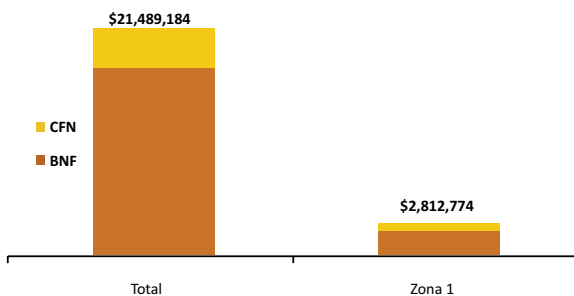




### Crédito Zonal

El Sistema Financiero Público-SFPU colocó USD 21,489,184 a nivel nacional para desarrollar actividades del sector agropecuario y pesca, de donde USD 2,812,774 se destinaron a la Zona Administrativa No. 1 comprendida por las provincias de Carchi, Esmeraldas, Imbabura y Sucumbíos; de esta última cantidad, el Banco Nacional de Fomento-BNF contribuyó con el 84%, en tanto que la diferencia del 16%, fue cubierta por la Corporación Financiera Nacional-CFN.

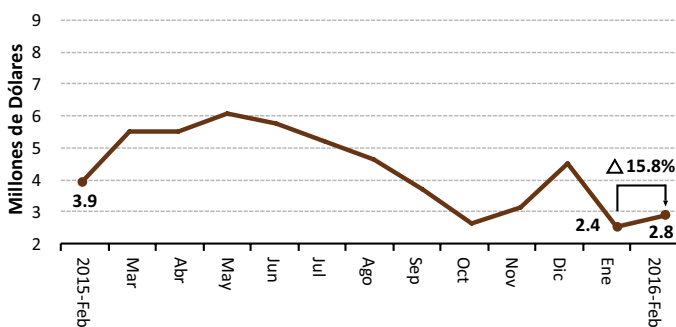
ZONA 1: CRÉDITO PÚBLICO PARA EL SECTOR AGROPECUARIO Y PESCA  
ESTRUCTURA DE PARTICIPACIÓN - FEBRERO/2016



Del total del crédito financiado por el BNF a nivel nacional, la Zona 1 participó con el 14%, lo que representó un crecimiento en cerca de un punto respecto al mes anterior; mientras que de lo concedido por la CFN se recibió el 10%, es decir que aumentó diez puntos a lo registrado en enero, debido al incremento significativo en el crédito otorgado en la provincia de Esmeraldas para los rubros producción de madera y viveros forestales.

Se recibió de la banca pública USD 2.81 millones, lo que representó un crecimiento de 16 puntos porcentuales respecto a enero. situación diferente se suscitó al cotejarle con relación a febrero del año pasado, donde su decrecimiento alcanzó el 28%, al pasar de USD 3.88 millones a USD 2.81 millones. Por parte del número de beneficiarios, se reportaron variaciones positivas del 21% respecto al mes pasado, sin embargo al relacionar con el mismo mes del 2015 se verificó un decrecimiento del 23%.

ZONA 1: CRÉDITO PÚBLICO PARA EL SECTOR AGROPECUARIO Y PESCA



### Crédito Provincial

Al cotejar el periodo enero-febrero del 2016, se observa que en tres de las cuatro provincias, se incrementaron los montos destinados a dinamizar el sector agropecuario en la zona, siendo Esmeraldas la provincia que

manifestó un crecimiento significativo respecto a las otras, al pasar de USD 309,015 a USD 771,468 (150%); debiéndose principalmente a la inversión en la producción de madera y viveros forestales, en los cantones Esmeraldas y San Lorenzo. Del total otorgado a la provincia, el BNF ofertó el 41% del crédito a una banda de tasas de interés que van entre el 5 y 11%, y el restante 59% fue entregado por la CFN.

Por otro lado, Carchi fue la provincia que reportó un decrecimiento en el monto crediticio durante el lapso mensual, al pasar de USD 1,421,647 a USD 1,049,674 representando una disminución del 26%; como consecuencia en la desinversión por parte de la BNF en los rubros destinados a compra de propiedades rurales y otras máquinas, en los cantones San Pedro de Huaca y Tulcán. Por el lado de la CFN, en la provincia no se han reportado créditos hasta el momento.

ZONA 1. CRÉDITO AGROPECUARIO PROVINCIAL

Año 2016	VALOR <sup>1/</sup> (DÓLARES)		
	PROVINCIA	Enero (t-1)	Febrero (t)
Carchi	1,421,647	1,049,674	-26.16%
Esmeraldas	309,015	771,468	149.65%
Imbabura	336,759	569,639	69.15%
Sucumbíos	362,161	421,993	16.52%
<b>SISTEMA FINANCIERO PÚBLICO</b>	<b>2,429,582</b>	<b>2,812,774</b>	<b>15.77%</b>

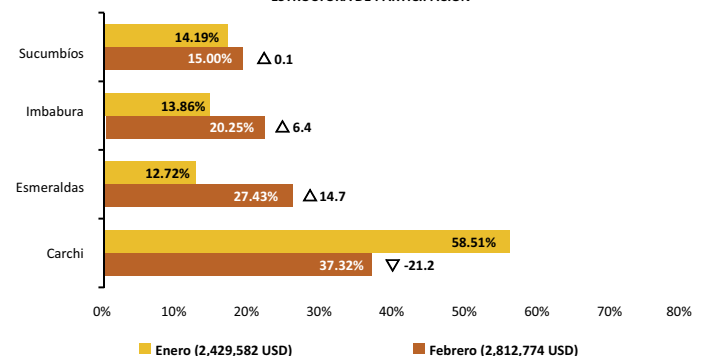
  

Año 2015	OPERACIONES <sup>1/</sup> (NÚMERO)		
	PROVINCIA	Enero (t-1)	Febrero (t)
Carchi	121	121	0.00%
Esmeraldas	108	133	23.15%
Imbabura	122	226	85.25%
Sucumbíos	131	103	-21.37%
<b>SISTEMA FINANCIERO PÚBLICO</b>	<b>482</b>	<b>583</b>	<b>20.95%</b>

<sup>1/</sup> Sumatoria de BNF y CFN

La contribución de Esmeraldas en el crédito zonal fue del 27%, es decir 15 puntos más a lo registrado en enero; y por parte del número de operaciones, el aporte fue del 23%. En tanto que Carchi, reportó una baja de 21 puntos respecto al mes pasado, sin embargo con relación al número de operaciones participó con el 21% en la zona.

ZONA 1: CRÉDITO PÚBLICO PARA EL SECTOR AGROPECUARIO Y PESCA  
ESTRUCTURA DE PARTICIPACIÓN



Fuente: BNF-CFN

## Crédito Cantonal

Durante el período enero-febrero, los cantones que más incrementaron la recepción de crédito fueron: Esmeraldas, que subió de USD 581 a USD 280,832, significando un aumento de 48,239%, como consecuencia en el aumento del efectivo por parte de la CFN para los rubros de producción de madera y otras fibras. En segundo lugar se ubicó Montúfar, pasando de USD 6,888 a USD 263,117; los rubros a los que se destinó la inversión fueron: ganado de leche y papa, según lo reportado por el BNF.

Los cantones que manifestaron variaciones negativas, figuraron: San Pedro de Huaca al pasar de USD 378,043 a USD 54,711 (-86%); según el BNF, el descenso principal se dio en la desinversión para compra de propiedades rurales y otras máquinas. Seguido por el cantón Tulcán, que manifestó el cambio de USD 676,301 a USD 503,307 (-26%); debido a la baja en el crédito del BNF solicitado para los rubros otras máquinas y papa.

Otros cantones que ascendieron o descendieron (tabla adjunta) registraron un crecimiento de USD 5,670 (61%).

La participación de Esmeraldas en la distribución del crédito otorgado a la zona fue del 10%, lo que reflejó un incremento en algo más de nueve puntos con respecto a la contribución del mes pasado; mientras que el cantón San Pedro de Huaca manifestó una reducción de cerca de 14 puntos, al pasar su participación en el crédito de 16% a 2%.

## Crédito Actividad

A nivel de rubros, entre el lapso enero y febrero del 2016 los que mayormente ascendieron fueron: Forestal y fibras, pasando de USD 1,162 a USD 457,367 monto que se incrementó significativamente en los cantones Esmeraldas y San Lorenzo según registró la CFN. La segunda actividad, ganadería bovina varió de USD 902,240 a USD 1,267,229, notándose un crecimiento vertiginoso en el monto otorgado por el BNF para los cantones Tulcán y Espejo.

Los rubros que más descendieron en el mismo período, figuraron: mejoras territoriales, financiamiento que pasó de USD 368,654 a USD 138,093 reducción que fue del 63%; debiéndose a una considerable disminución del crédito para este rubro en los cantones San Pedro de Huaca y Tulcán según reporte del BNF. A continuación, maquinarias agropecuarias pasó de USD 239,280 a USD 45,800 (-81%), debido a la desinversión por parte del BNF para este rubro, en los cantones Tulcán y San Pedro de Huaca.

Otros rubros que ascendieron o descendieron (tabla adjunta) registraron un aumento de USD 22,314 durante el lapso mensual, lo que representó un crecimiento en 24% respecto al mes pasado.

La participación del rubro destinado a la inversión de forestales y fibras en la distribución del crédito otorgado en la zona fue del 16%; por otro lado, el rubro destinado a invertir en mejoras territoriales, manifestó un descenso de algo más de 10 puntos, al pasar su participación en el crédito de 15% a 5% en este mes.

ZONA 1. CRÉDITO AGROPECUARIO CANTONAL

Año 2016	VALOR <sup>2/</sup> (DÓLARES)				
	CANTÓN	Enero (t-1)	Febrero (t)	Var. <sup>3/</sup>	Part. <sup>4/</sup>
<b>Los que más ascendieron ▲</b>					
Esmeraldas	581	280,832	280,251	23.6%	
Montúfar	6,888	263,117	256,229	21.6%	
San Lorenzo	14,067	186,023	171,956	14.5%	
Lago Agrio	52,572	182,119	129,547	10.9%	
Ibarra	60,767	136,962	76,195	6.43%	
Otavalo	36,915	108,844	71,929	6.07%	
Gonzalo Pizarro	14,546	68,270	53,724	4.53%	
Quinindé	158,355	211,396	53,041	4.47%	
Antonio Ante	6,905	57,042	50,138	4.23%	
Pimampiro	24,868	67,291	42,423	3.58%	
<b>Subtotal</b>	<b>376,464</b>	<b>1,561,897</b>	<b>1,185,432</b>	<b>100%</b>	
<b>Los que más descendieron ▼</b>					
San Pedro De Huaca	378,043	54,711	-323,332	(-37.9%)	
Tulcán	676,301	503,307	-172,994	(-20.3%)	
Espejo	266,633	140,748	-125,885	(-14.8%)	
Muisne	100,469	21,662	-78,807	(-9.24%)	
Shushufindi	211,149	160,678	-50,471	(-5.92%)	
Putumayo	37,946	0	-37,946	(-4.45%)	
Sucumbíos	20,861	0	-20,861	(-2.45%)	
Cuyabeno	21,021	1,743	-19,278	(-2.26%)	
San Miguel De Urququí	60,749	43,539	-17,210	(-2.02%)	
Mira	88,581	82,618	-5,963	(-0.70%)	
<b>Subtotal</b>	<b>1,861,753</b>	<b>1,009,006</b>	<b>-852,746</b>	<b>-100%</b>	
Cotacachi <sup>5/</sup>	146,554	155,960	9,406		
Eloy Alfaro <sup>5/</sup>	25,669	59,272	33,603		
Rioverde <sup>5/</sup>	9,874	11,702	1,828		
Otros cantones <sup>6/</sup>	9,267	14,937	5,670		
<b>SISTEMA FINANCIERO PÚBLICO</b>	<b>2,429,582</b>	<b>2,812,774</b>	<b>383,192</b>		

<sup>2/</sup> Sumatoria de las dos instituciones públicas

<sup>3/</sup> Variación absoluta

<sup>4/</sup> Participación de la variación del cantón frente al subtotal de cada grupo

<sup>5/</sup> Conforme al peso en el crédito del mes actual (t)

<sup>6/</sup> Otros cantones que ascendieron y descendieron

Fuente: Banco Nacional de Fomento, Corporación Financiera Nacional

ZONA 1. CRÉDITO AGROPECUARIO CANTONAL

Año 2016	VALOR <sup>2/</sup> (DÓLARES)				
	CANTÓN	Enero (t-1)	Febrero (t)	Var. <sup>3/</sup>	Part. <sup>4/</sup>
<b>Los que más ascendieron ▲</b>					
Forestal y fibras	1,162	457,367	456,205	45.4%	
Ganadería bovina	902,240	1,267,229	364,989	36.3%	
Abonos y agroquímicos	0	41,506	41,506	4.1%	
Tomate de árbol	20,676	51,395	30,719	3.1%	
Mora	10,375	40,370	29,995	3.0%	
Palma africana	41,650	67,200	25,550	2.5%	
Naranjilla	15,402	36,511	21,109	2.1%	
Plátano	0	14,270	14,270	1.4%	
Pastos	0	12,000	12,000	1.2%	
Mandarina	1,162	10,581	9,419	0.9%	
<b>Subtotal</b>	<b>992,667</b>	<b>1,998,429</b>	<b>1,005,762</b>	<b>100.0%</b>	
<b>Los que más descendieron ▼</b>					
Mejoras territoriales	368,654	138,093	-230,561	(-35.1%)	
Maquinaria agropecuaria	239,280	45,800	-193,480	(-29.4%)	
Papa	183,409	77,207	-106,202	(-16.2%)	
Cacao	213,527	140,136	-73,391	(-11.2%)	
Maíz	22,628	4,620	-18,008	(-2.7%)	
Ganadería Porcina	163,032	149,579	-13,453	(-2.0%)	
Aguacate	32,581	22,715	-9,866	(-1.5%)	
Pesca y acuicultura	32,375	26,043	-6,331	(-1.0%)	
Tomate hortícola	3,135	0	-3,135	(-0.5%)	
Frutilla	15,000	12,000	-3,000	(-0.5%)	
<b>Subtotal</b>	<b>1,273,621</b>	<b>616,193</b>	<b>-657,428</b>	<b>-100.0%</b>	
Café <sup>10/</sup>	46,588	56,004	9,415		
Mango <sup>10/</sup>	15,000	15,000	0		
Fréjol <sup>10/</sup>	7,628	10,757	592		
Otras actividades <sup>11/</sup>	94,077	116,391	22,314		
<b>SISTEMA FINANCIERO PÚBLICO</b>	<b>2,429,582</b>	<b>2,812,774</b>	<b>383,192</b>		

<sup>2/</sup> Sumatoria de las dos instituciones públicas

<sup>3/</sup> Variación absoluta

<sup>4/</sup> Participación de la variación del cantón frente al subtotal de cada grupo

<sup>5/</sup> Conforme al peso en el crédito del mes actual (t)

<sup>6/</sup> Otros cantones que ascendieron y descendieron

Fuente: Banco Nacional de Fomento, Corporación Financiera Nacional