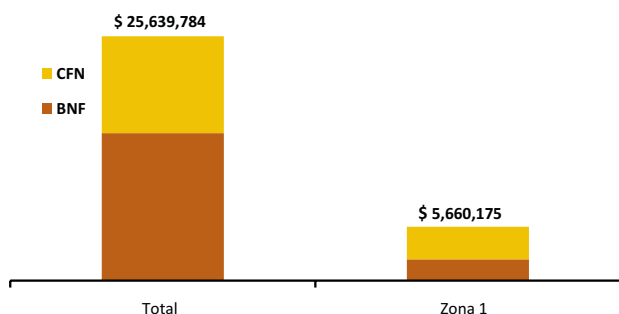




Crédito Zonal

El Sistema Financiero Público-SFPU, en marzo del 2016 colocó USD 25,639,784 a nivel nacional para desarrollar actividades del sector agropecuario y pesca, de donde USD 5,660,175 se destinaron a la Zona Administrativa No. 1 comprendida por las provincias de Carchi, Esmeraldas, Imbabura y Sucumbíos; de esta última cantidad, el Banco Nacional de Fomento-BNF contribuyó con el 40%, en tanto que la diferencia del 60%, fue cubierta por la Corporación Financiera Nacional-CFN.

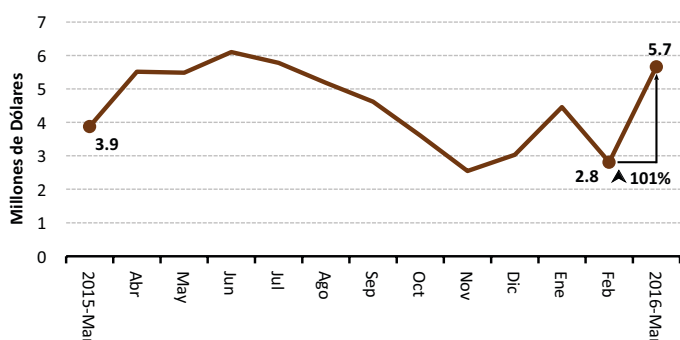
ZONA 1: CRÉDITO PÚBLICO PARA EL SECTOR AGROPECUARIO Y PESCA
ESTRUCTURA DE PARTICIPACIÓN - MARZO/2016



Del total del crédito financiado por el BNF a nivel nacional, la Zona 1 participó con cerca del 15%, lo que representó un crecimiento en cerca de medio punto respecto al mes anterior; mientras que de lo concedido por la CFN a nivel de país, la zona 1 recibió el 34%, es decir que aumentó 24 puntos de lo registrado en febrero, debido al significativo incremento en el crédito otorgado en la provincia de Esmeraldas para los rubros cría de ganado bovino.

Se recibió del Sistema Financiero Público USD 5.66 millones, lo que representó un crecimiento de 101 puntos porcentuales respecto a febrero. Algo similar se suscitó al cotejarle con relación a marzo del año pasado, donde su incremento alcanzó el 6% al pasar de USD 5.36 millones a USD 5.66 millones. Por parte del número de beneficiarios, se reportó variaciones positivas del 1% respecto al mes pasado, sin embargo al relacionar con el mismo mes de año 2015 se verificó decrecimientos del 30%.

ZONA 1: CRÉDITO PÚBLICO PARA EL SECTOR AGROPECUARIO Y PESCA



Crédito Provincial

Al cotejar el periodo febrero-marzo, en dos de las cuatro provincias se incrementaron los montos destinados a dinamizar el sector agropecuario en la zona, siendo Esmeraldas por segundo mes consecutivo, la provincia donde su volumen de crédito manifestó un crecimiento significativo

respecto a las otras, al pasar de USD 771,468 a USD 4,058,812 lo que significó un incremento de 426%; debiéndose principalmente a la inversión en los rubros cría de ganado bovino y cacao en los cantones Quinindé y Atacames. De lo otorgado en la provincia en el mes de marzo, el BNF ofertó el 16% del crédito en una banda de tasas de interés que van entre el 5% y 11%; y el restante 84% entregó la CFN a una tasa de interés del 9.53%.

Por otro lado, por segundo mes consecutivo Carchi fue la provincia que reportó el decrecimiento más marcado de la zona en el monto crediticio durante el lapso mensual, al pasar de USD 1,049,674 en febrero a USD 564,964 en marzo del 2016, lo que representó una disminución de 46%. Esto, como consecuencia en la desinversión por parte de la BNF en el rubro destinado a ganado de leche en los cantones Tulcán y Montúfar; por el lado de la CFN, en la provincia no se ha reportado créditos en lo que va del año.

ZONA 1. CRÉDITO AGROPECUARIO PROVINCIAL

Año 2016.	Valor ^{1/} (dólares)		
Provincia	Febrero (t-1)	Marzo (t)	Δ (t/t-1)
Esmeraldas	771,468	4,058,812	426.12%
Carchi	1,049,674	564,964	-46.18%
Imbabura	569,639	530,491	-6.87%
Sucumbíos	421,993	505,908	19.89%
SISTEMA FINANCIERO PÚBLICO	2,812,774	5,660,175	101.23%

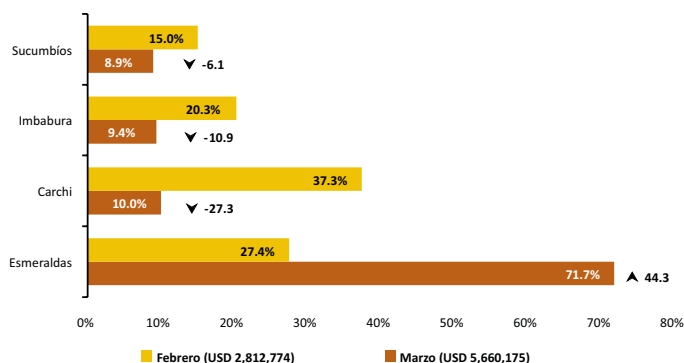
Año 2016.	Operaciones ^{1/} (número)		
Esmeraldas	133	128	-3.76%
Carchi	121	102	-15.70%
Imbabura	226	190	-15.93%
Sucumbíos	103	170	65.05%
SISTEMA FINANCIERO PÚBLICO	583	590	1.20%

1/ Sumatoria de BNF y CFN

Fuente: Banco Nacional de Fomento-BNF, Corporación Financiera Nacional-CFN
(cifras sujetas a revisión)

La contribución de Esmeraldas en el crédito zonal fue del 72%, es decir 44 puntos más a lo registrado en febrero; y por parte del número de operaciones, el aporte fue del 22%. En tanto que Carchi, en la recepción del crédito zonal reportó decrecimientos en 27 puntos, sin embargo con relación al número de operaciones participó con el 17% en la zona.

ZONA 1: CRÉDITO PÚBLICO PARA EL SECTOR AGROPECUARIO Y PESCA
ESTRUCTURA DE PARTICIPACIÓN



Fuente: BNF-CFN

Crédito Cantonal

Durante el período febrero-marzo, uno de los cantones que más incrementaron la recepción del crédito fue Quinindé, que pasó de USD 211,396 a USD 1,551,545 (634%), como consecuencia en el aumento del efectivo por parte de la CFN para el rubro cría de ganado bovino. En segundo lugar se ubicó San Lorenzo, pasando de USD 186,023 a USD 1,498,381; destinándose la inversión a: palma africana y otras fibras, según lo reportado por la CFN.

Esmeraldas fue uno de los cantones que manifestaron variaciones negativas, al pasar de USD 280,832 a USD 64,495 (-77%); según la CFN, el descenso principal se dio en la desinversión para producción de madera y otras fibras. Seguido por el cantón Tulcán, que manifestó el cambio de USD 503,307 a USD 305,270 (descenso del 39%); debido a la baja en el crédito del BNF solicitado para los rubros ganado de leche y mora.

Otros cantones que ascendieron o descendieron (tabla adjunta) registraron un crecimiento de USD 3,899 (42% de variación positiva) durante el período investigado.

La participación de Quinindé en la distribución del crédito otorgado en la Zona 1 fue del 27%, lo que reflejó un incremento de cerca de 20 puntos con respecto a la contribución del mes pasado; mientras que el cantón Esmeraldas manifestó una reducción de cerca de nueve puntos, al pasar su participación en el crédito de 10% a 1%.

Crédito Actividad

A nivel de rubros, en el mismo período investigado, los que mayormente ascendieron fueron: palma africana, pasando de USD 67,200 a USD 984,595 monto que se incrementó significativamente en los cantones San Lorenzo y Quinindé según registró la CFN y el BNF. La segunda actividad fue el cacao, que varió de USD 140,136 a USD 962,051, notándose un crecimiento vertiginoso en el monto otorgado por el BNF para el cantón Atacames y a Quinindé por la CFN.

Los rubros que más descendieron en el mismo período fueron: maquinaria agropecuaria, financiamiento que pasó de USD 45,800 a USD 3,000 con una reducción del 93%; por una considerable disminución del crédito en el cantón Antonio Ante, según reporte del BNF. A continuación, abonos y agroquímicos disminuyeron de USD 41,506 a USD 0 (100% de variación negativa), debido a la desinversión por parte del BNF para este rubro en los cantones de Espejo y Mira.

Otros rubros que ascendieron o descendieron (tabla adjunta) registraron un descenso de USD 18,389 durante el período mensual, con una disminución del 12%.

La participación del rubro destinado a la inversión de palma africana en la distribución del crédito otorgado en la zona fue del 17%; por otro lado, el rubro destinado a invertir en maquinarias agropecuarias descendió cerca de dos puntos, al pasar su participación en el crédito del 2% al 0.1%.

ZONA 1. CRÉDITO AGROPECUARIO CANTONAL

Año 2016.	Valor ^{2/} (dólares)			
Cantón	Febrero (t-1)	Marzo (t)	Var. ^{3/}	Part. ^{4/}
Los que más ascendieron ▲				
Quinindé	211,396	1,551,545	1,340,149	35.7%
San Lorenzo	186,023	1,498,381	1,312,358	34.9%
Atacames	581	789,635	789,054	21.0%
Shushufindi	160,678	277,004	116,326	3.09%
Muisne	21,662	126,315	104,653	2.78%
Antonio Ante	57,042	97,664	40,621	1.08%
Cuyabeno	1,743	26,715	24,972	0.66%
Bolívar	5,173	17,011	11,838	0.31%
San Miguel de Urququí	43,539	55,032	11,493	0.31%
Rioverde	11,702	19,176	7,474	0.20%
Subtotal	699,539	4,458,477	3,758,938	100%
Los que más descendieron ▼				
Esmeraldas	280,832	64,495	-216,337	(-24.9%)
Tulcán	503,307	305,270	-198,037	(-22.8%)
Montufar	263,117	91,201	-171,916	(-19.8%)
San Pedro de Huaca	54,711	581	-54,130	(-6.22%)
Eloy Alfaro	59,272	9,265	-50,007	(-5.75%)
Mira	82,618	40,347	-42,271	(-4.86%)
Gonzalo Pizarro	68,270	27,467	-40,803	(-4.69%)
Pimampiro	67,291	32,099	-35,193	(-4.05%)
Otavaló	108,844	78,138	-30,706	(-3.53%)
Espejo	140,748	110,554	-30,194	(-3.47%)
Subtotal	1,629,010	759,417	-869,594	-100%
Lago Agrio ^{5/}	182,119	161,639	-20,480	
Cotacachi ^{5/}	155,960	136,360	-19,600	
Ibarra ^{5/}	136,962	131,199	-5,763	
Otros cantones ^{6/}	9,184	13,082	3,899	

SISTEMA FINANCIERO PÚBLICO **2,812,774** **5,660,175** **2,847,401**

ZONA 1. CRÉDITO AGROPECUARIO ACTIVIDAD

Año 2016.	Valor ^{7/} (dólares)			
Actividad	Febrero (t-1)	Marzo (t)	Var. ^{8/}	Part. ^{9/}
Los que más ascendieron ▲				
Palma africana	67,200	984,595	917,395	30.0%
Cacao	140,136	962,051	821,915	26.9%
Ganadería bovina	1,267,229	2,045,082	777,853	25.5%
Forestal y fibras	457,367	820,459	363,093	11.9%
Papa	77,207	140,756	63,549	2.08%
Café	56,004	89,960	33,956	1.11%
Maíz	4,620	28,992	24,372	0.80%
Pimienta	1,162	22,743	21,581	0.71%
Ganadería porcina	149,579	164,831	15,252	0.50%
Caña de azúcar	0	14,886	14,886	0.49%
Subtotal	2,220,504	5,274,357	3,053,854	100%
Los que más descendieron ▼				
Maquinaria agropecuaria	45,800	3,000	-42,800	(-20.2%)
Abonos y agroquímicos	41,506	0	-41,506	(-19.6%)
Mora	40,370	11,114	-29,256	(-13.8%)
Tomate de árbol	51,395	25,852	-25,543	(-12.0%)
Mejoras territoriales	138,093	121,798	-16,295	(-7.69%)
Mango	15,000	0	-15,000	(-7.08%)
Plátano	14,270	0	-14,270	(-6.73%)
Pastos	12,000	0	-12,000	(-5.66%)
Pimienta	8,781	581	-8,200	(-3.87%)
Chocho	7,134	0	-7,134	(-3.37%)
Subtotal	374,348	162,344	-212,004	-100%
Naranjilla ^{10/}	36,511	35,966	-546	
Pesca y acuicultura ^{10/}	26,043	36,086	10,042	
Arroz ^{10/}	3,680	18,123	14,443	
Otras actividades ^{11/}	151,688	133,299	-18,389	

SISTEMA FINANCIERO PÚBLICO **2,812,774** **5,660,175** **2,847,401**

^{2/} Sumatoria de las dos instituciones públicas

^{3/} Variación absoluta

^{4/} Participación de la variación del cantón frente al subtotal de cada grupo

^{5/} Conforme al peso en el crédito del mes actual (t)

^{6/} Otros cantones que ascendieron y descendieron

Fuente: Banco Nacional de Fomento, Corporación Financiera Nacional

^{7/} Sumatoria de las dos instituciones públicas

^{8/} Variación absoluta

^{9/} Participación de la variación del rubro frente al subtotal de cada grupo

^{10/} Conforme al peso en el crédito del mes actual (t)

^{11/} Otros rubros que ascendieron y descendieron

Fuente: Banco Nacional de Fomento, Corporación Financiera Nacional