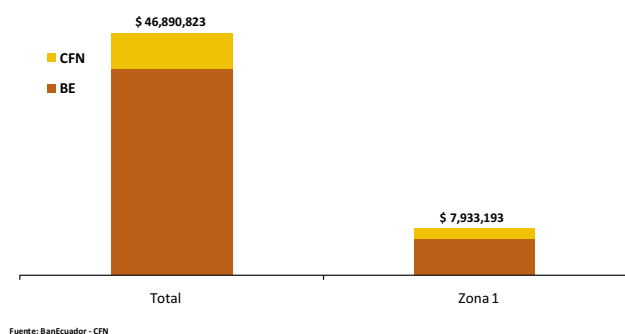




Crédito Zonal

El Sistema Financiero Público (SFP) colocó USD 41,350,127 a nivel nacional para desarrollar actividades del sector agropecuario y pesca, de donde USD 7,270,919 se destinaron a la Zona Administrativa No. 1 comprendida por las provincias de Carchi, Esmeraldas, Imbabura y Sucumbios; de esta última cantidad, BanEcuador contribuyó con el 83%, en tanto que la diferencia del 17% fue cubierta por la Corporación Financiera Nacional (CFN).

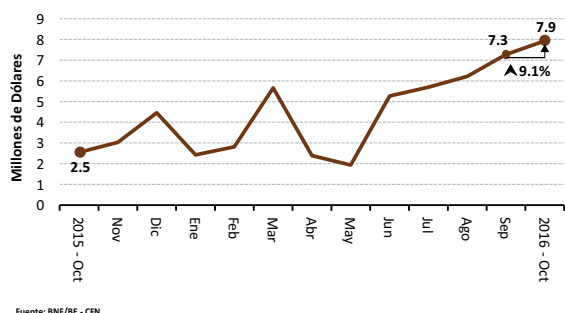
ZONA 1: CRÉDITO PÚBLICO PARA EL SECTOR AGROPECUARIO Y PESCA
ESTRUCTURA DE PARTICIPACIÓN - OCTUBRE/2016



La zona 1 participó con el 16% del crédito financiado por BanEcuador a nivel nacional, lo que reflejó un crecimiento en cerca de medio punto respecto al mes anterior. Mientras que la zona 1 recibió el 25% del monto concedido por la CFN a nivel de país, es decir que disminuyó diez puntos de lo registrado en septiembre, debido al significativo decrecimiento en el crédito otorgado en la provincia de Esmeraldas para el rubro producción de cacao.

La Zona Administrativa No. 1 recibió del Sistema Financiero Público USD 7.9 millones en octubre del 2016, lo que representó un crecimiento de nueve puntos porcentuales respecto a septiembre. Una situación similar se suscitó al comparar con octubre del año pasado, donde alcanzó incremento del 211%, al pasar de USD 2.5 millones a USD 7.9 millones. Por parte del número de beneficiarios, se reportaron variaciones positivas del 9% respecto al mes pasado y del 112% al contrastar con el mismo mes del año 2015.

ZONA 1: CRÉDITO PÚBLICO PARA EL SECTOR AGROPECUARIO Y PESCA



Crédito Provincial

Al cotejar los meses de septiembre y octubre del 2016, dos de las cuatro provincias aumentaron los montos destinados a dinamizar el sector agropecuario en la zona. En Esmeraldas el volumen de crédito manifestó

un mayor crecimiento respecto a las demás provincias, al pasar de USD 3,064,157 a USD 3,889,784 lo que significó un crecimiento del 27%. Como consecuencia, principalmente, de la inversión en los rubros palma africana y producción de madera, en los cantones Eloy Alfaro y Esmeraldas. De lo otorgado a la provincia, BanEcuador ofertó el 63% del crédito en una banda de tasas de interés que van entre el 5% y 11% y el restante 37% por la CFN.

ZONA 1. CRÉDITO AGROPECUARIO PROVINCIAL

Año 2016.	Valor ^{1/} (dólares)		
Provincia	Septiembre (t-1)	Octubre (t)	Δ (t/t-1)
Esmeraldas	3,064,157	3,889,784	26.94%
Sucumbios	1,482,795	1,587,226	7.04%
Carchi	1,676,171	1,426,274	-14.91%
Imbabura	1,047,795	1,029,910	-1.71%
SISTEMA FINANCIERO PÚBLICO	7,270,919	7,933,193	9.11%

Año 2016.	Operaciones ^{1/} (número)		
Esmeraldas	339	404	19.17%
Sucumbios	264	292	10.61%
Carchi	230	191	-16.96%
Imbabura	204	238	16.67%
SISTEMA FINANCIERO PÚBLICO	1,037	1,125	8.49%

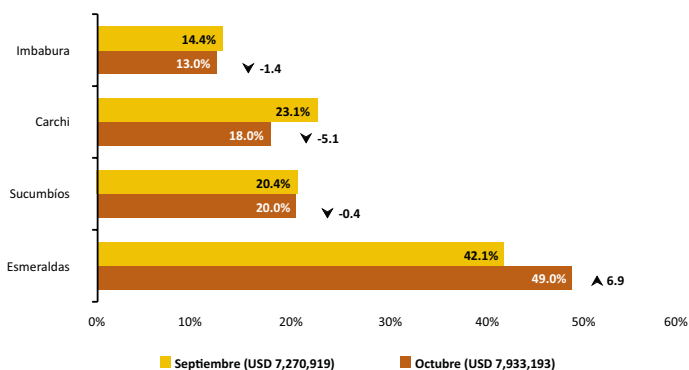
1/ Sumatoria de BanEcuador y CFN

Fuente: BanEcuador, Corporación Financiera Nacional-CFN (cifras sujetas a revisión)

Por otro lado, la provincia de Carchi reportó un decrecimiento en el monto crediticio durante el lapso mensual, al pasar de USD 1,676,171 en septiembre a USD 1,426,274 en octubre del 2016, lo que representó un decremento del 15%. Esto como consecuencia en la desinversión por parte de BanEcuador en el rubro destinado a ganado de leche en el cantón Tulcán.

La contribución de Esmeraldas en el crédito zonal fue del 49% para octubre; es decir, siete puntos más de lo registrado en septiembre; y aportó con el 36% por parte del número de operaciones. En tanto que Carchi, en la recepción del crédito zonal reportó un decremento de cinco puntos respecto al mes pasado, sin embargo con relación al número de operaciones participó con el 17% en la zona.

ZONA 1: CRÉDITO PÚBLICO PARA EL SECTOR AGROPECUARIO Y PESCA
ESTRUCTURA DE PARTICIPACIÓN



Crédito Cantonal

Durante el período septiembre y octubre del 2016, entre los cantones que más incrementaron la recepción de crédito se ubicó Eloy Alfaro, el cual subió de USD 56,451 a USD 816,010, lo que significa un notable aumento de 1,346%, como consecuencia en el incremento del efectivo por parte de la CFN para el rubro palma africana. En segundo lugar se ubicó Esmeraldas, pasando de USD 221,566 a USD 500,215; la inversión se destinó para el rubro producción de madera, según lo reportado por la CFN.

Entre los cantones que manifestaron variaciones negativas figura Atacames, al pasar de USD 680,553 a USD 154,160 (77% de variación negativa); según la CFN. El descenso se dio, principalmente, en la desinversión para cacao. A continuación, el cantón Tulcán manifestó un cambio de USD 834,983 a USD 631,199 (-24%). Esta disminución fue registrada por BanEcuador en el rubro ganado de leche, mientras que la CFN reportó descensos en el crédito destinado a cría de ganado bovino.

Otros cantones que ascendieron o descendieron (tabla adjunta) registraron un crecimiento de USD 70,045 (29% de variación positiva) durante septiembre y octubre del 2016.

En el mes de octubre del 2016, la participación de Eloy Alfaro en la distribución del crédito otorgado en la zona 1 fue del 10%, lo que reflejó un incremento de nueve puntos con respecto a la contribución del mes pasado; mientras que el cantón Atacames manifestó una reducción de siete puntos, al pasar su participación en el crédito de 9% en septiembre a 2% en octubre/2016.

ZONA 1. CRÉDITO AGROPECUARIO CANTONAL				
Año 2016.	Valor ^{2/} (dólares)			
Cantón	Septiembre (t-1)	Octubre (t)	Var. ^{3/}	Part. ^{4/}
Los que más ascendieron ▲				
Eloy Alfaro	56,451	816,010	759,559	40.9%
Esmeraldas	221,566	500,215	278,649	15.0%
Rioverde	35,347	181,194	145,847	7.84%
Putumayo	82,235	214,496	132,261	7.11%
Montúfar	203,452	331,703	128,251	6.90%
San Lorenzo	137,169	250,044	112,875	6.07%
Quinindé	1,276,269	1,374,964	98,694	5.31%
Gonzalo Pizarro	54,957	134,176	79,219	4.26%
Cotacachi	355,300	429,865	74,565	4.01%
Pimampiro	41,907	91,275	49,368	2.66%
Subtotal	2,464,653	4,323,942	1,859,289	100%
Los que más descendieron ▼				
Atacames	680,553	154,160	-526,393	(-41.4%)
Tulcán	834,983	631,199	-203,784	(-16.0%)
Bolívar	253,509	82,402	-171,106	(-13.5%)
Shushufindi	526,011	400,255	-125,757	(-9.89%)
Ibarra	200,832	115,068	-85,764	(-6.75%)
Muisne	656,802	613,197	-43,605	(-3.43%)
San Miguel De Urcuquí	153,081	114,792	-38,289	(-3.01%)
San Pedro De Huaca	120,466	90,160	-30,306	(-2.38%)
Cascales	46,125	21,346	-24,779	(-1.95%)
Cuyabeno	65,003	43,719	-21,284	(-1.67%)
Subtotal	3,537,365	2,266,297	-1,271,068	-100%
Lago Agrio ^{5/}	646,627	681,514	34,887	
Otavaló ^{5/}	213,236	196,238	-16,998	
Espejo ^{5/}	167,049	153,168	-1,828	
Otros cantones ^{6/}	241,989	312,034	70,045	
SISTEMA FINANCIERO PÚBLICO	7,270,919	7,933,193	662,274	

^{2/} Sumatoria de las dos instituciones públicas
^{3/} Variación absoluta
^{4/} Participación de la variación del cantón frente al subtotal de cada grupo
^{5/} Conforme al peso en el crédito del mes actual (t)
^{6/} Otros cantones que ascendieron y descendieron
Fuente: BanEcuador, Corporación Financiera Nacional - CFN (cifras sujetas a revisión)

Crédito Actividad

A nivel de rubros, entre el lapso septiembre y octubre del 2016, la palma africana fue uno de los que mayormente ascendieron, pasando de USD 77,480 a USD 824,140 (variación positiva del 964%). Este monto se incrementó significativamente en el cantón Eloy Alfaro, según registró la CFN. La segunda actividad, forestales y fibras varió de USD 66,293 a USD 505,894, con un alto crecimiento en el monto otorgado por la CFN para los cantones Esmeraldas y San Lorenzo.

Entre los rubros que más descendieron en el mismo período se ubicó el cacao, cuyo financiamiento pasó de USD 1,840,379 en septiembre a USD 1,421,901 en octubre. Esta reducción es equivalente al 23%; debiéndose a una considerable disminución del crédito para este rubro en los cantones Quinindé y Río Verde, según reporte de BanEcuador. El tomate hortícola también bajó de USD 111,891 en septiembre a USD 10,720 en octubre (90% de variación negativa), debido a la desinversión por parte de la CFN para este rubro, en el cantón San Miguel de Urcuquí.

Otros rubros que ascendieron o descendieron (tabla adjunta) registraron un incremento de USD 71,310 durante el lapso mensual, lo que representó un crecimiento del 17% respecto al mes pasado.

Para el mes de octubre del 2016, la participación del rubro destinado a la inversión de palma africana en la distribución del crédito otorgado en la zona 1 fue del 10%; por otro lado, el rubro destinado a invertir en cacao, manifestó un descenso de siete puntos, al pasar su participación de 25% en septiembre a 18% a octubre del 2016.

ZONA 1. CRÉDITO AGROPECUARIO ACTIVIDAD				
Año 2016.	Valor ^{7/} (dólares)			
Actividad	Septiembre (t-1)	Octubre (t)	Var. ^{8/}	Part. ^{9/}
Los que más ascendieron ▲				
Palma africana	77,480	824,140	746,660	48.1%
Forestal y fibras	66,293	505,894	439,601	28.3%
Ganadería porcina	142,431	266,451	124,020	8.00%
Banano y plátano	40,441	110,396	69,955	4.51%
Tomate de árbol	30,785	72,526	41,741	2.69%
Abonos y agroquímicos	33,000	64,560	31,560	2.03%
Malanga	18,926	48,526	29,600	1.91%
Uvilla	1,500	29,077	27,577	1.78%
Ganadería bovina	2,564,034	2,587,431	23,397	1.51%
Pimiento	1,551	18,526	16,974	1.09%
Subtotal	2,976,441	4,527,527	1,551,086	100.0%
Los que más descendieron ▼				
Cacao	1,840,379	1,421,901	-418,478	(-43.7%)
Tomate hortícola	111,891	10,720	-101,171	(-10.6%)
Mejoras territoriales	519,821	418,962	-100,859	(-10.5%)
Maquinaria agropecuaria	142,275	75,848	-66,427	(-6.93%)
Pesca y acuicultura	477,767	413,302	-64,465	(-6.72%)
Naranjilla	89,858	33,160	-56,698	(-5.91%)
Frutilla	110,100	57,000	-53,100	(-5.54%)
Aguacate	95,000	43,500	-51,500	(-5.37%)
Mango	30,000	0	-30,000	(-3.13%)
Avicultura	80,574	64,669	-15,905	(-1.66%)
Subtotal	3,497,665	2,539,062	-958,603	-100.0%
Papa ^{10/}	156,437	145,106	-11,332	
Café ^{10/}	119,488	126,208	6,720	
Maracuyá ^{10/}	105,235	108,328	592	
Otras actividades ^{11/}	415,653	486,963	71,310	
SISTEMA FINANCIERO PÚBLICO	7,270,919	7,933,193	662,274	

^{7/} Sumatoria de las dos instituciones públicas
^{8/} Variación absoluta
^{9/} Participación de la variación del rubro frente al subtotal de cada grupo
^{10/} Conforme al peso en el crédito del mes actual (t)
^{11/} Otros rubros que ascendieron y descendieron
Fuente: BanEcuador, Corporación Financiera Nacional - CFN (cifras sujetas a revisión)