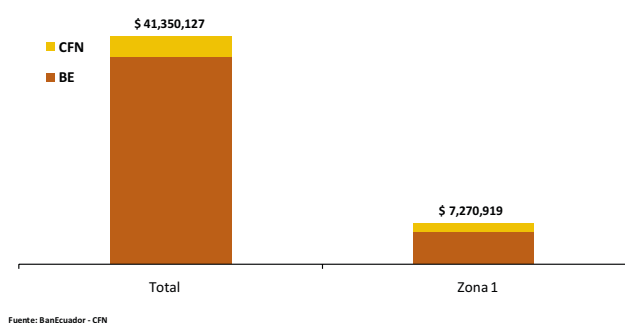




### Crédito Zonal

El Sistema Financiero Público (SFP) colocó USD 41,350,127 a nivel nacional para desarrollar actividades del sector agropecuario y pesca, de donde USD 7,270,919 se destinaron a la Zona Administrativa No. 1 comprendida por las provincias de Carchi, Esmeraldas, Imbabura y Sucumbíos; de esta última cantidad, BanEcuador contribuyó con el 83%, en tanto que la diferencia del 17% fue cubierta por la Corporación Financiera Nacional (CFN).

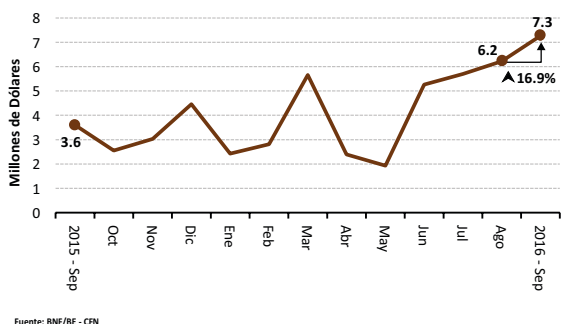
ZONA 1: CRÉDITO PÚBLICO PARA EL SECTOR AGROPECUARIO Y PESCA ESTRUCTURA DE PARTICIPACIÓN - SEPTIEMBRE/2016



La zona 1 participó con el 16% del crédito financiado por BanEcuador a nivel nacional, lo que representó un crecimiento en cerca de un punto respecto al mes anterior; mientras que de lo concedido por la CFN a nivel de país, la zona 1 recibió el 35%, es decir que aumentó veinte y seis puntos de lo registrado en agosto, debido al significativo crecimiento en el crédito otorgado en la provincia de Esmeraldas para el rubro producción de cacao.

La Zona Administrativa No. 1 recibió del Sistema Financiero Público USD 7.3 millones en septiembre del 2016, lo que representó un crecimiento de 17 puntos porcentuales respecto a agosto. Una situación similar se suscitó al cotejar con septiembre del año pasado, donde su incremento alcanzó el 102%, al pasar de USD 3.6 millones a USD 7.3 millones. Por parte del número de beneficiarios, se reportó variaciones positivas del 8% respecto al mes pasado y del 35% al contrastar con el mismo mes del año 2015.

ZONA 1: CRÉDITO PÚBLICO PARA EL SECTOR AGROPECUARIO Y PESCA



### Crédito Provincial

Al cotejar los meses de agosto y septiembre del 2016, tres de las cuatro provincias aumentaron los montos destinados a dinamizar el sector agropecuario en la zona, siendo Sucumbíos la provincia donde el volumen de crédito manifestó un mayor crecimiento respecto a las demás, al pasar de USD 1,079,885 a USD 1,482,795 lo que significó un

crecimiento del 37%; debiéndose principalmente a la inversión en los rubros cacao y ganado de carne, en el cantón Lago Agrio. De lo otorgado en la provincia en el mes de septiembre, BanEcuador ofertó el 100% del crédito a tasas de interés que oscilan entre el 5% y 11%.

ZONA 1. CRÉDITO AGROPECUARIO PROVINCIAL

Año 2016.	Valor <sup>1/</sup> (dólares)		
	Provincia	Agosto (t-1)	Septiembre (t)
Esmeraldas	2,284,913	3,064,157	34.10%
Carchi	1,805,473	1,676,171	-7.16%
Sucumbíos	1,079,885	1,482,795	37.31%
Imbabura	1,046,374	1,047,795	0.14%
<b>SISTEMA FINANCIERO PÚBLICO</b>	<b>6,216,645</b>	<b>7,270,919</b>	<b>16.96%</b>

Año 2016.	Operaciones <sup>1/</sup> (número)		
	Provincia	Agosto (t-1)	Septiembre (t)
Esmeraldas	290	339	16.90%
Carchi	223	230	3.14%
Sucumbíos	200	264	32.00%
Imbabura	245	204	-16.73%
<b>SISTEMA FINANCIERO PÚBLICO</b>	<b>958</b>	<b>1,037</b>	<b>8.25%</b>

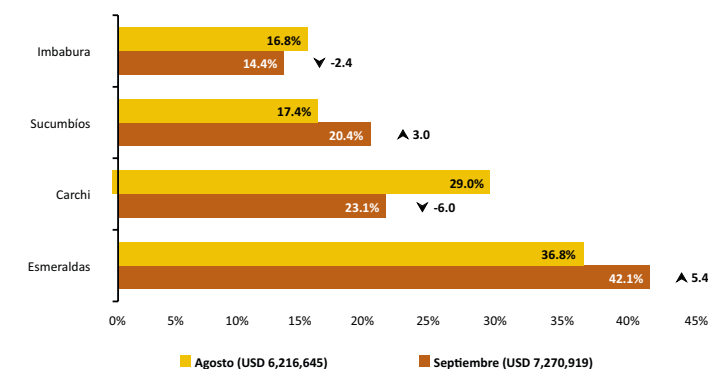
<sup>1/</sup> Sumatoria de BanEcuador y CFN

Fuente: BanEcuador, Corporación Financiera Nacional-CFN (cifras sujetas a revisión)

Por otro lado, Carchi fue la provincia que reportó un decrecimiento en el monto crediticio durante el lapso mensual, al pasar de USD 1,805,473 en agosto a USD 1,676,171 en septiembre del 2016, lo que representó un decremento del 7%. Esto como consecuencia en la desinversión por parte de BanEcuador en el rubro destinado a ganado de leche, en los cantones Tulcán y Espejo.

La contribución de Sucumbíos en el crédito zonal fue del 20% para septiembre; es decir tres puntos más de lo registrado en agosto; y por parte del número de operaciones el aporte fue de 25%. En tanto que Carchi, en la recepción del crédito zonal reportó decremento en seis puntos respecto al mes pasado; sin embargo, con relación al número de operaciones la zona participó con el 22%.

ZONA 1: CRÉDITO PÚBLICO PARA EL SECTOR AGROPECUARIO Y PESCA ESTRUCTURA DE PARTICIPACIÓN



## Crédito Cantonal

Durante el período agosto y septiembre del 2016, entre los cantones que más incrementaron la recepción de crédito se ubicó Atacames, el cual subió de USD 48,500 a USD 680,553 con un aumento de 14 veces, como consecuencia en el incremento del efectivo por parte de la CFN para el rubro cacao. En segundo lugar se ubicó Quinindé, pasando de USD 859,265 a USD 1,276,269; la inversión se destinó para los rubros de ganado de doble propósito y cacao, según lo reportado por BanEcuador.

Entre los cantones que manifestaron variaciones negativas consta Espejo, al pasar de USD 304,516 a USD 167,049 (-45%); según la CFN, el descenso principal se dio en la desinversión para ganado de leche. A continuación el cantón Esmeraldas manifestó un cambio de USD 319,804 a USD 221,566 (descenso del 31%); la CFN registró un descenso para el rubro otras fibras, en tanto que BanEcuador reportó disminución en el crédito destinado para ganado de doble propósito.

Otros cantones que ascendieron o descendieron (tabla adjunta) registraron un decrecimiento de USD 3,828 (2% de variación negativa) durante agosto y septiembre del 2016.

En el mes de septiembre del 2016, la participación de Atacames en la distribución del crédito otorgado en la zona 1 fue del 9%, lo que reflejó un incremento de ocho puntos con respecto a la contribución del mes pasado; mientras que el cantón Espejo manifestó una reducción de tres puntos, al pasar su participación en el crédito del 5% al 2%.

## Crédito Actividad

Durante el periodo de agosto y septiembre del 2016, entre los rubros mayormente ascendieron se ubicó el cacao, pasando de USD 892,571 a USD 1,840,379 (106%), este monto se incrementó significativamente en los cantones Atacames y Lago Agrio, según registraron la CFN y BanEcuador, respectivamente. La segunda actividad fue mejoras territoriales que varió de USD 338,676 a USD 519,821, notándose un crecimiento vertiginoso en el monto otorgado por BanEcuador para los cantones Quinindé y Bolívar.

Entre los rubros que más descendieron en el mismo período están forestal y fibras, este financiamiento pasó de USD 238,555 en agosto a USD 66,293 en septiembre, equivalente a una reducción del 72%; debiéndose a una considerable disminución del crédito para este rubro en los cantones Esmeraldas y Quinindé, según reporte de la CFN. A continuación, la palma africana bajó de USD 191,872 en agosto a USD 77,480 en septiembre (60% de variación negativa), debido a la desinversión de este rubro en los cantones San Lorenzo y Quinindé por parte de BanEcuador y la CFN.

Otros rubros que ascendieron o descendieron (tabla adjunta) registraron un incremento de USD 27,320 durante el lapso mensual, lo que representó un crecimiento del 9% respecto al mes pasado.

Para el mes de septiembre del 2016, la participación del rubro destinado a la inversión de cacao en la distribución del crédito otorgado en la zona 1 fue del 25%. Por otro lado, el rubro destinado a invertir en forestales y fibras manifestó un descenso de tres puntos, al pasar su participación en el crédito del 4% al 1%.

### ZONA 1. CRÉDITO AGROPECUARIO CANTONAL

Año 2016.	Valor <sup>2/</sup> (dólares)			
Cantón	Agosto (t-1)	Septiembre (t)	Var. <sup>3/</sup>	Part. <sup>4/</sup>
<b>Los que más ascendieron ▲</b>				
Atacames	48,500	680,553	632,053	37.1%
Quinindé	859,265	1,276,269	417,004	24.5%
Lago Agrio	431,843	646,627	214,784	12.6%
Shushufindi	383,044	526,011	142,967	8.40%
Bolívar	124,776	253,509	128,733	7.56%
Cascales	5,715	46,125	40,410	2.37%
Ibarra	166,330	200,832	34,502	2.03%
Gonzalo Pizarro	22,651	54,957	32,306	1.90%
Sucumbios	32,000	61,837	29,837	1.75%
San Pedro de Huaca	90,986	120,466	29,481	1.73%
<b>Subtotal</b>	<b>2,165,110</b>	<b>3,867,186</b>	<b>1,702,076</b>	<b>100%</b>
<b>Los que más descendieron ▼</b>				
Espejo	304,516	167,049	-137,467	(-20.1%)
Esmeraldas	319,804	221,566	-98,238	(-14.3%)
Montúfar	293,917	203,452	-90,465	(-13.2%)
Rioverde	116,560	35,347	-81,213	(-11.9%)
Muisne	723,475	656,802	-66,673	(-9.73%)
Mira	157,953	96,712	-61,241	(-8.94%)
Putumayo	141,658	82,235	-59,423	(-8.67%)
Cotacachi	396,521	355,300	-41,221	(-6.02%)
Pimampiro	67,566	41,907	-25,660	(-3.74%)
San Lorenzo	160,847	137,169	-23,678	(-3.46%)
<b>Subtotal</b>	<b>2,682,817</b>	<b>1,997,540</b>	<b>-685,278</b>	<b>-100%</b>
Tulcán <sup>5/</sup>	833,326	834,983	1,657	
Otavaló <sup>5/</sup>	190,587	213,236	22,648	
San Miguel de Urcoquí <sup>5/</sup>	136,082	153,081	1,828	
Otros cantones <sup>6/</sup>	208,721	204,894	-3,828	
<b>SISTEMA FINANCIERO PÚBLICO</b>	<b>6,216,645</b>	<b>7,270,919</b>	<b>1,054,274</b>	

<sup>2/</sup> Sumatoria de las dos instituciones públicas

<sup>3/</sup> Variación absoluta

<sup>4/</sup> Participación de la variación del cantón frente al subtotal de cada grupo

<sup>5/</sup> Conforme al peso en el crédito del mes actual (t)

<sup>6/</sup> Otros cantones que ascendieron y descendieron

Fuente: BanEcuador, Corporación Financiera Nacional - CFN (cifras sujetas a revisión)

### ZONA 1. CRÉDITO AGROPECUARIO ACTIVIDAD

Año 2016.	Valor <sup>7/</sup> (dólares)			
Actividad	Agosto (t-1)	Septiembre (t)	Var. <sup>8/</sup>	Part. <sup>9/</sup>
<b>Los que más ascendieron ▲</b>				
Cacao	892,571	1,840,379	947,808	58.5%
Mejoras territoriales	338,676	519,821	181,145	11.2%
Tomate hortícola	20,413	111,891	91,478	5.65%
Pimienta	6,551	92,160	85,608	5.29%
Maquinaria agropecuaria	60,000	142,275	82,275	5.08%
Frutilla	34,600	110,100	75,500	4.66%
Maracuyá	60,556	105,235	44,679	2.76%
Avicultura	37,460	80,574	43,114	2.66%
Durazno	5,026	42,800	37,774	2.33%
Mango	0	30,000	30,000	1.85%
<b>Subtotal</b>	<b>1,455,853</b>	<b>3,075,235</b>	<b>1,619,382</b>	<b>100.0%</b>
<b>Los que más descendieron ▼</b>				
Forestal y fibras	238,555	66,293	-172,262	(-27.4%)
Palma africana	191,872	77,480	-114,392	(-18.2%)
Papa	254,413	156,437	-97,976	(-15.6%)
Ganadería porcina	233,519	142,431	-91,088	(-14.5%)
Café	160,392	119,488	-40,904	(-6.52%)
Ganadería bovina	2,597,116	2,564,034	-33,082	(-5.27%)
Tomate de árbol	63,359	30,785	-32,574	(-5.19%)
Maíz	55,149	35,619	-19,530	(-3.11%)
Caña de azúcar	15,117	0	-15,117	(-2.41%)
Sandía	11,900	1,162	-10,738	(-1.71%)
<b>Subtotal</b>	<b>3,821,392</b>	<b>3,193,728</b>	<b>-627,664</b>	<b>-100.0%</b>
Pesca y acuicultura <sup>10/</sup>	461,199	477,767	16,568	
Aguacate <sup>10/</sup>	72,134	95,000	22,866	
Naranjilla <sup>10/</sup>	94,057	89,858	592	
Otras actividades <sup>11/</sup>	312,011	339,331	27,320	
<b>SISTEMA FINANCIERO PÚBLICO</b>	<b>6,216,645</b>	<b>7,270,919</b>	<b>1,054,274</b>	

<sup>7/</sup> Sumatoria de las dos instituciones públicas

<sup>8/</sup> Variación absoluta

<sup>9/</sup> Participación de la variación del rubro frente al subtotal de cada grupo

<sup>10/</sup> Conforme al peso en el crédito del mes actual (t)

<sup>11/</sup> Otros rubros que ascendieron y descendieron

Fuente: BanEcuador, Corporación Financiera Nacional - CFN (cifras sujetas a revisión)