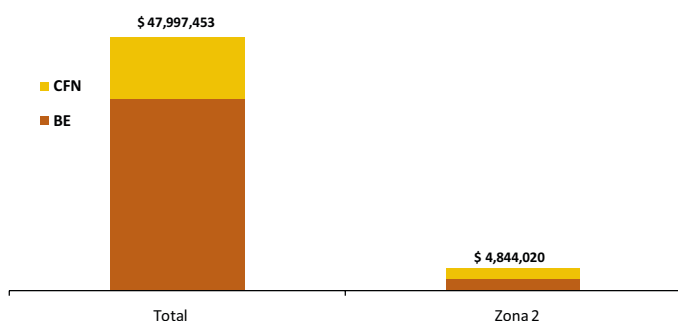




### Crédito Zonal

El Sistema Financiero Público (SFPU) colocó USD 47.9 millones a nivel nacional para desarrollar actividades del sector agropecuario y pesca, de donde USD 4.8 millones se destinaron a la Zona Administrativa No. 2, comprendida por las provincias de Pichincha (incluye cantón zona 9), Napo y Orellana. De esta última cantidad, BanEcuador contribuyó con el 46% del crédito otorgado, en tanto que la Corporación Financiera Nacional (CFN) reportó 54% del crédito.

#### ZONA 2: CRÉDITO PÚBLICO PARA EL SECTOR AGROPECUARIO Y PESCA ESTRUCTURA DE PARTICIPACIÓN - DICIEMBRE/2016

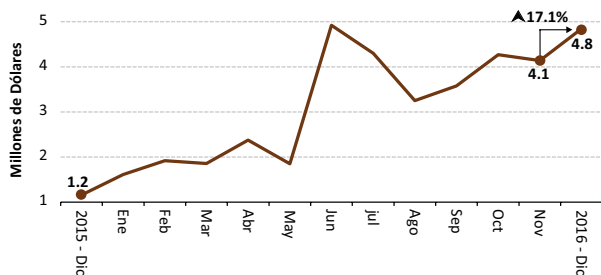


Fuente: BanEcuador - CFN

La zona 2 participó con el 6% del crédito financiado por el BanEcuador a nivel nacional, siendo inferior en cuatro puntos a la participación del mes anterior. Mientras que de lo concedido por la CFN a nivel de país, la zona 2 recibió el 23%, es decir cuatro puntos menos con respecto al mes de noviembre.

La Zona Administrativa No.2 recibió de la Banca Pública USD 4.8 millones en diciembre del 2016, aumentando en 17% con respecto al mes anterior. Los rubros que tuvieron mayor participación fueron otros agrícolas 32%, ganadería bovina con 25%, flores 19%, cacao 9% y naranjilla 2%. Estas actividades son representativas en la Zona. Otros rubros con menor cuantía fueron: forestal y fibras 2%, café 2%, ganadería porcina 2%, malanga 2% y mejoras territoriales 2%.

#### ZONA 2: CRÉDITO PÚBLICO PARA EL SECTOR AGROPECUARIO



Fuente: BNF/BE - CFN

### Crédito Provincial

A nivel provincial, Pichincha manifestó un mayor porcentaje en la variación mensual del crédito (63%), al recibir USD 3,338,457 en diciembre. El crédito fue destinado para los rubros de: cacao, maíz duro, cultivo de flores, maracuyá, frutos con hueso y con pepa, tomate de árbol, ganadería bovina, ganadería porcina, avicultura, maquinaria agropecuaria, mejoras

territoriales y pastos, en los cantones Pedro Moncayo, Pedro Vicente Maldonado, Puerto Quito, Quito, San Miguel de los Bancos, Mejía, Cayambe y Rumiñahui.

Por otra parte, Napo manifestó la mayor disminución en la recepción de crédito, tal es así que en diciembre del 2016 recibió USD 686,685, siendo inferior en 31% a lo recibido en el mes de noviembre. El monto financiado se destinó principalmente cultivos agrícolas, forestal y fibras, ganadería bovina, ganadería porcina, pesca y acuicultura, avicultura, mejoras territoriales y otros animales, en los cantones de Archidona, Tena, El Chaco, Carlos Julio Arosemena Tola y Quijos. El monto total entregado a la provincia, se dio a tasas del 5% (7% del monto), 9.62% (13%) y la tasa del 11% (80% del efectivo).

#### ZONA 2. CRÉDITO AGROPECUARIO PROVINCIAL

Año 2016.	Valor <sup>1/</sup> (dólares)			
	Provincia	Noviembre (t-1)	Diciembre (t)	$\Delta(t/t-1)$
	Pichincha	2,050,569	3,338,457	62.81%
	Orellana	1,089,570	818,878	-24.84%
	Napo	997,080	686,685	-31.13%
<b>SISTEMA FINANCIERO PÚBLICO</b>		<b>4,137,219</b>	<b>4,844,020</b>	<b>17.08%</b>

Año 2016.	Operaciones <sup>1/</sup> (número)			
	Provincia	Noviembre (t-1)	Diciembre (t)	$\Delta(t/t-1)$
	Pichincha	245	190	-22.45%
	Orellana	319	204	-36.05%
	Napo	276	132	-52.17%
<b>SISTEMA FINANCIERO PÚBLICO</b>		<b>840</b>	<b>526</b>	<b>-37.38%</b>

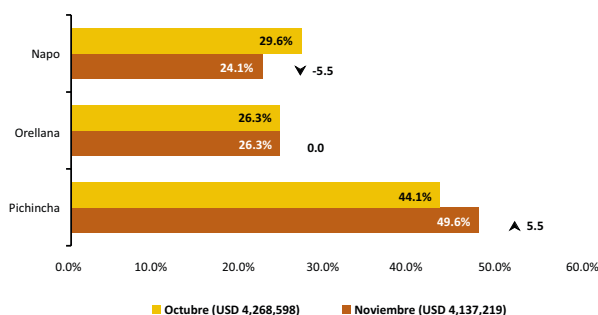
<sup>1/</sup> Sumatoria de BanEcuador y CFN

Fuente: BanEcuador- BE, Corporación Financiera Nacional-CFN (cifras sujetas a revisión)

Para diciembre del 2016, la participación de Pichincha en el crédito zonal fue del 69% del monto total, equivalente a una variación de 19 puntos más con relación al mes anterior. En tanto que la contribución de Napo en el crédito zonal fue del 14%, es decir 10 puntos menos que lo registrado en noviembre.

El financiamiento del monto efectuado por BanEcuador para la zona 2 se entregó en mayor proporción al 11%, 5% y 9.76%, siendo los rubros de avicultura, cultivos agrícolas, ganadería bovina, ganadería porcina, maquinaria agropecuaria, mejoras territoriales, pastos y otros animales los mayormente beneficiados. Mientras que la CFN, en el mes de diciembre entregó créditos a tasas del 9.62% en el rubro de cultivos agrícolas y ganadería bovina.

#### ZONA 2: CRÉDITO PÚBLICO PARA EL SECTOR AGROPECUARIO ESTRUCTURA DE PARTICIPACIÓN



Fuente: BanEcuador - CFN

## Crédito Cantonal

Durante el período de noviembre a diciembre del 2016, los cantones que mayormente incrementaron en la recepción de crédito fueron: Pedro Moncayo que subió 108 veces, al pasar de USD 23,150 a USD 2,513,055. Esto como consecuencia del fuerte aumento del efectivo por parte de BanEcuador para los rubros ganadería bovina, medicinas y vacunas y, ganado de leche (cría). En tanto que la CFN reportó créditos para cultivo y producción de flores y, cultivos de frutas con hueso y pepa. En segundo lugar se ubicó Carlos Julio Arosemena Tola, al pasar de USD 5,000 a USD 43,230 (765% de variación); el crédito fue destinado para avicultura, cacao mantenimiento, ganado doble propósito, ganado porcino y tilapia formación, según reportó BanEcuador; mientras que por parte de la CFN no se registraron préstamos para ningún rubro.

Entre los cantones que presentaron variaciones negativas se ubicó Quito, que pasó de USD 948,663 a USD 181,080 (variación negativa del 81%); notándose un fuerte descenso en cultivos agrícolas, ganadería bovina, otros animales y forestal y fibras. Mejía fue el segundo cantón que registró reducción del 55% en el crédito, al pasar de USD 406,891 en noviembre a USD 184,069 en diciembre, que se destinó para los rubros de avicultura, ganadería bovina, ganadería porcina, mejoras territoriales y cultivos agrícolas.

El cantón que más contribuyó en la recepción de crédito fue Pedro Moncayo con el 52%. Esto fue un incremento de 51 puntos respecto al efectivo financiado en noviembre del año 2016.

### ZONA 2. CRÉDITO AGROPECUARIO CANTONAL

Año 2016.	Valor <sup>2/</sup> (dólares)			
Cantón	Noviembre (t-1)	Diciembre (t)	Var. <sup>3/</sup>	Part. <sup>4/</sup>
<b>Los que más ascendieron ▲</b>				
Pedro Moncayo	23,150	2,513,055	2,489,905	95.6%
Carlos Julio Arosemena Tola	5,000	43,230	38,230	1.47%
La Joya De Los Sachas	396,943	428,610	31,666	1.22%
Rumiñahui	6,162	37,000	30,838	1.18%
Pedro Vicente Maldonado	62,526	75,422	12,897	0.50%
<b>Subtotal</b>	<b>493,781</b>	<b>3,097,317</b>	<b>2,603,536</b>	<b>100%</b>
<b>Los que más descendieron ▼</b>				
Quito	948,663	181,080	-767,583	(-40.5%)
Mejía	406,891	184,069	-222,822	(-11.7%)
Orellana	419,630	247,145	-172,485	(-9.09%)
Cayambe	325,974	178,477	-147,497	(-7.78%)
Quijos	237,081	104,000	-133,081	(-7.02%)
Archidona	266,727	136,428	-130,299	(-6.87%)
San Miguel De Los Bancos	229,041	127,319	-101,721	(-5.36%)
Loreto	225,981	143,123	-82,858	(-4.37%)
El Chaco	267,500	212,800	-54,700	(-2.88%)
Aguarico	47,016	0	-47,016	(-2.48%)
Tena	220,773	190,227	-30,546	(-1.61%)
Puerto Quito	48,163	42,035	-6,128	(-0.32%)
<b>Subtotal</b>	<b>3,643,438</b>	<b>1,746,703</b>	<b>-1,896,735</b>	<b>-100%</b>
<b>SISTEMA FINANCIERO PÚBLICO</b>	<b>4,137,219</b>	<b>4,844,020</b>	<b>706,801</b>	

<sup>2/</sup> Sumatoria de las dos instituciones públicas

<sup>3/</sup> Variación absoluta

<sup>4/</sup> Participación de la variación del cantón frente al subtotal de cada grupo

Fuente: BanEcuador, Corporación Financiera Nacional - CFN (cifras sujetas a revisión)

## Crédito Actividad

Durante el periodo noviembre-diciembre, entre los rubros que más ascendieron, se encontró la actividad de otros agrícolas, al subir de USD 51,955 a USD 1,570,927; es decir se presentó un aumento vertiginoso en el crédito otorgado, mismo que entregó la CFN para el cantón Pedro Moncayo. Mientras que BanEcuador reportó crédito para este rubro en los cantones Archidona, Joya de los Sachas, Mejía, Quito, Tena. El rubro flores también aumentó de USD 11,150 a USD 950,000, es decir 8,420% de variación; registrado principalmente en el cantón Pedro Moncayo, donde la presencia de la CFN fue significativa.

Los rubros que más descendieron en el mismo período, figuraron: ganadería bovina con -39%, al pasar de USD 1,994,670 a USD 1,218,290; dado en los cantones Archidona, Carlos Julio Arosemena Tola, Cayambe, El Chaco, La Joya De Los Sachas, Loreto, Mejía, Orellana, Pedro Moncayo Pedro Vicente Maldonado, Puerto Quito, Quijos, Rumiñahui, San Miguel de los Bancos y Tena. El rubro forestal y fibras descendió un 86%, al pasar de USD 600,000 a USD 86,640; variación que se suscitó principalmente en el cantón Quito.

Otras actividades que ascendieron o descendieron (tabla adjunta) pasaron de USD 60,024 a USD 5,943 con una disminución del 90%.

El subsector de otros agrícolas registró una mayor participación en la distribución del crédito zonal, con el 32% en diciembre. Lo que significó 31 puntos menos a lo registrado el mes anterior.

### ZONA 2. CRÉDITO AGROPECUARIO ACTIVIDAD

Año 2016.	Valor <sup>5/</sup> (dólares)			
Actividad	Noviembre (t-1)	Diciembre (t)	Var. <sup>6/</sup>	Part. <sup>7/</sup>
<b>Los que más ascendieron ▲</b>				
Otros agrícolas	51,955	1,570,927	1,518,972	60.1%
Flores	11,150	950,000	938,850	37.2%
Malanga	49,743	81,526	31,783	1.26%
Maquinaria agropecuaria	31,000	46,920	15,920	0.63%
Mejoras territoriales	86,295	95,207	8,911	0.35%
Pesca y acuicultura	11,059	16,134	5,075	0.20%
Piña	0	4,658	4,658	0.18%
Maracuyá	0	2,160	2,160	0.09%
<b>Subtotal</b>	<b>241,202</b>	<b>2,767,531</b>	<b>2,526,329</b>	<b>100%</b>
<b>Los que más descendieron ▼</b>				
Ganadería bovina	1,994,670	1,218,290	-776,380	(-44.5%)
Forestal y fibras	600,000	86,640	-513,360	(-29.4%)
Ganadería porcina	223,820	78,128	-145,691	(-8.35%)
Cacao	511,807	411,002	-100,804	(-5.78%)
Naranja	167,499	97,333	-70,166	(-4.02%)
Café	123,449	81,318	-42,132	(-2.42%)
Maíz	75,345	37,482	-37,863	(-2.17%)
Palma africana	26,000	6,000	-20,000	(-1.15%)
Banano y plátano	29,165	9,406	-19,759	(-1.13%)
Papa	18,100	0	-18,100	(-1.04%)
<b>Subtotal</b>	<b>3,769,855</b>	<b>2,025,599</b>	<b>-1,744,256</b>	<b>-100%</b>
Tomate de árbol <sup>8/</sup>	29,481	12,721	-16,760	(-0.96%)
Avicultura <sup>8/</sup>	32,158	28,026	-4,132	(-0.24%)
Pastos <sup>8/</sup>	4,500	4,200	-300	(-0.02%)
Otras actividades <sup>9/</sup>	60,024	5,943	-54,080	(-3.10%)
<b>SISTEMA FINANCIERO PÚBLICO</b>	<b>4,137,219</b>	<b>4,844,020</b>	<b>706,801</b>	

<sup>5/</sup> Sumatoria de las dos instituciones públicas

<sup>6/</sup> Variación absoluta

<sup>7/</sup> Participación de la variación del rubro frente al subtotal de cada grupo

<sup>8/</sup> Conforme al peso en el crédito del mes actual (t)

<sup>9/</sup> Otros rubros que ascendieron y descendieron

Fuente: BanEcuador, Corporación Financiera Nacional - CFN (cifras sujetas a revisión)