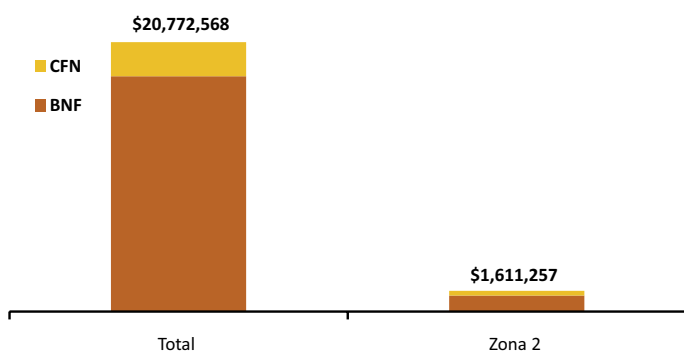




### Crédito Zonal

El Sistema Financiero Público-SFPU, en enero del 2016 colocó USD 20.7 millones a nivel nacional para desarrollar actividades del sector agropecuario y pesca. USD 1.6 millones se destinaron a la Zona Administrativa No.2, conformada por las provincias de Pichincha (incluye cantón zona 9), Napo y Orellana. De los 1.6 millones, el Banco Nacional de Fomento-BNF contribuyó con el 76%, en tanto que la Corporación Financiera Nacional-CFN, reportó el 24% del créditos para este mes.

ZONA 2: CRÉDITO PÚBLICO PARA EL SECTOR AGROPECUARIO  
ESTRUCTURA DE PARTICIPACIÓN ENERO/2016

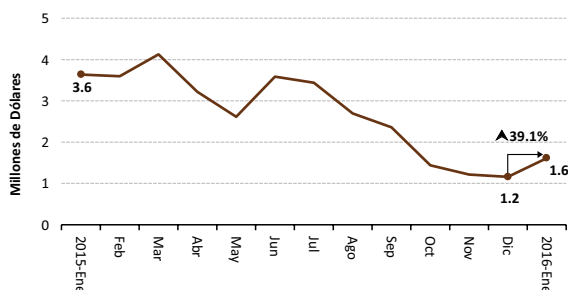


Fuente: BNF - CFN

Para enero del 2016, del crédito financiado por el BNF a nivel nacional, la Zona Administrativa No. 2 participó con el 7%, superior en dos puntos a la participación en el mes anterior. Mientras que de lo concedido por la CFN a nivel de país, la zona 2 recibió el 15%, es decir 11 puntos más con respecto al mes de diciembre.

La Zona Administrativa No. 2 recibió del Sistema Financiero Público 1.6 millones de dólares en enero del 2016, lo que significó un aumento en 39% con respecto al mes anterior. Los rubros que tuvieron mayor participación fueron el ganado bovino con el 39%, flores 30%, mejoras territoriales 9%, ganadería porcina 5%, cacao 5% y café 5%, (actividades que son representativas en la zona). Otros rubros pero con menor cuantía fueron: maíz 1%, pesca y acuacultura 1%, avicultura 1% y papa 1%.

ZONA 2: CRÉDITO PÚBLICO PARA EL SECTOR AGROPECUARIO



Fuente: BNF - CFN

### Crédito Provincial

A nivel provincial, Napo fue la provincia que manifestó el mayor incremento en la recepción de crédito, recibió USD 331,745 en enero del 2016, superior en 47% a lo que se le otorgó en diciembre. El monto financiado se destinó para avicultura, cultivos agrícolas, ganadería

bovina, ganadería porcina y pesca y acuacultura, en los cantones de Archidona, Carlos Julio Arosemena Tola, Quijos, El Chaco, Tena. El monto de USD 331,745 entregados a la provincia, se otorgó a tasas del 5%, 9.76%, 11% y 11.2%.

Pichincha fue la provincia que tuvo un menor porcentaje (12%) en la recepción de crédito, al recibir USD 195,116 en enero, que se produjo principalmente a los rubros de cultivos agrícolas, ganadería bovina, ganadería porcina y pesca y acuacultura, en los cantones de Joya De Los Sachas, Loreto y Orellana.

ZONA 2. CRÉDITO AGROPECUARIO PROVINCIAL

Año 2016.	Valor <sup>1/</sup> (dólares)		
Provincia	Diciembre (t-1)	Enero (t)	Δ (t/t-1)
Pichincha	757,819	1,084,396	43.1%
Napo	226,231	331,745	46.6%
Orellana	174,195	195,116	12.0%
<b>SISTEMA FINANCIERO PÚBLICO</b>	<b>1,158,245</b>	<b>1,611,257</b>	<b>39.1%</b>

Año 2016.	Operaciones <sup>1/</sup> (número)		
Provincia	Diciembre (t-1)	Enero (t)	Δ (t/t-1)
Pichincha	199	160	-19.6%
Napo	63	170	169.8%
Orellana	88	128	45.5%
<b>SISTEMA FINANCIERO PÚBLICO</b>	<b>350</b>	<b>458</b>	<b>30.9%</b>

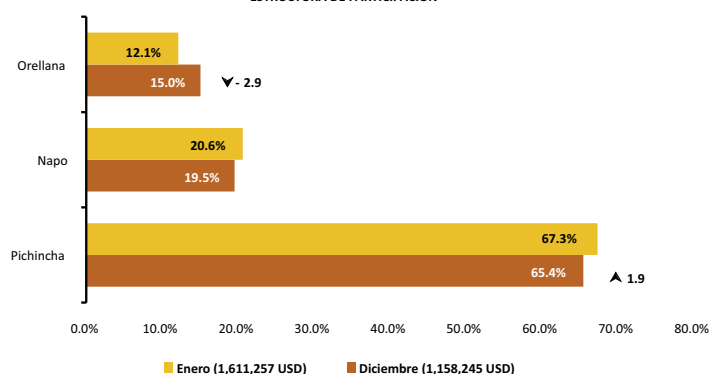
<sup>1/</sup> Sumatoria de BNF y CFN

Fuente: Banco Nacional de Fomento-BNF, Corporación Financiera Nacional-CFN (cifras sujetas a revisión)

La participación de Pichincha en el crédito zonal fue del 65% del monto total, dos puntos más con relación al mes anterior. En tanto que la contribución de Napo en el crédito zonal fue del 21%, un punto más que lo registrado en diciembre.

El financiamiento del monto efectuado por el BNF para la Zona Administrativa No.2, se entregó en mayor proporción al 11%, 5%, 9.76% y 10%. Los rubros más beneficiados fueron: avicultura, cultivos agrícolas, ganadería bovina, ganadería porcina, mejoras territoriales, otros animales y pesca y acuacultura. Mientras que la CFN, en enero de 2016, entregó créditos al 8.89% para el rubro de cultivos agrícolas.

ZONA 2: CRÉDITO PÚBLICO PARA EL SECTOR AGROPECUARIO  
ESTRUCTURA DE PARTICIPACIÓN



## Crédito Cantonal

Durante el período de diciembre 2015 a enero del 2016, los cantones que incrementaron la recepción de crédito fueron: En el primer lugar, Pedro Moncayo, el cual subió en 123%, al pasar de USD 244,406 a USD 544,968. Esto como consecuencia del fuerte aumento de efectivo por parte del BNF en rubros de cultivos agrícolas, ganadería porcina y mejoras territoriales. En segundo lugar se ubicó Mejía, al pasar de USD 40,919 a USD 170,393 (316% de variación). El crédito fue destinado para cultivos agrícolas, ganadería bovina, ganado porcino y mejoras territoriales, según reporte del BNF; mientras que por el lado de la CFN, no se registró préstamos.

Los cantones que registraron variaciones negativas figuraron: San Miguel de los Bancos, pasando de USD 152,477 a USD 72,462 (-53%). Se observó un fuerte descenso en avicultura, cultivos agrícolas y mejoras territoriales. A continuación el cantón Cayambe, bajó de USD 119,902 a USD 46,955, un descenso del 61%; que se debió a la disminución en cultivos agrícolas, ganadería bovina, ganadería porcina, mejoras territoriales, otros animales.

Durante enero del 2016, el cantón que más contribuyó en la recepción de crédito fue Pedro Moncayo con el 34%. Esto fue un aumento de 13 puntos respecto al efectivo financiado en diciembre del 2015.

ZONA 2. CRÉDITO AGROPECUARIO CANTONAL					
Año 2016.	Valor <sup>2/</sup> (dólares)				
Cantón	Diciembre (t-1)	Enero (t)	Var. <sup>3/</sup>	Part. <sup>4/</sup>	
<b>Los que más ascendieron ▲</b>					
Pedro Moncayo	244,406	544,968	300,561	45.5%	
Mejía	40,919	170,393	129,474	19.6%	
El Chaco	46,931	133,941	87,011	13.2%	
Quito	109,915	158,861	48,945	7.41%	
Quijos	20,581	52,743	32,162	4.87%	
Orellana	34,557	57,683	23,126	3.50%	
Archidona	21,585	42,793	21,209	3.21%	
Loreto	82,430	91,821	9,392	1.42%	
Puerto Quito	37,834	46,070	8,236	1.25%	
<b>Subtotal</b>	<b>639,156</b>	<b>1,299,273</b>	<b>660,117</b>	<b>100%</b>	
<b>Los que más descendieron ▼</b>					
San Miguel De los Bancos	152,477	72,462	-80,015	(-38.6%)	
Cayambe	119,902	46,955	-72,947	(-35.2%)	
Tena	116,548	84,418	-32,130	(-15.5%)	
La Joya De Los Sachas	57,209	45,612	-11,597	(-5.60%)	
Pedro Vicente Maldonado	49,517	43,526	-5,991	(-2.89%)	
Carlos Julio Arosemena Tola	20,587	17,849	-2,738	(-1.32%)	
Rumiñahui	2,849	1,162	-1,687	(-0.81%)	
<b>Subtotal</b>	<b>519,089</b>	<b>311,984</b>	<b>-207,105</b>	<b>-100%</b>	
<b>SISTEMA FINANCIERO PÚBLICO</b>	<b>1,158,245</b>	<b>1,611,257</b>	<b>453,012</b>		

<sup>2/</sup> Sumatoria de las dos instituciones públicas

<sup>3/</sup> Variación absoluta

<sup>4/</sup> Participación de la variación del cantón frente al subtotal de cada grupo

Fuente: Banco Nacional de Fomento, Corporación Financiera Nacional

## Crédito Actividad

La actividad de ganadería bovina fue el rubro que más ascendió entre el lapso diciembre del 2015-enero del 2016, al subir de USD 300,935 a USD 620,971 (106% de aumento), el cual fue dado considerablemente por el BNF en los cantones Mejía, El Chaco, Quito, San Miguel de los Bancos, Quijos, Puerto Quito y Pedro Vicente Maldonado y por la CFN no se reportó créditos. A continuación, el rubro de flores aumentó de USD 186,134 a USD 481,000 (158% de variación). Se registró principalmente en el cantón Pedro Moncayo.

Los rubros que más descendieron en el mismo período figuraron: avicultura con -90%, que registró USD 138,533 en diciembre a USD 14,524 en enero del 2016 en los cantones San Miguel de los Bancos y el Chaco. El rubro forestal y fibras descendió en el 100%, al pasar de USD 88,640 en diciembre a USD 0 en enero, variación que se suscitó principalmente en el cantones de Tena.

Otras actividades (tabla adjunta) pasaron de USD 1,715 en diciembre 2015 a USD 1,743 en enero 2016, es decir una aumento en 2%.

El subsector de ganadería bovina registró mayor participación en la distribución del crédito zonal, con el 39% en enero, lo que significó 13 puntos más de lo registrado el mes anterior.

ZONA 2. CRÉDITO AGROPECUARIO ACTIVIDAD					
Año 2016.	Valor <sup>5/</sup> (dólares)				
Actividad	Diciembre (t-1)	Enero (t)	Var. <sup>6/</sup>	Part. <sup>7/</sup>	
<b>Los que más ascendieron ▲</b>					
Ganadería bovina	300,935	620,971	320,036	43.4%	
Flores	186,134	481,000	294,866	40.0%	
Café	19,278	76,037	56,759	7.70%	
Ganadería porcina	72,194	86,712	14,518	1.97%	
Papa	1,715	13,176	11,461	1.55%	
Plátano	581	10,871	10,290	1.40%	
Caña de azúcar	0	10,287	10,287	1.39%	
Pesca y acuicultura	14,592	21,507	6,916	0.94%	
Tomate de árbol	0	6,360	6,360	0.86%	
Mora	0	6,000	6,000	0.81%	
<b>Subtotal</b>	<b>595,429</b>	<b>1,332,921</b>	<b>737,493</b>	<b>100%</b>	
<b>Los que más descendieron ▼</b>					
Avicultura	138,533	14,524	-124,009	(-45.8%)	
Forestal y fibras	88,640	0	-88,640	(-32.7%)	
Pastos	15,000	0	-15,000	(-5.54%)	
Abonos y agroquímicos	10,000	0	-10,000	(-3.69%)	
Mejoras territoriales	149,531	140,221	-9,310	(-3.44%)	
Palma africana	8,400	0	-8,400	(-3.10%)	
Movilización de productos	8,000	0	-8,000	(-2.95%)	
Maíz	26,166	21,965	-4,201	(-1.55%)	
Cebolla blanca y colorada	2,268	581	-1,687	(-0.62%)	
Naranja	12,877	11,354	-1,523	(-0.56%)	
<b>Subtotal</b>	<b>459,415</b>	<b>188,644</b>	<b>-270,770</b>	<b>-100%</b>	
Cacao <sup>8/</sup>	74,940	76,938	1,998		
Otros agrícolas <sup>8/</sup>	18,809	6,363	-12,446		
Otros animales <sup>8/</sup>	7,938	4,648	-3,290		
otras actividades <sup>9/</sup>	1,715	1,743	28		
<b>SISTEMA FINANCIERO PÚBLICO</b>	<b>1,158,245</b>	<b>1,611,257</b>	<b>453,012</b>		

<sup>5/</sup> Sumatoria de las dos instituciones públicas

<sup>6/</sup> Variación absoluta

<sup>7/</sup> Participación de la variación del rubro frente al subtotal de cada grupo

<sup>8/</sup> Conforme al peso en el crédito del mes actual (t)

<sup>9/</sup> Otros rubros que ascendieron y descendieron

Fuente: Banco Nacional de Fomento, Corporación Financiera Nacional