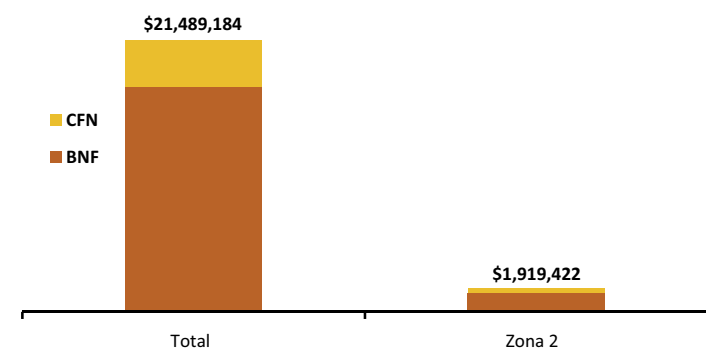




### Crédito Zonal

El Sistema Financiero Público-SFPU colocó USD 21.4 millones a nivel nacional para desarrollar actividades del sector agropecuario y pesca, de donde USD 1.9 millones se destinaron a la Zona Administrativa No.2, comprendida por las provincias de Pichincha (incluye cantón Zona 9), Napo y Orellana; de esta última cantidad, el Banco Nacional de Fomento-BNF contribuyó con el 71%, en tanto que la Corporación Financiera Nacional-CFN, reportó el 29% de los créditos para este mes.

ZONA 2: CRÉDITO PÚBLICO PARA EL SECTOR AGROPECUARIO Y PESCA ESTRUCTURA DE PARTICIPACIÓN - FEBRERO/2016

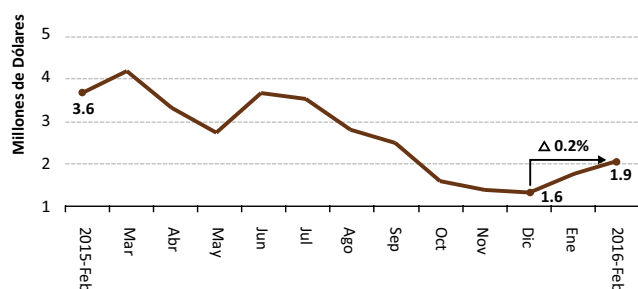


Fuente: BNF-CFN

Del total del crédito financiado por el BNF a nivel nacional, la Zona 2 participó con el 8% siendo superior en 1 punto a la participación en el mes anterior; mientras que de lo concedido por la CFN se recibió el 12%, es decir cinco puntos menos con respecto a enero.

Se recibió del Sistema Financiero Público 1.9 millones de dólares, aumentando en 19% con respecto al mes anterior. Los rubros que tuvieron mayor participación fueron: ganado bovino (36%), otros agrícolas (28%), café (7%), cacao (7%) y maíz (4%), actividades que son representativas en la Zona; entre otros rubros pero con menor cuantía fueron ganadería porcina (4%), naranjilla (3%), mejoras territoriales (2%), otras actividades (2%), avicultura (1%) y flores (1%).

ZONA 2: CRÉDITO PÚBLICO PARA EL SECTOR AGROPECUARIO Y PESCA



Fuente: BNF-CFN

### Crédito Provincial

Orellana fue la provincia que manifestó el mayor incremento en la recepción de crédito al recibir USD 336,093, siendo superior en 72% a lo recibido en enero. El monto financiado se destinó para cultivos agrícolas, ganadería bovina, ganadería porcina, pesca y acuacultura, en los cantones de Joya de los Sachas, Orellana y Loreto. Los USD 336 mil

entregados a la provincia, se dieron a diferentes tasas del 5%, 9.76% y 11% de interés anual.

Pichincha fue la provincia que tuvo un menor crecimiento (7%) en la recepción de crédito al recibir USD 1,157,805, debiéndose principalmente a los rubros de cultivos agrícolas, ganadería bovina, ganadería porcina y mejoras territoriales, en los cantones de Cayambe, Mejía, Pedro Vicente Maldonado, San Miguel de los Bancos, Quito y Pedro Moncayo.

ZONA 2. CRÉDITO AGROPECUARIO PROVINCIAL

Año 2016	VALOR <sup>1/</sup> (DÓLARES)		
PROVINCIA	Enero (t-1)	Febrero (t)	Δ(t/t-1)
Pichincha	1,084,396	1,157,805	6.77%
Napo	331,745	425,523	28.27%
Orellana	195,116	336,093	72.25%
<b>SISTEMA FINANCIERO PÚBLICO</b>	<b>1,611,257</b>	<b>1,919,422</b>	<b>19.13%</b>

Año 2015	OPERACIONES <sup>1/</sup> (NÚMERO)		
PROVINCIA	Enero (t-1)	Febrero (t)	Δ(t/t-1)
Pichincha	160	140	-12.50%
Napo	170	161	-5.29%
Orellana	128	186	45.31%
<b>SISTEMA FINANCIERO PÚBLICO</b>	<b>458</b>	<b>487</b>	<b>6.33%</b>

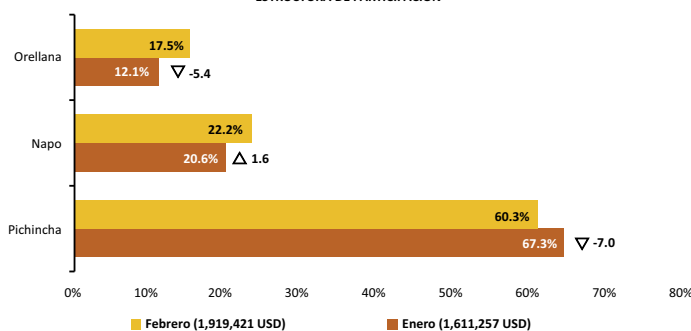
<sup>1/</sup> Sumatoria de BNF y CFN

Fuente: Banco Nacional de Fomento-BNF, Corporación Financiera Nacional-CFN (cifras sujetas a revisión)

La participación de Pichincha en el crédito zonal fue del 60% del monto total, siete puntos menos con relación al mes anterior. En tanto que la contribución de Napo, fue del 22% dos puntos más que lo registrado en enero.

El financiamiento del monto efectuado por el BNF para la Zona 2, se entregó en mayor proporción al 11%, 5%, 9.76% y 15% de interés anual, siendo los rubros de avicultura, cultivos agrícolas, ganadería bovina, ganadería porcina, mejoras territoriales, movilización de productos, otros animales, pastos, pesca y acuacultura, los mayormente beneficiados. Mientras que la CFN, entregó créditos al 9.28% para el rubro de forestal y fibras y cultivos agrícolas.

ZONA 2: CRÉDITO PÚBLICO PARA EL SECTOR AGROPECUARIO Y PESCA ESTRUCTURA DE PARTICIPACIÓN



Fuente: BNF-CFN

## Crédito Cantonal

Durante el período enero-febrero, los cantones que mayormente incrementaron la recepción de crédito, fueron: La Joya de los Sachas, el cual subió en 225%, al pasar de USD 45,612 a USD 148,391, como consecuencia del fuerte aumento de efectivo por parte del BNF en rubros de cultivos agrícolas, ganadería porcina, ganadería bovina y mejoras territoriales. Por parte de la Corporación Financiera Nacional, para este mes no se reportaron desembolsos en ningún rubro.

En segundo lugar se ubicó El Chaco, al pasar de USD 133,941 a USD 197,481 (47%); crédito destinado para avicultura, cultivos agrícolas, ganadería bovina, ganado porcino y mejoras territoriales, según reporte del BNF; mientras que por el lado de la CFN, se destinó al rubro de cultivos agrícolas.

Los cantones que registraron variaciones negativas, figuraron: Quito con USD 158,861 a USD 105,733 (-33%); notándose un fuerte descenso en cultivos agrícolas, ganadería bovina, ganadería porcina, otros animales, mejoras territoriales y pesca y acuicultura. A continuación el cantón Pedro Moncayo, bajó de USD 544,968 a USD 521,162 dando un descenso del 4%; debido a la disminución en cultivos agrícolas, ganadería porcina, mejoras territoriales.

El cantón que más contribuyó en la recepción de crédito fue Pedro Moncayo con el 27% con una disminución de siete puntos respecto a enero.

### ZONA 2. CRÉDITO AGROPECUARIO CANTONAL

Año 2016	VALOR <sup>2/</sup> (DÓLARES)			
	CANTÓN	Enero (t-1)	Febrero (t)	Var. <sup>3/</sup> Part. <sup>4/</sup>
<b>Los que más ascendieron ▲</b>				
La Joya De Los Sachas	45,612	148,391	102,778	26.0%
El Chaco	133,941	197,481	63,540	16.1%
Loreto	91,821	137,465	45,644	11.6%
San Miguel De Los Bancos	72,462	114,870	42,408	10.7%
Pedro Vicente Maldonado	43,526	79,596	36,071	9.13%
Cayambe	46,955	77,622	30,666	7.76%
Puerto Quito	46,070	71,075	25,005	6.33%
Quijos	52,743	70,681	17,938	4.54%
Mejía	170,393	187,167	16,774	4.25%
Archidona	42,793	53,115	10,321	2.61%
Carlos Julio Arosemena Tola	17,849	21,793	3,944	1.00%
<b>Subtotal</b>	<b>764,166</b>	<b>1,159,254</b>	<b>395,088</b>	<b>100%</b>
<b>Los que más descendieron ▼</b>				
Quito	158,861	105,733	-53,127	(-61.1%)
Pedro Moncayo	544,968	521,162	-23,806	(-27.4%)
Orellana	57,683	50,237	-7,446	(-8.57%)
Tena	84,418	82,454	-1,964	(-2.26%)
Rumiñahui	1,162	581	-581	(-0.67%)
<b>Subtotal</b>	<b>847,091</b>	<b>760,167</b>	<b>-86,924</b>	<b>-100%</b>
<b>SISTEMA FINANCIERO PÚBLICO</b>	<b>1,611,257</b>	<b>1,919,422</b>	<b>308,165</b>	

<sup>2/</sup> Sumatoria de las dos instituciones públicas

<sup>3/</sup> Variación absoluta

<sup>4/</sup> Participación de la variación del cantón frente al subtotal de cada grupo

Fuente: Banco Nacional de Fomento, Corporación Financiera Nacional

## Crédito Actividad

A nivel de rubro, en el mismo periodo investigado, los que más ascendieron, se encontraron: ganadería bovina, al subir de USD 620,971 a USD 681,345 es decir 10% de aumento, el cual fue dado considerablemente por el BNF en los cantones Mejía, Cayambe, San Miguel de los Bancos Quito, El Chaco, Quijos, Puerto Quito, La Joya de los Sachas y Pedro Vicente Maldonado; y por la CFN no se reportaron créditos. A continuación, café aumentó de USD 76,037 a USD 129,072 (70%), registrado principalmente en los cantones Loreto, La Joya de los Sachas, Orellana y Archidona; la CFN reportó crédito de este rubro en el cantón El Chaco.

Los rubros que más descendieron en el mismo período, figuraron: flores con -96%, al haberse registrado USD 481,000 a USD 20,000; dado en los cantones Cayambe y Pedro Moncayo. El rubro de mejoras territoriales descendió un 67%, al pasar de USD 140,221 a USD 45,745; variación que se suscitó principalmente en los cantones de El Chaco, Mejía, Pedro Vicente Maldonado, Quito y San Miguel de los Bancos.

Otras actividades que ascendieron o descendieron (tabla adjunta) pasaron de USD 12,033 a USD 40,725 e decir, con un aumento del 238%.

El subsector de ganadería bovina registró una mayor participación en la distribución del crédito zonal, con el 36%, tres puntos menos a lo registrado en el mes anterior.

### ZONA 2. CRÉDITO AGROPECUARIO ACTIVIDAD

Año 2016	VALOR <sup>5/</sup> (DÓLARES)			
	RUBRO	Enero (t-1)	Febrero (t)	Var. <sup>6/</sup> Part. <sup>7/</sup>
<b>Los que más ascendieron ▲</b>				
Ganadería bovina	620,971	681,345	60,374	17.3%
Café	76,037	129,072	53,035	15.2%
Maíz	21,965	74,430	52,465	15.0%
Naranjilla	11,354	62,606	51,252	14.7%
Cacao	76,938	128,043	51,105	14.6%
Pimienta	0	25,250	25,250	7.23%
Forestal y fibras	0	21,200	21,200	6.07%
Arroz	1,162	17,731	16,569	4.74%
Pastos	0	10,000	10,000	2.86%
Tomate hortícola	0	8,000	8,000	2.29%
<b>Subtotal</b>	<b>808,426</b>	<b>1,157,677</b>	<b>349,251</b>	<b>100%</b>
<b>Los que más descendieron ▼</b>				
Flores	481,000	20,000	-461,000	(-75.1%)
Mejoras territoriales	140,221	45,745	-94,476	(-15.4%)
Ganadería porcina	86,712	70,620	-16,091	(-2.62%)
Papa	13,176	581	-12,595	(-2.05%)
Caña de azúcar	10,287	0	-10,287	(-1.68%)
Pesca y acuicultura	21,507	14,798	-6,710	(-1.09%)
Tomate de árbol	6,360	0	-6,360	(-1.04%)
Mora	6,000	0	-6,000	(-0.98%)
<b>Subtotal</b>	<b>765,264</b>	<b>151,744</b>	<b>-613,520</b>	<b>-100%</b>
Otros agrícolas <sup>8/</sup>	6,363	528,864	522,502	
Avicultura <sup>8/</sup>	14,524	20,105	5,581	
Otros animales <sup>8/</sup>	4,648	19,173	14,525	
otras actividades <sup>9/</sup>	12,033	40,725	28,692	
<b>SISTEMA FINANCIERO PÚBLICO</b>	<b>1,611,257</b>	<b>1,919,422</b>	<b>308,165</b>	

<sup>5/</sup> Sumatoria de las dos instituciones públicas

<sup>6/</sup> Variación absoluta

<sup>7/</sup> Participación de la variación del rubro frente al subtotal de cada grupo

<sup>8/</sup> Conforme al peso en el crédito del mes actual (t)

<sup>9/</sup> Otros rubros que ascendieron y descendieron

Fuente: Banco Nacional de Fomento, Corporación Financiera Nacional