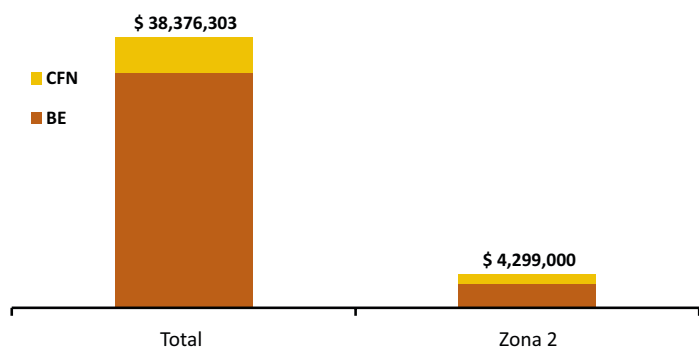




Crédito Zonal

El Sistema Financiero Público-SFPU colocó USD 38.4 millones a nivel nacional para desarrollar actividades del sector agropecuario y pesca, de donde USD 4.3 millones se destinaron a la Zona Administrativa No.2, comprendida por las provincias de Pichincha (incluye cantón zona 9), Napo y Orellana. De esta última cantidad, BanEcuador contribuyó con el 64%, en tanto que la Corporación Financiera Nacional (CFN) reportó 36% del crédito para este mes.

ZONA 2: CRÉDITO PÚBLICO PARA EL SECTOR AGROPECUARIO ESTRUCTURA DE PARTICIPACIÓN - JULIO/2016

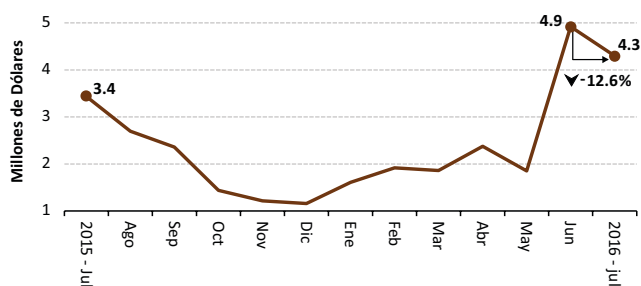


Fuente: BanEcuador - CFN

La zona 2 participó con el 8% del crédito financiado por BanEcuador a nivel nacional, es decir 2 puntos menos respecto a la participación en el mes anterior. Mientras que de lo concedido por la CFN, la zona 2 recibió el 28%, es decir 8 puntos menos con respecto al mes de junio.

La Zona Administrativa No.2 recibió del Sistema Financiero Público USD 4.3 millones en julio del 2016, disminuyendo en 13% con respecto al mes anterior. Los rubros que tuvieron mayor participación fueron las ganadería bovina 37%, otros agrícolas con el 33%, cacao 10%, forestal y fibras 4%, ganadería porcina 3% y maíz 3%, actividades que son representativas en la Zona; entre otros rubros pero con menor cuantía fueron avicultura 2%, naranjilla 2%, café 1% y mejoras territoriales 1%.

ZONA 2: CRÉDITO PÚBLICO PARA EL SECTOR AGROPECUARIO



Fuente: BNE/RF - CFN

Crédito Provincial

A nivel provincial, Napo fue la provincia que manifestó el mayor incremento en la recepción de crédito, tal es así que recibió USD 934,034 en julio del 2016, siendo superior en 32% a lo recibido en el mes de junio. El monto financiado se destinó para ganadería bovina, cultivos agrícolas, avicultura, ganadería porcina, otros animales, pesca y acuicultura, en los cantones: Tena, Archidona, Calos Julio Arosemena Tola, Quijos y Chaco.

El monto total entregado a la provincia, se dio a tasas de entre del 5 y 11 por ciento.

Pichincha tuvo un menor porcentaje (26%) en la recepción de crédito, al recibir USD 2,689,553 en julio. Esto se debió principalmente a estos rubros: cultivos agrícolas, ganadería bovina, ganadería porcina, mejoras territoriales, otros animales, pesca y acuicultura, y, pastos, en los cantones Cayambe, Quito, Puerto Quito, Mejía, Pedro Vicente Maldonado, Pedro Moncayo y San Miguel de los Bancos.

ZONA 2. CRÉDITO AGROPECUARIO PROVINCIAL

Año 2016.	Valor ^{1/} (dólares)		
Provincia	Junio (t-1)	Julio (t)	Δ (t/t-1)
Pichincha	3,625,948	2,689,553	-25.82%
Napo	706,080	934,034	32.28%
Orellana	588,992	675,414	14.67%
SISTEMA FINANCIERO PÚBLICO	4,921,021	4,299,000	-12.64%

Año 2016.	Operaciones ^{1/} (número)		
Provincia	Junio (t-1)	Julio (t)	Δ (t/t-1)
Pichincha	318	242	-23.90%
Napo	328	370	12.80%
Orellana	237	291	22.78%
SISTEMA FINANCIERO PÚBLICO	883	903	2.27%

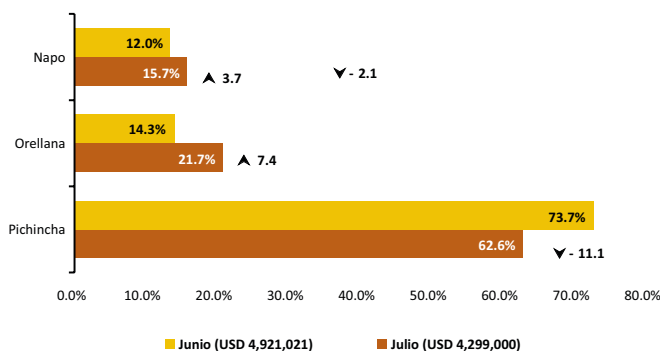
^{1/} Sumatoria de BanEcuador y CFN

Fuente: BanEcuador, Corporación Financiera Nacional-CFN (cifras sujetas a revisión)

Para julio del 2016, la participación de Pichincha en el crédito zonal fue del 63% del monto total, una variación de 11 puntos menos con relación al mes anterior. En tanto que la contribución de Orellana en el crédito zonal fue del 16% en julio, cuatro puntos menos que lo registrado en junio.

El financiamiento del monto efectuado por BanEcuador para la zona 2 se entregó, en mayor proporción, a un interés del 11%, 5% y 9.76%. Los rubros: avicultura, cultivos agrícolas, ganadería bovina, ganadería porcina, mejoras territoriales, pesca y acuicultura y otros animales, fueron los mayormente beneficiados. Mientras que la CFN, entregó créditos al 9.6% para los rubros: cultivos agrícolas, forestal y fibras.

ZONA 2: CRÉDITO PÚBLICO PARA EL SECTOR AGROPECUARIO ESTRUCTURA DE PARTICIPACIÓN



Fuente: BanEcuador - CFN

Crédito Cantonal

Durante el período de junio a julio del 2016, Orellana fue uno de los cantones que mayormente incrementaron la recepción de crédito, el cual subió en 73%, al pasar de USD 193,729 a USD 334,904. Esto como consecuencia del fuerte aumento de efectivo por parte del BanEcuador se reportó desembolsos para cultivos agrícolas, ganadería bovina, ganadería porcina; en tanto que la CFN no reportó créditos para ningún rubro en este mes. En segundo lugar se ubicó Quito, al pasar de USD 340,669 a USD 435,269 (28% de variación). El crédito fue destinado para avicultura, cultivos agrícolas, ganado bovino, ganado porcino, mejoras territoriales, otros animales y pesca y acuicultura, según reporte de BanEcuador; mientras que por el lado de la CFN, se registró préstamos para el rubro de forestal y fibras.

Cayambe fue uno de los cantones que presentó variación negativa, ya que pasó de USD 1,089,993 en junio a USD 192,334 en julio (variación negativa del 82%); notándose un fuerte descenso en avicultura, cultivos agrícolas, ganadería porcina, mejoras territoriales pastos. Pedro Vicente Maldonado también registró reducción en el crédito de 47%, al pasar de 165,902 en junio a 87,615 en julio, dado en los rubros de cultivos agrícolas, ganadería bovina y mejoras territoriales.

Durante julio del 2016, el cantón que más contribuyó en la recepción de crédito fue Pedro Moncayo, con el 33%. Esto fue un incremento de 4 puntos respecto al efectivo financiado en junio de este año.

Crédito Actividad

A nivel de rubro, entre junio y julio 2016, entre los que más ascendieron se ubicó la actividad de forestal y fibras, al subir de USD 1,134 a USD 157,643; es decir un aumento vertiginoso otorgado por la CFN en el cantón Quito para viveros forestales; BanEcuador no reportó crédito para este rubro. A continuación, cacao también aumentó de USD 312,042 a USD 445,318, esto fue 43% de variación; registrado principalmente en los cantones: Archidona, Carlos Julio, La Joya de los Sachas, Pedro Vicente Maldonado, Quito, Puerto Quito y Tena, cuya presencia de BanEcuador fue significativa.

Entre los rubros que más descendieron en el mismo período están las flores con -99%, al haber registrado USD 2,270,000 en junio y USD 526 en julio del 2016, dado en los cantones Cayambe y Pedro Moncayo. Además, el rubro maíz descendió un 29%, al pasar de USD 176,999 en junio a USD 127,766 en julio; esta variación se suscitó, principalmente, en los cantones: Aguarico, Loreto, Joya de los Sachas y Tena.

Otras actividades que ascendieron o descendieron (tabla adjunta) pasaron de USD 27,834 en junio a USD 5,792 en julio 2016, es decir una disminución del 79%.

El subsector de ganadería bovina registró 37% de participación en la distribución del crédito zonal, en el mes de julio. Lo que significó seis puntos más a lo registrado el mes anterior.

ZONA 2. CRÉDITO AGROPECUARIO CANTONAL

Año 2016.	Valor ^{2/} (dólares)			
Cantón	Junio (t-1)	Julio (t)	Var. ^{3/}	Part. ^{4/}
Los que más ascendieron ▲				
Orellana	193,729	334,904	141,176	29.3%
Quito	340,669	435,269	94,600	19.6%
Archidona	115,964	191,023	75,060	15.6%
El Chaco	243,020	292,200	49,180	10.2%
Carlos Julio Arosemena Tola	29,326	74,479	45,153	9.36%
Quijos	64,081	95,500	31,419	6.51%
Tena	253,690	280,831	27,141	5.63%
Rumiñahui	0	15,000	15,000	3.11%
Loreto	149,733	153,343	3,610	0.75%
Subtotal	1,390,211	1,872,551	482,340	100%
Los que más descendieron ▼				
Cayambe	1,089,993	192,334	-897,659	(-81.3%)
Pedro Vicente Maldonado	165,902	87,615	-78,287	(-47.09%)
La Joya De Los Sachas	240,077	187,166	-52,911	(-22.04%)
San Miguel De Los Bancos	206,126	163,397	-42,730	(-20.73%)
Puerto Quito	108,088	91,465	-16,622	(-15.38%)
Pedro Moncayo	1,444,382	1,436,786	-7,596	(-0.53%)
Aguarico	5,453	0	-5,453	(-100%)
Mejía	270,788	267,687	-3,101	(-1.15%)
Subtotal	3,530,810	2,426,450	-1,104,360	-31.28%
SISTEMA FINANCIERO PÚBLICO	4,921,021	4,299,000	-622,021	-12.64%

^{2/} Sumatoria de las dos instituciones públicas

^{3/} Variación absoluta

^{4/} Participación de la variación del cantón frente al subtotal de cada grupo

Fuente: BanEcuador, Corporación Financiera Nacional - CFN (cifras sujetas a revisión)

ZONA 2. CRÉDITO AGROPECUARIO ACTIVIDAD

Año 2016.	Valor ^{5/} (dólares)			
Actividad	Junio (t-1)	Julio (t)	Var. ^{6/}	Part. ^{7/}
Los que más ascendieron ▲				
Forestal y fibras	1,134	157,643	156,509	29.2%
Cacao	312,042	445,318	133,276	24.9%
Naranja	46,168	102,501	56,333	10.5%
Avicultura	22,952	75,485	52,533	9.80%
Ganadería bovina	1,557,158	1,609,428	52,270	9.75%
Café	21,806	60,913	39,106	7.30%
Malanga	2,581	18,299	15,718	2.93%
Pimienta	0	14,575	14,575	2.72%
Naranja	0	10,000	10,000	1.87%
Arroz	15,238	20,747	5,510	1.03%
Subtotal	1,979,079	2,514,909	535,830	100%
Los que más descendieron ▼				
Flores	2,270,000	526	-2,269,474	(-99.00%)
Maíz	176,999	127,766	-49,234	(-27.82%)
Mejoras territoriales	84,403	42,878	-41,525	(-49.19%)
Banano y plátano	35,188	4,319	-30,868	(-87.72%)
Caña de azúcar	28,872	0	-28,872	(-100%)
Papa	42,250	15,020	-27,230	(-64.45%)
Palma africana	38,017	12,800	-25,217	(-66.33%)
Pesca y acuicultura	38,950	14,775	-24,175	(-62.09%)
Lechuga	15,000	526	-14,474	(-96.83%)
Zanahoria blanca	10,160	0	-10,160	(-100%)
Subtotal	2,739,839	218,610	-2,521,230	(-92.03%)
Otros agrícolas ^{8/}	41,616	1,424,724	1,383,108	33.19%
Ganadería porcina ^{8/}	124,339	125,192	854	0.07%
Yuca ^{8/}	8,314	9,773	1,459	0.05%
Otras actividades ^{9/}	27,834	5,792	-22,042	(-79.21%)
SISTEMA FINANCIERO PÚBLICO	4,921,021	4,299,000	-622,021	-12.64%

^{5/} Sumatoria de las dos instituciones públicas

^{6/} Variación absoluta

^{7/} Participación de la variación del rubro frente al subtotal de cada grupo

^{8/} Conforme al peso en el crédito del mes actual (t)

^{9/} Otros rubros que ascendieron y descendieron

Fuente: BanEcuador, Corporación Financiera Nacional - CFN (cifras sujetas a revisión)