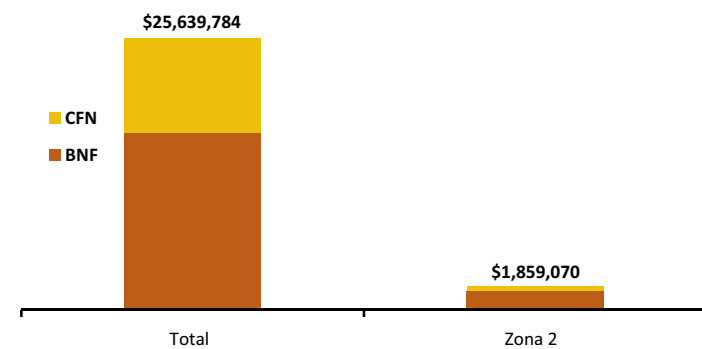




Crédito Zonal

El Sistema Financiero Público-SFPU colocó USD 25.6 millones a nivel nacional para desarrollar actividades del sector agropecuario y pesca, de donde USD 1.8 millones se destinaron a la Zona Administrativa No.2, comprendida por las provincias de Pichincha (incluye cantón Zona 9), Napo y Orellana; de esta última cantidad, el Banco Nacional de Fomento-BNF contribuyó con el 79%, en tanto que la Corporación Financiera Nacional-CFN, reportó el 21% de los créditos para este mes.

ZONA 2: CRÉDITO PÚBLICO PARA EL SECTOR AGROPECUARIO Y PESCA
ESTRUCTURA DE PARTICIPACIÓN - MARZO/2016

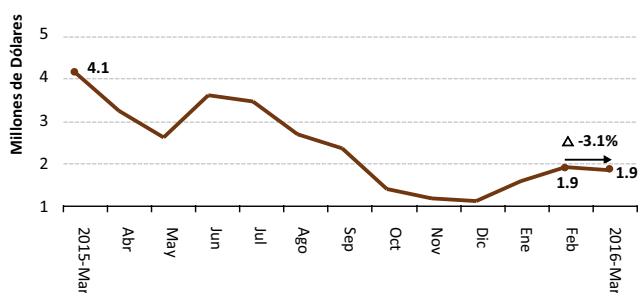


Fuente: BNF-CFN

Del total del crédito financiado por el BNF a nivel nacional, la Zona 2 participó con el 9% siendo superior en un punto a la participación en el mes anterior; mientras que de lo concedido por la CFN a nivel de país, se recibió el 4%, es decir ocho puntos menos con respecto a febrero.

Se recibió del Sistema Financiero Público 1.8 millones de dólares, disminuyendo en 3% con respecto al mes anterior. Los rubros que tuvieron mayor participación fueron: ganado bovino con el 37%, flores 22%, cacao 9%, otras actividades 5%, maíz 4% y mejoras territoriales 4%, siendo actividades representativas de la zona. Otros rubros con menor cuantía fueron: ganadería porcina 3%, otros agrícolas 2%, pesca y acuacultura 2%, café 2%, palma africana 2%, avicultura 2% y arroz 1%.

ZONA 2: CRÉDITO PÚBLICO PARA EL SECTOR AGROPECUARIO Y PESCA



Fuente: BNF-CFN

Crédito Provincial

A nivel provincial, Pichincha manifestó el mayor incremento en la recepción de crédito, tal es así que recibió USD 1,210,427 siendo superior en 5% a lo recibido en febrero. El monto financiado se destinó a los cantones de Cayambe, Mejía, Pedro Moncayo, Pedro Vicente Maldonado, Puerto Quito, Quito y San Miguel de los Bancos; a los rubros: cultivos agrícolas, ganadería bovina, ganadería porcina, pesca y

acuacultura, mejoras territoriales, maquinaria agropecuaria, avicultura y otros animales. De lo entregado a la provincia de Pichincha, USD 1,207,427 se entregó a tasas del 5%, 9.53%, 9.76% y 11% de interés anual.

La provincia de Orellana tuvo un menor porcentaje (-16%) en la recepción de crédito, al recibir USD 282,793, debiéndose principalmente a los rubros de cultivos agrícolas, ganadería bovina, ganadería porcina, pesca y acuacultura, en los cantones La Joya de los Sachas, Loreto, Orellana.

ZONA 2. CRÉDITO AGROPECUARIO PROVINCIAL

Año 2016	VALOR ^{1/} (DÓLARES)		
PROVINCIA	Febrero (t-1)	Marzo (t)	Δ (t/t-1)
Pichincha	1,157,805	1,210,427	4.54%
Napo	425,523	365,851	-14.02%
Orellana	336,093	282,793	-15.86%
SISTEMA FINANCIERO PÚBLICO	1,919,422	1,859,070	-3.14%

Año 2015	OPERACIONES ^{1/} (NÚMERO)		
PROVINCIA	Febrero (t-1)	Marzo (t)	Δ (t/t-1)
Pichincha	140	205	46.43%
Napo	161	227	40.99%
Orellana	186	199	6.99%
SISTEMA FINANCIERO PÚBLICO	487	631	29.57%

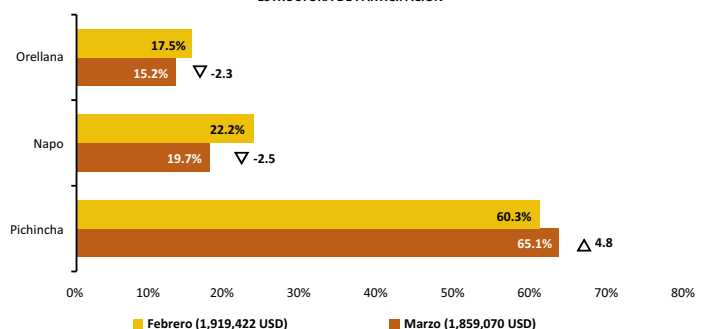
^{1/} Sumatoria de BNF y CFN

Fuente: Banco Nacional de Fomento-BNF, Corporación Financiera Nacional-CFN (cifras sujetas a revisión)

La participación de Pichincha en el crédito zonal fue del 60% del monto total, cinco puntos menos con relación al mes anterior. En tanto que la contribución de Napo en el crédito zonal fue del 22% en el valor, dos puntos y medio menos a lo registrado en febrero.

El financiamiento del monto efectuado por el BNF se entregó en mayor proporción al 11%, 5%, 9.76% de interés anual, siendo los rubros de avicultura, cultivos agrícolas, ganadería bovina, ganadería porcina, mejoras territoriales, movilización de productos, otros animales, pastos, pesca y acuacultura y forestal y fibra, los mayormente beneficiados. Mientras que la CFN entregó créditos al 9.53% para el rubro de flores.

ZONA 2: CRÉDITO PÚBLICO PARA EL SECTOR AGROPECUARIO Y PESCA
ESTRUCTURA DE PARTICIPACIÓN



Fuente: BNF-CFN

Crédito Cantonal

Durante el período de febrero-marzo, entre los cantones que mayormente incrementaron la recepción de crédito fue Mejía, que subió un 232%, al pasar de USD 187,167 a USD 620,651. Esto como consecuencia del fuerte aumento de efectivo por parte del BNF en rubros de cultivos agrícolas, ganadería bovina y maquinaria agropecuaria; por parte de la CFN se reportó desembolsos en el rubro flores. En segundo lugar se ubicó Cayambe, al pasar de USD 77,622 a USD 145,765 (88% de variación); el crédito fue destinado para avicultura, cultivos agrícolas, ganadería bovina, ganado porcino y mejoras territoriales, según reporte del BNF; mientras que por el lado de la CFN se registraron préstamos para el rubro de cultivos agrícolas.

Pedro Moncayo fue uno de los cantones que registró variaciones negativas, al pasar de USD 521,162 a USD 44,136 (-92%); notándose un fuerte descenso en cultivos agrícolas, ganadería bovina, ganadería porcina, otros animales, mejoras territoriales y pesca y acuicultura. Seguido por el cantón El Chaco, que bajó de USD 197,481 a USD 98,062, con un descenso del 50%; debido a la disminución en cultivos agrícolas, ganadería porcina y mejoras territoriales.

Mejía fue el cantón que más contribuyó en la recepción de crédito con el 33%. Esto representó una disminución de 24 puntos respecto al efectivo financiado en el mes pasado.

ZONA 2. CRÉDITO AGROPECUARIO CANTONAL

Año 2016	VALOR ^{2/} (DÓLARES)			
	CANTÓN	Febrero (t-1)	Marzo (t)	Var. ^{3/} Part. ^{4/}
Los que más ascendieron ▲				
Mejía	187,167	620,651	433,484	64.8%
Cayambe	77,622	145,765	68,144	10.2%
Tena	82,454	143,850	61,396	9.18%
Quito	105,733	146,516	40,783	6.10%
Puerto Quito	71,075	110,585	39,510	5.91%
Orellana	50,237	66,043	15,805	2.36%
Archidona	53,115	63,035	9,920	1.48%
Subtotal	627,402	1,296,444	669,042	100%
Los que más descendieron ▼				
Pedro Moncayo	521,162	44,136	-477,026	(-65.4%)
El Chaco	197,481	98,062	-99,419	(-13.6%)
Loreto	137,465	84,594	-52,871	(-7.25%)
San Miguel De Los Bancos	114,870	88,031	-26,839	(-3.68%)
Pedro Vicente Maldonado	79,596	54,743	-24,853	(-3.41%)
Carlos Julio Arosemena Tola	21,793	1,743	-20,050	(-2.75%)
La Joya De Los Sachas	148,391	132,156	-16,234	(-2.23%)
Quijos	70,681	59,162	-11,519	(-1.58%)
Rumiñahui	581	0	-581	(-0.08%)
Subtotal	1,292,019	562,626	-729,393	-100%
SISTEMA FINANCIERO PÚBLICO	1,919,422	1,859,070	-60,351	

^{2/} Sumatoria de las dos instituciones públicas

^{3/} Variación absoluta

^{4/} Participación de la variación del cantón frente al subtotal de cada grupo

Fuente: Banco Nacional de Fomento, Corporación Financiera Nacional

Crédito Actividad

Durante el mismo periodo investigado, entre los rubros que más ascendieron, se encontró a la actividad de flores, al subir de USD 20,000 a USD 407,500; es decir 1938% de aumento, el cual fue otorgado considerablemente por la CFN en el cantón Mejía; por su parte, el BNF reportaron créditos en el cantón Pedro Moncayo. El rubro de cacao aumentó de USD 128,043 a USD 162,424, esto fue 27% de variación; registrándose principalmente los cantones: Archidona, Loreto, Puerto Quito, Orellana y Tena; la CFN no reportó créditos en este rubro.

Los rubros que más descendieron fueron: otros agrícolas con -92%, al pasar de USD 528,864 a USD 43,362 dado en los cantones: Archidona, Mejía, Pedro Moncayo y Rumiñahui. El rubro café descendió un 73%, al variar de USD 129,072 a USD 34,432; la misma se suscitó principalmente en los cantones de: Archidona, Joya de los Sachas, Loreto, Orellana y Tena.

Otras actividades que ascendieron o descendieron (tabla adjunta) pasaron de USD 50,003 a USD 86,105 con un aumento del 72%.

El subsector de ganadería bovina registró una mayor participación en la distribución del crédito zonal, con el 37%, lo que significó un punto más a lo registrado en el mes anterior.

ZONA 2. CRÉDITO AGROPECUARIO ACTIVIDAD

Año 2016	VALOR ^{5/} (DÓLARES)			
	RUBRO	Febrero (t-1)	Marzo (t)	Var. ^{6/} Part. ^{7/}
Los que más ascendieron ▲				
Flores	20,000	407,500	387,500	66.2%
Cacao	128,043	162,424	34,381	5.87%
Palma africana	0	30,000	30,000	5.12%
Mejoras territoriales	45,745	73,589	27,844	4.76%
Maquinaria agropecuaria	0	22,890	22,890	3.91%
Cebolla blanca y/o colorada	2,905	24,879	21,974	3.75%
Pesca y/o acuicultura	14,798	36,245	21,447	3.66%
Aguacate	0	15,000	15,000	2.56%
Frutilla	0	13,000	13,000	2.22%
Plátano	15,301	26,818	11,517	1.97%
Subtotal	226,791	812,344	585,553	100%
Los que más descendieron ▼				
Otros agrícolas	528,864	43,362	-485,502	(-69.4%)
Café	129,072	34,432	-94,640	(-13.5%)
Naranja	62,606	22,595	-40,011	(-5.72%)
Pimienta	25,250	0	-25,250	(-3.61%)
Forestal y/o fibras	21,200	2,268	-18,932	(-2.71%)
Ganadería porcina	70,620	53,403	-17,217	(-2.46%)
Tomate hortícola	8,000	581	-7,419	(-1.06%)
Movilización de productos	10,000	3,000	-7,000	(-1.00%)
Pastos	10,000	8,000	-2,000	(-0.29%)
Chocho	1,134	0	-1,134	(-0.16%)
Subtotal	866,747	167,641	-699,106	-100%
Ganadería bovina ^{8/}	681,345	685,527	4,182	
Maíz ^{8/}	74,430	78,282	3,852	
Avicultura ^{8/}	20,105	29,172	9,067	
otras actividades ^{9/}	50,003	86,105	36,101	
SISTEMA FINANCIERO PÚBLICO	1,919,422	1,859,070	-60,351	

^{5/} Sumatoria de las dos instituciones públicas

^{6/} Variación absoluta

^{7/} Participación de la variación del rubro frente al subtotal de cada grupo

^{8/} Conforme al peso en el crédito del mes actual (t)

^{9/} Otros rubros que ascendieron y descendieron

Fuente: Banco Nacional de Fomento, Corporación Financiera Nacional