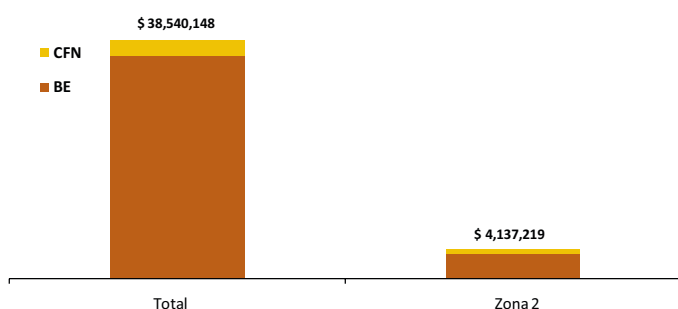




### Crédito Zonal

El Sistema Financiero Público colocó USD 38.5 millones a nivel nacional para desarrollar actividades del sector agropecuario y pesca, de donde USD 4.1 millones se destinaron a la Zona Administrativa No.2, comprendida por las provincias de Pichincha (incluye cantón zona 9), Napo y Orellana; de esta última cantidad, BanEcuador contribuyó con el 85% del crédito, mientras que el 15% fue otorgado por la Corporación Financiera Nacional (CFN).

#### ZONA 2: CRÉDITO PÚBLICO PARA EL SECTOR AGROPECUARIO Y PESCA ESTRUCTURA DE PARTICIPACIÓN - NOVIEMBRE/2016

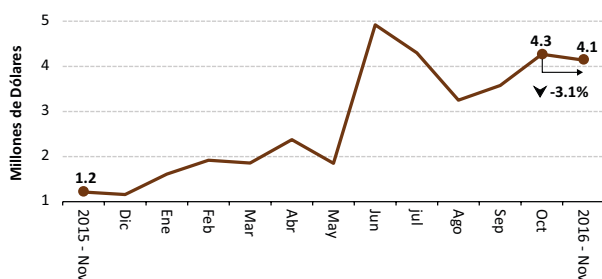


Fuente: BanEcuador - CFN

La zona 2 participó con el 10% del crédito financiado por BanEcuador a nivel nacional, ligeramente inferior a la participación del mes anterior; mientras que de lo concedido por la CFN a nivel de país, la zona 2 recibió el 27%, es decir 27 puntos más respecto al mes de octubre.

La zona 2 recibió de la Banca Pública USD 4.1 millones en noviembre del 2016, disminuyendo en 3% con respecto al mes anterior. Los rubros con mayor participación fueron la ganadería bovina con 48%, forestal 15%, cacao 12%, mejoras territoriales 6%, ganadería porcina 5% y naranjilla 4%. Estas actividades son representativas en la zona; al igual que otros rubros con menor cuantía: café 3%, mejoras territoriales 2%, maíz 2% y otros agrícolas 1%.

#### ZONA 2: CRÉDITO PÚBLICO PARA EL SECTOR AGROPECUARIO



Fuente: BNF/BE - CFN

### Crédito Provincial

A nivel provincial, Pichincha fue la que manifestó un mayor porcentaje (9%) en la variación mensual del crédito, al recibir USD 2,050,569 en noviembre. El crédito fue destinado para los rubros de: cultivos agrícolas, forestal y fibras, ganadería bovina, ganadería porcina, maquinaria agropecuaria, mejoras territoriales, avicultura y otros animales, en los

cantones Cayambe, Mejía, Pedro Moncayo, Pedro Vicente Maldonado, Puerto Quito, Quito, Los Bancos y Rumiñahui.

Napo fue la provincia que manifestó la mayor disminución en la recepción de crédito, tal es así que recibió USD 997,080 en noviembre del 2016, siendo inferior en 21% a lo recibido en el mes de octubre. El monto financiado se destinó principalmente cultivos agrícolas, ganadería bovina, ganadería porcina, pesca y acuicultura, avicultura, mejoras territoriales y otros animales, en los cantones de Archidona, Tena, El Chaco, Carlos Julio Arosemena Tola y Quijos. El monto total entregado a la provincia se dio a tasas de entre el 5% y 11%.

#### ZONA 2. CRÉDITO AGROPECUARIO PROVINCIAL

| Año 2016.                         | Valor <sup>1/</sup> (dólares) |                  |               |
|-----------------------------------|-------------------------------|------------------|---------------|
| Provincia                         | Octubre (t-1)                 | Noviembre (t)    | Δ(t/t-1)      |
| Pichincha                         | 1,881,328                     | 2,050,569        | 9.00%         |
| Orellana                          | 1,124,268                     | 1,089,570        | -3.09%        |
| Napo                              | 1,263,003                     | 997,080          | -21.05%       |
| <b>SISTEMA FINANCIERO PÚBLICO</b> | <b>4,268,598</b>              | <b>4,137,219</b> | <b>-3.08%</b> |

| Año 2016.                         | Operaciones <sup>1/</sup> (número) |               |                |
|-----------------------------------|------------------------------------|---------------|----------------|
| Provincia                         | Octubre (t-1)                      | Noviembre (t) | Δ(t/t-1)       |
| Pichincha                         | 307                                | 245           | -20.20%        |
| Orellana                          | 354                                | 319           | -9.89%         |
| Napo                              | 354                                | 276           | -22.03%        |
| <b>SISTEMA FINANCIERO PÚBLICO</b> | <b>1,015</b>                       | <b>840</b>    | <b>-17.24%</b> |

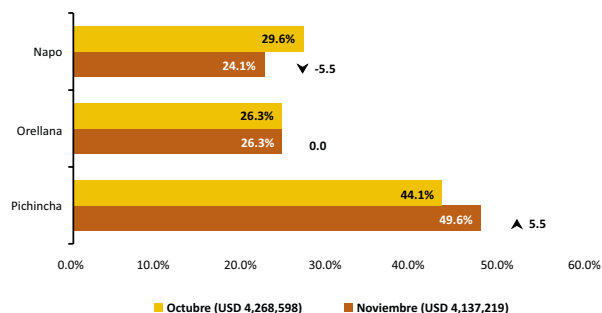
<sup>1/</sup> Sumatoria de BanEcuador y CFN

Fuente: BanEcuador - BE, Corporación Financiera Nacional-CFN (cifras sujetas a revisión)

Para noviembre del 2016, la participación de Pichincha en el crédito zonal fue del 50% del monto total, equivalente a una variación de 6 puntos más con relación al mes anterior. En tanto que la contribución de Napo en el crédito zonal fue del 24% en noviembre, es decir 6 puntos menos que lo registrado en octubre.

El financiamiento entregado por BanEcuador para la zona 2 se entregó en mayor proporción al 11%, 5% y 9.76%, siendo estos rubros los mayormente beneficiados: avicultura, cultivos agrícolas, ganadería bovina, ganadería porcina, maquinaria agropecuaria, mejoras territoriales, movilización de productos, pesca y acuicultura, pastos y otros animales. Mientras que la CFN, en el mes de noviembre entregó créditos a la tasa del 9.65% en el rubro de forestal y fibras.

#### ZONA 2: CRÉDITO PÚBLICO PARA EL SECTOR AGROPECUARIO ESTRUCTURA DE PARTICIPACIÓN



Fuente: BanEcuador-CFN

## Crédito Cantonal

Durante el período de octubre a noviembre, entre los cantones que mayormente incrementaron la recepción de crédito se ubicó Quito, el cual subió en 187%, al pasar de USD 330,559 a USD 948,663 como consecuencia del fuerte aumento del efectivo por parte de BanEcuador, reportándose desembolsos para avicultura cultivos agrícolas, ganadería bovina, ganadería porcina, mejoras territoriales, avicultura, pesca y acuicultura y otros animales; mientras que la CFN reportó créditos para forestal y fibras en este mes.

En segundo lugar se ubicó Quijos, al pasar de USD 167,040 a USD 237,081 (42%); el crédito fue destinado para avicultura, cultivos agrícolas, ganado bovino, ganado porcino, según reporte de BanEcuador; mientras que por parte de la CFN no se registraron préstamos para ningún rubro.

Entre los cantones que presentaron variaciones negativas esta El Chaco, que pasó USD 455,066 a USD 267,500 (variación negativa del 41%); notándose un fuerte descenso en cultivos agrícolas, ganadería bovina, ganadería porcina y mejoras territoriales. El segundo cantón que registró reducción de crédito fue Cayambe, con un descenso de 32%, al pasar de USD 477,200 a USD 325,974 en los rubros de ganadería bovina, maquinaria agropecuaria y cultivos agrícolas.

El cantón que más contribuyó en la recepción de crédito fue Quito, con el 23%. Esto fue un incremento de 15 puntos respecto al efectivo financiado en octubre del año 2016.

### ZONA 2. CRÉDITO AGROPECUARIO CANTONAL

| Año 2016.                         | Valor <sup>2/</sup> (dólares) |                  | Var. <sup>3/</sup> | Part. <sup>4/</sup> |
|-----------------------------------|-------------------------------|------------------|--------------------|---------------------|
| Cantón                            | Octubre (t-1)                 | Noviembre (t)    |                    |                     |
| <b>Los que más ascendieron ▲</b>  |                               |                  |                    |                     |
| Quito                             | 330,559                       | 948,663          | 618,104            | 77.3%               |
| Quijos                            | 167,040                       | 237,081          | 70,040             | 8.76%               |
| Mejía                             | 350,338                       | 406,891          | 56,553             | 7.08%               |
| Aguarico                          | 0                             | 47,016           | 47,016             | 5.88%               |
| San Miguel De Los Bancos          | 221,858                       | 229,041          | 7,182              | 0.90%               |
| La Joya De Los Sachas             | 396,507                       | 396,943          | 436                | 0.05%               |
| <b>Subtotal</b>                   | <b>1,466,302</b>              | <b>2,265,633</b> | <b>799,331</b>     | <b>100%</b>         |
| <b>Los que más descendieron ▼</b> |                               |                  |                    |                     |
| El Chaco                          | 455,066                       | 267,500          | -187,566           | (-20.2%)            |
| Cayambe                           | 477,200                       | 325,974          | -151,226           | (-16.2%)            |
| Tena                              | 356,535                       | 220,773          | -135,762           | (-14.6%)            |
| Puerto Quito                      | 160,574                       | 48,163           | -112,412           | (-12.1%)            |
| Pedro Vicente Maldonado           | 168,077                       | 62,526           | -105,551           | (-11.3%)            |
| Pedro Moncayo                     | 114,196                       | 23,150           | -91,046            | (-9.78%)            |
| Rumiñahui                         | 58,526                        | 6,162            | -52,364            | (-5.63%)            |
| Loreto                            | 271,547                       | 225,981          | -45,566            | (-4.90%)            |
| Orellana                          | 456,214                       | 419,630          | -36,583            | (-3.93%)            |
| Carlos Julio Arosemena Tola       | 17,085                        | 5,000            | -12,085            | (-1.30%)            |
| Archidona                         | 267,276                       | 266,727          | -549               | (-0.06%)            |
| <b>Subtotal</b>                   | <b>2,802,296</b>              | <b>1,871,586</b> | <b>-930,711</b>    | <b>-100%</b>        |
| <b>SISTEMA FINANCIERO PÚBLICO</b> | <b>4,268,598</b>              | <b>4,137,219</b> | <b>-131,379</b>    |                     |

<sup>2/</sup> Sumatoria de las dos instituciones públicas

<sup>3/</sup> Variación absoluta

<sup>4/</sup> Participación de la variación del cantón frente al subtotal de cada grupo

Fuente: BanEcuador, Corporación Financiera Nacional - CFN (cifras sujetas a revisión)

## Crédito Actividad

Durante el periodo octubre-noviembre, entre los rubro que más ascendieron consta la actividad de forestal y fibras, al subir de USD 0 a USD 600,000; con un aumento vertiginoso, dado considerablemente por la Corporación Financiera Nacional en el cantón Quito. BanEcuador no reportó crédito para este rubro.

El rubro ganadería porcina aumentó el crédito de USD 134,067 a USD 223,820, equivalente a 67% de variación; registrado principalmente en los cantones Archidona, Cayambe, Loreto, Mejía, Orellana, Quijos y Quito. La presencia de BanEcuador fue significativa.

Entre los rubros que más descendieron en el mismo período figura ganadería bovina con -13%, al pasar de USD 2,289,086 a USD 1,994,670 dado en los cantones: Cayambe, El Chaco, Archidona, Mejía Pedro Vicente Maldonado y Tena. El rubro mejoras territoriales descendió un 66%, al pasar de USD 251,273 a USD 86,295. Esta variación que se presentó principalmente en los cantones: Cayambe, El Chaco, Mejía, Orellana, Pedro Moncayo, Quito y Tena.

Otras actividades que ascendieron o descendieron (tabla adjunta) pasaron de USD 168,022 a USD 97,812 con una disminución del 42%.

El subsector de ganadería bovina registró una mayor participación en la distribución del crédito zonal, con el 48% en noviembre. Lo que significó 5 puntos menos a lo registrado el mes anterior.

### ZONA 2. CRÉDITO AGROPECUARIO ACTIVIDAD

| Año 2016.                         | Valor <sup>5/</sup> (dólares) |                  | Var. <sup>6/</sup> | Part. <sup>7/</sup> |
|-----------------------------------|-------------------------------|------------------|--------------------|---------------------|
| Actividad                         | Octubre (t-1)                 | Noviembre (t)    |                    |                     |
| <b>Los que más ascendieron ▲</b>  |                               |                  |                    |                     |
| Forestal y fibras                 | 0                             | 600,000          | 600,000            | 77.4%               |
| Ganadería porcina                 | 134,067                       | 223,820          | 89,753             | 11.6%               |
| Café                              | 84,130                        | 123,449          | 39,319             | 5.07%               |
| Tomate de árbol                   | 8,481                         | 29,481           | 21,000             | 2.71%               |
| Flores                            | 0                             | 11,150           | 11,150             | 1.44%               |
| Banano y plátano                  | 22,608                        | 29,165           | 6,558              | 0.85%               |
| Pesca y acuicultura               | 7,562                         | 11,059           | 3,496              | 0.45%               |
| Naranja                           | 165,924                       | 167,499          | 1,575              | 0.20%               |
| Zanahoria blanca                  | 0                             | 1,270            | 1,270              | 0.16%               |
| Abonos y agroquímicos             | 0                             | 1,200            | 1,200              | 0.15%               |
| <b>Subtotal</b>                   | <b>422,771</b>                | <b>1,198,092</b> | <b>775,321</b>     | <b>100%</b>         |
| <b>Los que más descendieron ▼</b> |                               |                  |                    |                     |
| Ganadería bovina                  | 2,289,086                     | 1,994,670        | -294,416           | (-36.6%)            |
| Mejoras territoriales             | 251,273                       | 86,295           | -164,978           | (-20.5%)            |
| Cacao                             | 646,648                       | 511,807          | -134,841           | (-16.8%)            |
| Maquinaria agropecuaria           | 80,000                        | 31,000           | -49,000            | (-6.09%)            |
| Maíz                              | 122,944                       | 75,345           | -47,599            | (-5.91%)            |
| Movilización de productos         | 47,500                        | 0                | -47,500            | (-5.90%)            |
| Pimienta                          | 30,326                        | 10,000           | -20,326            | (-2.53%)            |
| Tomate hortícola                  | 20,000                        | 0                | -20,000            | (-2.49%)            |
| Pastos                            | 19,000                        | 4,500            | -14,500            | (-1.80%)            |
| Sandía                            | 11,574                        | 0                | -11,574            | (-1.44%)            |
| <b>Subtotal</b>                   | <b>3,518,351</b>              | <b>2,713,617</b> | <b>-804,734</b>    | <b>-100%</b>        |
| Otros agrícolas <sup>8/</sup>     | 72,186                        | 51,955           | -20,231            |                     |
| Malanga <sup>8/</sup>             | 55,269                        | 49,743           | -5,526             |                     |
| Palma africana <sup>8/</sup>      | 32,000                        | 26,000           | -6,000             |                     |
| Otras actividades <sup>9/</sup>   | 168,022                       | 97,812           | -70,210            |                     |
| <b>SISTEMA FINANCIERO PÚBLICO</b> | <b>4,268,598</b>              | <b>4,137,219</b> | <b>-131,379</b>    |                     |

<sup>5/</sup> Sumatoria de las dos instituciones públicas

<sup>6/</sup> Variación absoluta

<sup>7/</sup> Participación de la variación del rubro frente al subtotal de cada grupo

<sup>8/</sup> Conforme al peso en el crédito del mes actual (t)

<sup>9/</sup> Otros rubros que ascendieron y descendieron

Fuente: BanEcuador, Corporación Financiera Nacional - CFN (cifras sujetas a revisión)