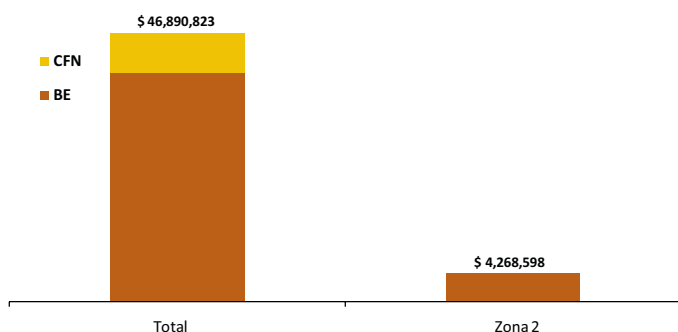




### Crédito Zonal

El Sistema Financiero Público (SFP) colocó USD 46.8 millones a nivel nacional para desarrollar actividades del sector agropecuario y pesca, de donde USD 4.27 millones se destinaron a la Zona Administrativa No.2, comprendida por las provincias de Pichincha (incluye cantón zona 9), Napo y Orellana; de esta última cantidad, BanEcuador contribuyó con el 100%. La Corporación Financiera Nacional (CFN), no reportó ningún desembolso.

ZONA 2: CRÉDITO PÚBLICO PARA EL SECTOR AGROPECUARIO Y PESCA ESTRUCTURA DE PARTICIPACIÓN - OCTUBRE/2016

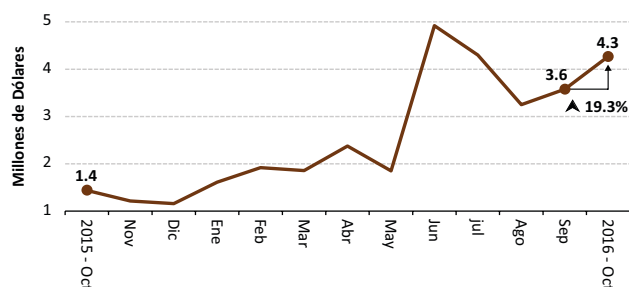


Fuente: BanEcuador - CFN

La zona 2 participó con el 11% del crédito financiado por BanEcuador a nivel nacional, siendo superior en dos puntos a la participación del mes anterior; mientras que de lo concedido por la CFN a nivel de país, la zona 2 recibió el 0%, es decir 14 puntos menos con respecto al mes de septiembre.

La Zona Administrativa No.2 recibió del SFP la cantidad de USD 4.27 millones en octubre del 2016, aumentando en 19% con respecto al mes anterior. Los rubros que tuvieron mayor participación fueron: ganadería bovina con 54%, forestal y cacao 15%, mejoras territoriales 6%, naranjilla 4%, ganadería porcina 3% y maíz 3%. Estas actividades son representativas en la zona; entre otros rubros. Los rubros con menor cuantía fueron maquinaria agropecuaria 2%, otros agrícolas 2%, café 2%, malanga 1% y movilización de productos 1%.

ZONA 2: CRÉDITO PÚBLICO PARA EL SECTOR AGROPECUARIO



Fuente: BNF/BE - CFN

### Crédito Provincial

A nivel provincial, Napo manifestó el mayor incremento en la recepción de crédito, ya que recibió USD 1,263,003 en octubre del 2016, siendo superior en 38% a lo recibido en septiembre. El monto financiado se destinó principalmente para aves de carne, banano y plátano, cacao,

ganado de carne, ganado de leche, naranjilla, otros agrícolas, porcinos de cría, tractores, otras construcciones y, otras obras en los cantones de Archidona, Tena, El Chaco, Carlos Julio Arosemena Tola y Quijos. El monto total entregado a la provincia se dio a tasas de interés entre el 5%, 9.76% y 11%.

ZONA 2. CRÉDITO AGROPECUARIO PROVINCIAL

Año 2016.	Valor <sup>1/</sup> (dólares)		
Provincia	Septiembre (t-1)	Octubre (t)	Δ(t/t-1)
Pichincha	1,787,252	1,881,328	5.26%
Napo	914,634	1,263,003	38.09%
Orellana	876,187	1,124,268	28.31%
<b>SISTEMA FINANCIERO PÚBLICO</b>	<b>3,578,073</b>	<b>4,268,598</b>	<b>19.30%</b>

Año 2016.	Operaciones <sup>1/</sup> (número)		
Provincia	Septiembre (t-1)	Octubre (t)	Δ(t/t-1)
Pichincha	264	307	16.29%
Napo	302	354	17.22%
Orellana	344	354	2.91%
<b>SISTEMA FINANCIERO PÚBLICO</b>	<b>910</b>	<b>1,015</b>	<b>11.54%</b>

<sup>1/</sup> Sumatoria de BanEcuador y CFN

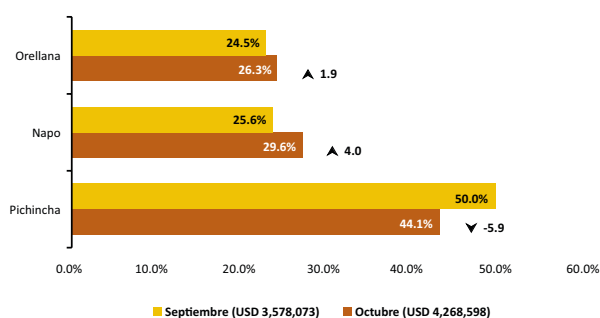
Fuente: BanEcuador- BE, Corporación Financiera Nacional-CFN (cifras sujetas a revisión)

La provincia de Pichincha manifestó un menor porcentaje (5%) en la variación mensual del crédito, al recibir USD 1,881,328. El crédito fue destinado para los rubros de: avicultura, cultivos agrícolas, ganadería bovina, ganadería porcina, maquinaria agropecuaria, mejoras territoriales, otros animales y pastos, en los cantones: Cayambe, Mejía, Pedro Moncayo, Pedro Vicente Maldonado, Puerto Quito, Quito, San Miguel de los Bancos y Rumiñahui.

La participación de Pichincha en el crédito zonal fue del 44% del monto total, con una variación de 6 puntos menos con relación al mes anterior. En tanto que la contribución de Napo en el crédito zonal fue del 29%, 4 puntos más que en septiembre.

El financiamiento del monto efectuado por BanEcuador para la zona 2 se entregó en mayor proporción al 11%, 5% y 9.76%, siendo estos rubros los mayormente beneficiados: avicultura, cultivos agrícolas, ganadería bovina, ganadería porcina, maquinaria agropecuaria, mejoras territoriales, movilización de productos, pesca y acuicultura, pastos y otros animales. Mientras que la CFN, en el mes de octubre no entregó créditos para ningún rubro.

ZONA 2: CRÉDITO PÚBLICO PARA EL SECTOR AGROPECUARIO ESTRUCTURA DE PARTICIPACIÓN



Fuente: BanEcuador-CFN

## Crédito Cantonal

Durante el período de septiembre a octubre del 2016, Orellana fue uno de los cantones que mayormente incrementaron en la recepción de crédito, el cual subió en 68%, al pasar de USD 271,773 a USD 456,214. Esto como consecuencia del fuerte aumento del efectivo por parte de BanEcuador, reportándose desembolsos para avicultura cultivos agrícolas, ganadería bovina, ganadería porcina, mejoras territoriales, movilización de productos, pesca y acuicultura y pastos; en tanto que la CFN no reportó créditos en este mes.

En segundo lugar se ubicó La Joya De Los Sachas, al pasar de USD 268,194 a USD 396,507 (48% de variación); el crédito fue destinado para cultivos agrícolas, ganado bovino, ganado porcino, mejoras territoriales, según reporte de BanEcuador; mientras que por el lado de la CFN, no se registró préstamos para ningún rubro.

Entre los cantones que presentaron variación negativas, fueron Quito, con una baja del 54%, reportado en el rubro producción de madera.

Loreto, durante el lapso mensual disminuyó la recepción del crédito en USD 63,648 (-19%), como consecuencia de la contracción en las solicitudes para ganado bovino y cacao.

En octubre del 2016, el cantón que más contribuyó en la recepción de crédito fue Cayambe, con el 11%. Esto fue un incremento de 0.9 puntos respecto al efectivo financiado en septiembre del año 2016.

ZONA 2. CRÉDITO AGROPECUARIO CANTONAL				
Año 2016.	Valor		2/ (dólares)	
Cantón	Septiembre (t-1)	Octubre (t)	Var. 3/	Part. 4/
<b>Los que más ascendieron ▲</b>				
Orellana	271,773	456,214	184,441	16.0%
La Joya De Los Sachas	268,194	396,507	128,313	11.1%
Tena	231,285	356,535	125,250	10.9%
El Chaco	331,700	455,066	123,366	10.7%
Cayambe	366,643	477,200	110,558	9.59%
Pedro Moncayo	28,639	114,196	85,557	7.42%
Mejía	268,680	350,338	81,657	7.08%
Archidona	199,016	267,276	68,260	5.92%
Puerto Quito	100,094	160,574	60,480	5.24%
Rumiñahui	0	58,526	58,526	5.07%
San Miguel De Los Bancos	176,462	221,858	45,396	3.94%
Pedro Vicente Maldonado	126,393	168,077	41,684	3.61%
Quijos	127,107	167,040	39,934	3.46%
<b>Subtotal</b>	<b>2,495,985</b>	<b>3,649,407</b>	<b>1,153,422</b>	<b>100%</b>
<b>Los que más descendieron ▼</b>				
Quito	720,342	330,559	-389,783	(-84.2%)
Loreto	335,196	271,547	-63,648	(-13.7%)
Carlos Julio Arosemena Tola	25,526	17,085	-8,440	(-1.82%)
Aguarico	1,026	0	-1,026	(-0.22%)
<b>Subtotal</b>	<b>1,082,089</b>	<b>619,192</b>	<b>-462,897</b>	<b>-100%</b>
<b>SISTEMA FINANCIERO PÚBLICO</b>	<b>3,578,073</b>	<b>4,268,598</b>	<b>690,525</b>	

<sup>2/</sup> Sumatoria de las dos instituciones públicas

<sup>3/</sup> Variación absoluta

<sup>4/</sup> Participación de la variación del cantón frente al subtotal de cada grupo

Fuente: BanEcuador, Corporación Financiera Nacional - CFN (cifras sujetas a revisión)

## Crédito Actividad

A nivel de rubro, durante septiembre y octubre 2016, la actividad de ganadería bovina fue una de las que más ascendió, al subir de USD 1,609,987 a USD 2,289,086; es decir un aumento vertiginoso que provino de BanEcuador para los cantones: Archidona, Cayambe, El Chaco, Mejía, Orellana Pedro Vicente Maldonado, Quijos, Quito, San Miguel de los Bancos y Tena. La CFN no reportó crédito para ningún rubro. El rubro cacao también aumentó de USD 458,743 a USD 646,648, esto fue 41% de variación; registrado principalmente en los cantones La Joya de los Sachas, Orellana y Tena, en estos la presencia de BanEcuador fue significativa.

Los rubros que más descendieron en el mismo período, figuraron: forestal y fibras con -100%, al haberse registrado USD 500,581 en septiembre y USD 0 en octubre del 2016, dado en los cantones Quito, y Cayambe. El rubro pesca y acuicultura descendió un 89%, al pasar de USD 67,811 en septiembre a USD 7,562 en octubre; variación que se suscitó principalmente en los cantones: Carlos Julio Arosemena Tola, Cayambe, El Chaco, La Joya De Los Sachas, Quito, y Los Bancos.

Otras actividades que ascendieron o descendieron (tabla adjunta) pasaron de USD 95,047 en septiembre a USD 175,490 en octubre 2016, es decir un incremento del 85%.

El subsector de ganadería bovina registró una mayor participación en la distribución del crédito zonal, con el 54% en octubre. Lo que significó 9 puntos más a lo registrado el mes anterior.

ZONA 2. CRÉDITO AGROPECUARIO ACTIVIDAD				
Año 2016.	Valor		5/ (dólares)	
Actividad	Septiembre (t-1)	Octubre (t)	Var. 6/	Part. 7/
<b>Los que más ascendieron ▲</b>				
Ganadería bovina	1,609,987	2,289,086	679,099	53.7%
Cacao	458,743	646,648	187,905	14.9%
Mejoras territoriales	145,150	251,273	106,123	8.39%
Naranjilla	83,682	165,924	82,242	6.50%
Maquinaria agropecuaria	23,500	80,000	56,500	4.47%
Movilización de productos	0	47,500	47,500	3.76%
Maíz	84,745	122,944	38,199	3.02%
Palma africana	0	32,000	32,000	2.53%
Aguacate	0	20,000	20,000	1.58%
Frutilla	0	15,000	15,000	1.19%
<b>Subtotal</b>	<b>2,405,807</b>	<b>3,670,375</b>	<b>1,264,568</b>	<b>100%</b>
<b>Los que más descendieron ▼</b>				
Forestal y fibras	500,581	0	-500,581	(-70.2%)
Pesca y acuicultura	67,811	7,562	-60,249	(-8.45%)
Malanga	100,225	55,269	-44,956	(-6.31%)
Café	118,429	84,130	-34,299	(-4.81%)
Caña de azúcar	28,560	0	-28,560	(-4.01%)
Mora	15,000	0	-15,000	(-2.10%)
Avicultura	48,026	39,194	-8,831	(-1.24%)
Yuca	7,505	0	-7,505	(-1.05%)
Palmito	6,680	0	-6,680	(-0.94%)
Uvilla	5,960	0	-5,960	(-0.84%)
<b>Subtotal</b>	<b>898,776</b>	<b>186,155</b>	<b>-712,621</b>	<b>-100%</b>
Ganadería porcina 8/	125,133	134,067	8,934	
Otros agrícolas 8/	31,285	72,186	40,900	
Pimienta 8/	22,025	30,326	8,301	
Otras actividades 9/	95,047	175,490	80,443	
<b>SISTEMA FINANCIERO PÚBLICO</b>	<b>3,578,073</b>	<b>4,268,598</b>	<b>690,525</b>	

<sup>5/</sup> Sumatoria de las dos instituciones públicas

<sup>6/</sup> Variación absoluta

<sup>7/</sup> Participación de la variación del rubro frente al subtotal de cada grupo

<sup>8/</sup> Conforme al peso en el crédito del mes actual (t)

<sup>9/</sup> Otros rubros que ascendieron y descendieron

Fuente: BanEcuador, Corporación Financiera Nacional - CFN (cifras sujetas a revisión)