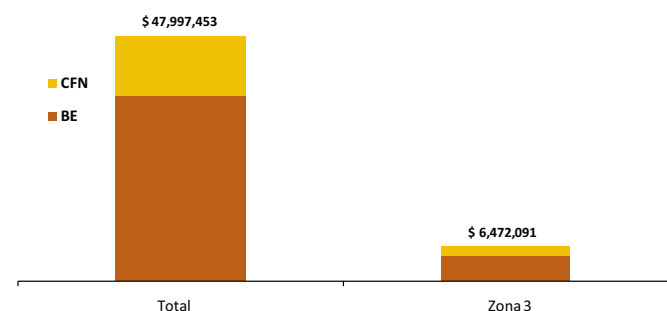




### Crédito Zonal

El Sistema Financiero Público (SFP) colocó USD 48 millones a nivel nacional para desarrollar actividades del sector agropecuario y pesca, de los cuales, USD 6.48 millones de dólares se destinaron a la Zona Administrativa No. 3, comprendida por las provincias de Chimborazo, Cotopaxi, Pastaza y Tungurahua; de esta última cantidad, BanEcuador fue quien favoreció en un 72% del crédito ofertado y el saldo restante 28%, la CFN fue su soporte.

ZONA 3: CRÉDITO PÚBLICO PARA EL SECTOR AGROPECUARIO Y PESCA ESTRUCTURA DE PARTICIPACIÓN - DICIEMBRE/2016



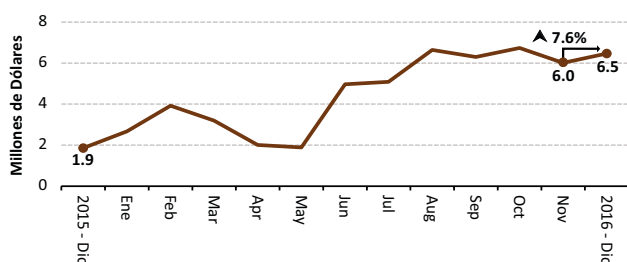
Fuente: BanEcuador - CFN

En diciembre del 2016, del crédito financiado por el BE a nivel nacional, la zona 3 participó con el 13%, cuatro puntos menos al mes anterior; mientras que lo otorgado por la CFN, la zona recibió el 16%.

La zona 3 recibió del Sistema Financiero Público USD 6.48 millones de dólares en diciembre del 2016, incrementando en 8% respecto al mes de noviembre del 2016, la tendencia fue más marcada frente a diciembre del año anterior, cuyo incremento alcanzó 249%. Por parte del número de beneficiarios, en el mismo orden, las variaciones fueron 45% menor frente al mes anterior y 4% mayor respecto a diciembre 2015.

En el mes de diciembre, en la zona 3 la gestión del Sistema Financiero Público tuvo como respaldo a BanEcuador y la CFN, resaltando el soporte en los rubros de avicultura y compras de propiedades rurales que representaron el 31% del monto otorgado de la zona. Del efectivo ofertado, cerca del 3% se distribuyó al 5% de interés anual, el 28% del monto a una tasa del 9.62% y el 69% del saldo restante se entregó una tasa del 9.76% y 11%.

ZONA 3: CRÉDITO PÚBLICO PARA EL SECTOR AGROPECUARIO Y PESCA



Fuente: BNF/ BE - CFN

### Crédito Provincial

Durante los meses noviembre y diciembre del 2016, dos de las cuatro provincias que conforman la Zona registraron incrementos en sus montos: Tungurahua 133% y Pastaza 45%. Con respecto al crédito otorgado para la provincia de Tungurahua, mismo que representó el 40% del crédito zonal, beneficiando a la actividad avícola en un monto de USD 1.80 millones. Por su parte, la provincia del Chimborazo recibió 29% del crédito zonal, beneficiando el rubro de ganado de leche con un monto de USD 1.01 millones.

ZONA 3. CRÉDITO AGROPECUARIO PROVINCIAL

Año 2016.	Valor <sup>1/</sup> (dólares)			
	Provincia	Noviembre (t-1)	Diciembre (t)	Δ (t/t-1)
	Tungurahua	1,098,529	2,559,765	133.02%
	Chimborazo	2,425,846	1,868,859	-22.96%
	Cotopaxi	2,197,376	1,621,704	-26.20%
	Pastaza	290,842	421,763	45.01%
	<b>SISTEMA FINANCIERO PÚBLICO</b>	<b>6,012,593</b>	<b>6,472,091</b>	<b>7.64%</b>

Año 2016.	Operaciones <sup>1/</sup> (número)			
	Provincia	Noviembre (t-1)	Diciembre (t)	Δ (t/t-1)
	Tungurahua	244	100	-59.02%
	Chimborazo	638	325	-49.06%
	Cotopaxi	466	268	-42.49%
	Pastaza	60	88	46.67%
	<b>SISTEMA FINANCIERO PÚBLICO</b>	<b>1,408</b>	<b>781</b>	<b>-44.53%</b>

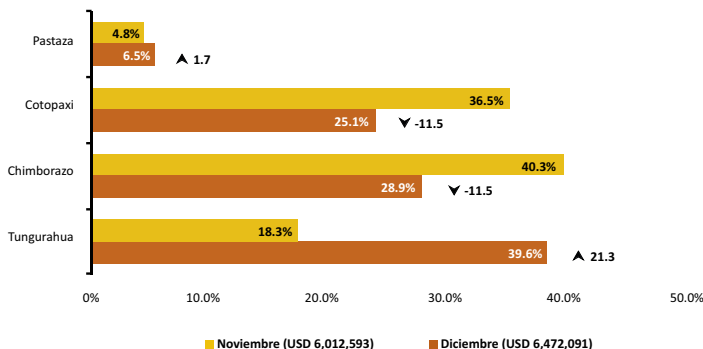
1/ Sumatoria de BANEQUADOR y CFN

Fuente: BanEcuador-BE, Corporación Financiera Nacional-CFN (cifras sujetas a revisión)

La contribución por parte de la provincia de Cotopaxi con respecto al crédito zonal fue del 25%, once puntos menos al aporte del mes anterior. Un comportamiento similar se presentó en Chimborazo.

De otro lado, la participación de Pastaza en el crédito zonal subió dos puntos entre noviembre y diciembre del 2016, mientras que el número de beneficiarios se elevó al 42%.

ZONA 3: CRÉDITO PÚBLICO PARA EL SECTOR AGROPECUARIO Y PESCA ESTRUCTURA DE PARTICIPACIÓN



Fuente: BanEcuador - CFN

## Crédito Cantonal

Durante noviembre y diciembre del 2016, los cantones que más incrementaron la recepción de crédito fueron: Baños de Agua Santa que aumentó 15 veces el crédito mensual, ya que pasó de USD 104 mil a USD 1.59 millones, debido al aporte significativo para el fomento en producción de aves, captando el 95% del monto.

El cantón Mocha también registró un aumento de USD 44,872 a USD 282,985, a causa del incremento en el rubro avicultura, el cual representó el 80% del crédito otorgado, entregándose a una tasa de interés anual de 9.62% por parte de la CFN.

Entre los cantones que registraron variaciones negativas figuraron: Riobamba, cuyo efectivo descendió en USD 404 mil, a consecuencia de la desinversión principalmente en el rubro de ganado de leche. Otro cantón con similar tendencia fue Ambato, el cual disminuyó su monto crediticio en USD 276 mil, donde el rubro de ganado bovino se vio afectado en la captación de crédito.

Otros cantones que ascendieron o descendieron (tabla adjunta) durante el período mensual, registraron una variación negativa en el orden de USD 660,728. La participación en el crédito zonal fue del 21% para el mes de diciembre.

En el mes de diciembre del 2016, la participación de Baños de Agua Santa en la distribución del crédito fue del 24%, presentando un incremento de veinte y dos puntos con relación a noviembre.

ZONA 3. CRÉDITO AGROPECUARIO CANTONAL

Año 2016.	Valor <sup>2/</sup> (dólares)		Var. <sup>3/</sup>	Part. <sup>4/</sup>
	Noviembre (t-1)	Diciembre (t)		
<b>Los que más ascendieron ▲</b>				
Baños de Agua Santa	104,000	1,585,481	1,481,481	67.1%
Mocha	44,872	282,985	238,113	10.8%
Pastaza	196,281	345,145	148,864	6.75%
Patate	34,581	156,125	121,544	5.51%
Chunchi	123,029	222,175	99,146	4.49%
Santiago de Pillaro	91,849	136,661	44,812	2.03%
Pallatanga	51,930	82,606	30,675	1.39%
Cumandá	146,025	171,800	25,775	1.17%
Penipe	74,319	85,000	10,681	0.48%
Aranjuno	8,000	13,673	5,673	0.26%
<b>Subtotal</b>	<b>874,886</b>	<b>3,081,651</b>	<b>2,206,765</b>	<b>100%</b>
<b>Los que más descendieron ▼</b>				
Riobamba	800,497	396,716	-403,781	(-45.5%)
Ambato	487,794	212,173	-275,620	(-31.0%)
Alausí	657,736	449,129	-208,607	(-23.5%)
<b>Subtotal</b>	<b>1,946,026</b>	<b>1,058,018</b>	<b>-888,008</b>	<b>-100%</b>
La Maná <sup>5/</sup>	429,014	379,853	-49,162	
Pangua <sup>5/</sup>	358,612	337,649	-20,963	
Sigchos <sup>5/</sup>	390,973	262,566	-128,407	
Otros cantones <sup>6/</sup>	2,013,082	1,352,354	-660,728	
<b>SISTEMA FINANCIERO PÚBLICO</b>	<b>6,012,593</b>	<b>6,472,091</b>	<b>459,498</b>	

<sup>2/</sup> Sumatoria de las dos instituciones públicas

<sup>3/</sup> Variación absoluta

<sup>4/</sup> Participación de la variación del cantón frente al subtotal de cada grupo

<sup>5/</sup> Conforme al peso en el crédito del mes actual (t)

<sup>6/</sup> Otros cantones que ascendieron y descendieron

Fuente: BanEcuador, Corporación Financiera Nacional - CFN (cifras sujetas a revisión)

## Crédito Actividad

Entre noviembre y diciembre del 2016, entre los rubros que más ascendieron se ubica la avicultura, que creció de USD 244,472 a USD 1.88 millones en la recepción del crédito, otorgándose 92% del monto a una tasa de interés anual del 9.62%. Los cantones Baños de Agua Santa y Mocha fueron los que más se favorecieron.

El fomento en compra de propiedades rurales también creció de USD 21 mil en noviembre a USD 96 mil en diciembre, beneficiando a los cantones de Sigchos, Pastaza y Pujilí.

Los rubros que más descendieron en el mismo período figuraron: ganado de leche, disminuyendo de USD 2,27 millones a USD 1.76 millones. El 100% del crédito fue otorgado por BanEcuador, un 7% del monto a la tasa de interés anual del 5% y el 93% del saldo restante a tasas de interés del 9.62% y 11%. Un tendencia similar ocurrió en el fomento de construcciones para adecuaciones agrícolas que se redujo de USD 771 mil en noviembre a USD 426 mil en diciembre.

Otros actividades que ascendieron o descendieron (tabla adjunta) registraron una variación negativa en USD 16,956, manifestando una ligera participación en el crédito zonal durante diciembre.

La participación del rubro de avicultura en el crédito zonal fue de 29%. También se destacó el soporte para ganado bovino, que representó el 15% del crédito zonal, donde los cantones que aumentaron más su beneficio fueron: Chunchi, Pastaza y Píllaro (en conjunto el 18%).

ZONA 3. CRÉDITO AGROPECUARIO ACTIVIDAD

Año 2016.	Valor <sup>7/</sup> (dólares)		Var. <sup>8/</sup>	Part. <sup>9/</sup>
	Noviembre (t-1)	Diciembre (t)		
<b>Los que más ascendieron ▲</b>				
Avicultura	244,472	1,884,710	1,640,238	86.6%
Compra de propiedades rurales	21,000	95,685	74,685	3.94%
Acuicultura y pesca	27,000	74,660	47,660	2.52%
Equipo de riego	79,000	125,000	46,000	2.43%
Otros agrícolas	60,712	98,900	38,188	2.02%
Ganado porcino	221,136	235,650	14,514	0.77%
Chocho	0	11,000	11,000	0.58%
Tomate hortícola	0	9,580	9,580	0.51%
Café	2,626	9,178	6,552	0.35%
Otros Construcciones	52,000	57,440	5,440	0.29%
<b>Subtotal</b>	<b>707,947</b>	<b>2,601,802</b>	<b>1,893,856</b>	<b>100%</b>
<b>Los que más descendieron ▼</b>				
Ganado de leche	2,275,224	1,758,023	-517,201	(-37.0%)
Construcciones para adecuaciones	770,880	426,400	-344,480	(-24.6%)
Ganado ovino	202,248	70,782	-131,466	(-9.39%)
Papa	140,850	25,335	-115,515	(-8.25%)
Ganado bovino	1,061,906	955,985	-105,921	(-7.57%)
Cacao	79,531	37,493	-42,038	(-3.00%)
Tilapia	46,495	7,000	-39,495	(-2.82%)
Huertos	203,700	166,500	-37,200	(-2.66%)
Equipos y maquinaria	112,852	78,000	-34,852	(-2.49%)
Maíz duro y/o suave	31,202	0	-31,202	(-2.23%)
<b>Subtotal</b>	<b>4,924,888</b>	<b>3,525,518</b>	<b>-1,399,370</b>	<b>-100%</b>
Fresa y/o frutilla <sup>10/</sup>	160,281	161,300	1,019	
Mora <sup>10/</sup>	105,313	90,981	-14,332	
Cebolla blanca y/o colorada <sup>10/</sup>	32,326	27,607	-4,719	
Otras actividades <sup>11/</sup>	81,839	64,883	-16,956	
<b>SISTEMA FINANCIERO PÚBLICO</b>	<b>6,012,593</b>	<b>6,472,091</b>	<b>459,498</b>	

<sup>7/</sup> Sumatoria de las dos instituciones públicas

<sup>8/</sup> Variación absoluta

<sup>9/</sup> Participación de la variación del rubro frente al subtotal de cada grupo

<sup>10/</sup> Conforme al peso en el crédito del mes actual (t)

<sup>11/</sup> Otros rubros que ascendieron y descendieron

Fuente: BanEcuador, Corporación Financiera Nacional - CFN (cifras sujetas a revisión)