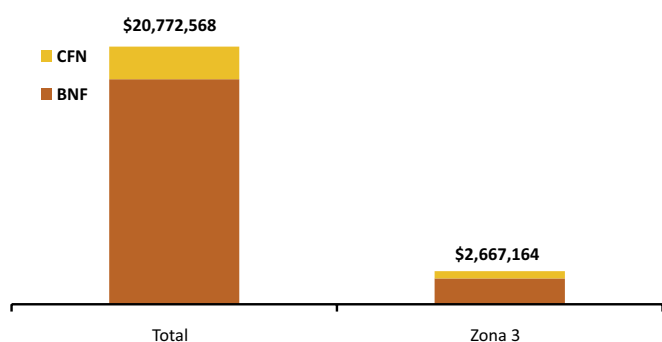




### Crédito Zonal

El Sistema Financiero Público-SFPU, en enero del 2016, colocó USD 20.7 millones a nivel nacional para desarrollar actividades del sector agropecuario y pesca, de donde USD 2.7 millones se destinaron a la Zona Administrativa No. 3 que esta conformado por las provincias de Chimborazo, Cotopaxi, Pastaza y Tungurahua. De los USD 2.7 millones, el Banco Nacional de Fomento-BNF contribuyó con el 78%, mientras que la Corporación Financiera Nacional-CFN aportó 22% de capital para el fomento de proyectos agroproductivos.

ZONA 3: CRÉDITO PÚBLICO PARA EL SECTOR AGROPECUARIO Y PESCA  
ESTRUCTURA DE PARTICIPACIÓN ENERO/2016



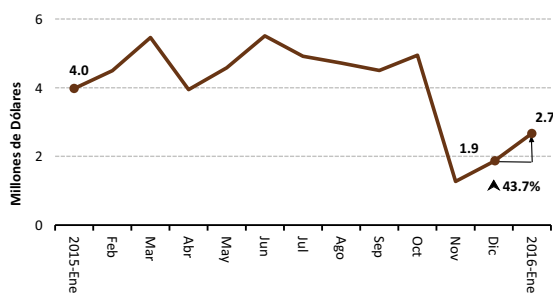
Fuente: BNF - CFN

En enero del 2016, del crédito financiado por el BNF a nivel nacional la zona 3 participó con 12%, valor casi similar al mes anterior; mientras que de lo concedido por la CFN a nivel de país, la zona 3 obtuvo 22% de capital para inversión.

La Zona Administrativa No. 3 recibió del Sistema Financiero Público USD 2,667,164 en enero del 2016, que significó un aumento en 44% con respecto al mes de diciembre del 2015, en tanto que comparado con enero del año anterior se presentó una reducción de 33%; por parte del número de beneficiarios para este mes la cantidad aumentó un 58%.

En la zona Administrativa No. 3, para el mes de enero, la gestión del Sistema Financiero Público en el caso del BNF, el 46% de los préstamos tuvieron una tasa de interés del 11%.

ZONA 3: CRÉDITO PÚBLICO PARA EL SECTOR AGROPECUARIO Y PESCA



Fuente: BNF - CFN

### Crédito Provincial

Al comparar diciembre del 2015 y enero del 2016, Cotopaxi tuvo un aumento en el crédito de 131%, al pasar de USD 565,641 a USD 1,305,232, ya que la CFN otorgó en el cantón Salcedo crédito para el

rubro de explotación y reproducción de pollos. Además, el BNF financió la ganadería de leche.

Chimborazo presentó un aumento en el monto de crédito al pasar de USD 853,646 en diciembre a USD 999,439 en enero del 2016 (una variación mensual de 17%). Durante este periodo los cantones Guamote, Alausí y Riobamba registraron un incremento del crédito en el rubro de ganado bovino de leche, por parte de la BNF. Además, en Riobamba se financió la producción de frutilla.

ZONA 3. CRÉDITO AGROPECUARIO PROVINCIAL

Año 2016.	Valor <sup>1/</sup> (dólares)			
	Provincia	Diciembre (t-1)	Enero (t)	Δ (t/t-1)
	Cotopaxi	565,641	1,305,232	130.75%
	Chimborazo	853,646	999,439	17.08%
	Tungurahua	332,279	339,332	2.12%
	Pastaza	104,376	23,162	-77.81%
<b>SISTEMA FINANCIERO PÚBLICO</b>		<b>1,855,942</b>	<b>2,667,164</b>	<b>43.71%</b>

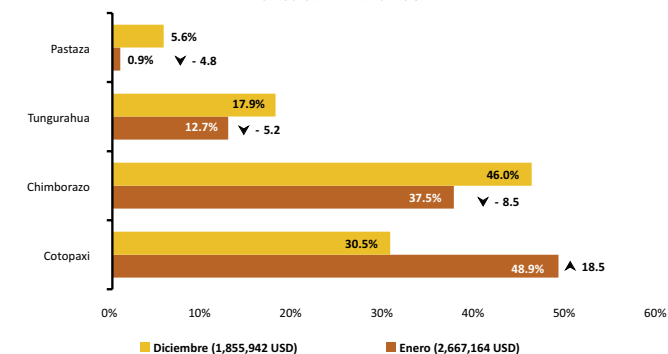
Año 2016.	Operaciones <sup>1/</sup> (número)			
	Provincia	Diciembre (t-1)	Enero (t)	Δ (t/t-1)
	Cotopaxi	154	298	93.51%
	Chimborazo	419	655	56.32%
	Tungurahua	169	223	31.95%
	Pastaza	8	8	0.00%
<b>SISTEMA FINANCIERO PÚBLICO</b>		<b>750</b>	<b>1,184</b>	<b>57.87%</b>

<sup>1/</sup> Sumatoria de BNF y CFN

Fuente: Banco Nacional de Fomento-BNF, Corporación Financiera Nacional-CFN (cifras sujetas a revisión)

Para enero del 2016, la participación de Cotopaxi en el crédito zonal fue del 49% en el monto, que significó un aumento en casi 19 puntos al mes anterior; y del 25% en el número de operaciones. La contribución de Chimborazo en el crédito zonal fue del 38% en el valor, casi 9 puntos menos de lo registrado en diciembre; y del 55% en el número de beneficiarios para este mes.

ZONA 3: CRÉDITO PÚBLICO PARA EL SECTOR AGROPECUARIO Y PESCA  
ESTRUCTURA DE PARTICIPACIÓN



Fuente: BNF - CFN

## Crédito Cantonal

Durante el período entre diciembre del 2015 y enero del 2016, los cantones que más incrementaron la recepción de crédito fueron: Salcedo, el cual aumentó más de treinta veces su crédito, al subir de USD 17,229 a USD 558,835, debido al financiamiento recibido para la explotación y reproducción de pollos por parte de la CFN. En segundo lugar se ubicó Latacunga, el cual presentó un cambio de USD 105 mil a USD 247 mil, con una variación de 135% más en este período mensual. Estos valores fueron invertidos en la compra de ganado de leche, según el BNF.

Los cantones que registraron variaciones negativas figuraron: Colta, con una disminución mensual de USD 197,847, lo que representó un 73% de descenso, ocasionado por la reducción de crédito para ganado de leche. La Maná, pasó de USD 111,509 a USD 39,782 (baja del 64%), según el BNF el descenso se produjo en la ganadería de carne.

Otros cantones (tabla adjunta) durante el período mensual, registraron una variación negativa en el orden de USD 1,007, lo que significó una reducción de 3%.

En el mes de enero del 2016, la participación de Riobamba en la distribución del crédito fue del 9%, lo que representó una disminución de cinco puntos con relación a diciembre. La participación del cantón Ambato fue del 8% en enero.

## Crédito Actividad

A nivel de rubro, entre el lapso de diciembre del 2015 a enero del 2016, los que más ascendieron fueron: la avicultura incrementó su financiamiento en USD 495,457. Salcedo fue el principal cantón que se benefició con este capital por parte de la CFN. En el cantón Ambato, el rubro rosas y otras flores presentó un aumento mensual de USD 100,581 (financiamiento por parte de la CFN)

Los rubros que más descendieron en el mismo período figuraron: Mora, con un descenso de USD 29,960, ocurrido principalmente en Penipe. A continuación se ubicó fresa y/o frutilla, con una reducción de USD 12,581, principalmente en los cantones de Ambato y Tisaleo, en la actividad de siembra.

Por segundo mes consecutivo en el cantón Pujilí, el BNF fomentó la producción de ganado ovino.

El crédito para otras actividades (tabla adjunta), durante el lapso mensual manifestó un aumento de USD 22,121; en otras palabras, un variación de 111%.

En enero del 2016, la ganadería bovina alcanzó una participación del 49%, inferior a la cuantía obtenida para el mes de diciembre del 2015. Además, chocho registró un aporte del 0.5% en este periodo.

### ZONA 3. CRÉDITO AGROPECUARIO CANTONAL

Año 2016.	Valor <sup>2/</sup> (dólares)				
	Cantón	Diciembre (t-1)	Enero (t)	Var. <sup>3/</sup>	Part. <sup>4/</sup>
<b>Los que más ascendieron ▲</b>					
Salcedo	17,229	558,835	541,606	41.5%	
Latacunga	104,775	246,549	141,774	10.9%	
Guamote	112,015	237,853	125,838	9.64%	
Guano	18,130	139,411	121,281	9.29%	
Ambato	121,881	220,945	99,064	7.59%	
Alausí	97,904	178,437	80,533	6.17%	
Sigchos	179,705	256,653	76,948	5.89%	
Pangua	59,941	130,820	70,878	5.43%	
Chunchi	9,905	38,799	28,894	2.21%	
Penipe	35,150	54,162	19,012	1.46%	
<b>Subtotal</b>	<b>756,634</b>	<b>2,062,464</b>	<b>1,305,830</b>	<b>100%</b>	
<b>Los que más descendieron ▼</b>					
Colta	270,259	72,412	-197,847	(-39.3%)	
La Maná	111,509	39,782	-71,728	(-14.3%)	
Pelileo	77,608	26,914	-50,694	(-10.1%)	
Santa Clara	56,000	7,000	-49,000	(-9.73%)	
Pastaza	48,376	15,581	-32,796	(-6.52%)	
Patate	34,581	5,229	-29,352	(-5.83%)	
Riobamba	252,359	227,457	-24,902	(-4.95%)	
Pujilí	90,158	67,946	-22,213	(-4.41%)	
Cevallos	21,000	7,181	-13,819	(-2.75%)	
Mocha	15,000	4,011	-10,989	(-2.18%)	
<b>Subtotal</b>	<b>976,851</b>	<b>473,512</b>	<b>-503,339</b>	<b>-100%</b>	
Cumandá <sup>5/</sup>	38,324	37,448	-876		
Quero <sup>5/</sup>	22,324	32,500	10,176		
Baños <sup>5/</sup>	24,143	24,581	438		
Otros cantones <sup>6/</sup>	37,667	36,660	-1,007		
<b>SISTEMA FINANCIERO PÚBLICO</b>	<b>1,855,942</b>	<b>2,667,164</b>	<b>811,222</b>		

<sup>2/</sup> Sumatoria de las dos instituciones públicas

<sup>3/</sup> Variación absoluta

<sup>4/</sup> Participación de la variación del cantón frente al subtotal de cada grupo

<sup>5/</sup> Conforme al peso en el crédito del mes actual (t)

<sup>6/</sup> Otros cantones que ascendieron y descendieron

Fuente: Banco Nacional de Fomento, Corporación Financiera Nacional

### ZONA 3. CRÉDITO AGROPECUARIO ACTIVIDAD

Año 2016.	Valor <sup>7/</sup> (dólares)				
	Actividad	Diciembre (t-1)	Enero (t)	Var. <sup>8/</sup>	Part. <sup>9/</sup>
<b>Los que más ascendieron ▲</b>					
Avicultura	16,525	511,981	495,457	64.7%	
Rosas y otras flores	0	100,581	100,581	13.1%	
Ganado porcino	46,395	95,306	48,911	6.38%	
Ganado bovino	1,256,260	1,296,198	39,938	5.21%	
Ganado ovino	32,071	54,041	21,970	2.87%	
Plátano	0	15,000	15,000	1.96%	
Naranja	0	14,581	14,581	1.90%	
Chocho	0	12,381	12,381	1.62%	
Papa	19,071	29,791	10,720	1.40%	
Naranja	0	6,500	6,500	0.85%	
<b>Subtotal</b>	<b>1,370,322</b>	<b>2,136,360</b>	<b>766,038</b>	<b>100%</b>	
<b>Los que más descendieron ▼</b>					
Mora	38,446	8,486	-29,960	(-53.5%)	
Fresa y/o frutilla	30,581	18,000	-12,581	(-22.5%)	
Caña de azúcar	6,063	0	-6,063	(-10.8%)	
Maíz duro y/o suave	6,237	1,162	-5,075	(-9.07%)	
Otros animales	1,715	0	-1,715	(-3.06%)	
Papaya	581	0	-581	(-1.04%)	
<b>Subtotal</b>	<b>83,622</b>	<b>27,648</b>	<b>-55,975</b>	<b>-100%</b>	
Otros servicios <sup>10/11/</sup>	240,460	378,430	137,970		
Maquinaria agrícola <sup>11/</sup>	6,000	40,970	34,970		
Otros cultivos <sup>11/</sup>	135,651	41,748	-93,903		
Otras actividades <sup>12/</sup>	19,887	42,008	22,121		
<b>SISTEMA FINANCIERO PÚBLICO</b>	<b>1,855,942</b>	<b>2,667,164</b>	<b>811,222</b>		

<sup>7/</sup> Sumatoria de las dos instituciones públicas

<sup>8/</sup> Variación absoluta

<sup>9/</sup> Participación de la variación del rubro frente al subtotal de cada grupo

<sup>10/</sup> Para BNF: Movilización de Productos y Mejoras Territoriales. Para CFN: Actividades de Servicio Agropecuario

<sup>11/</sup> Conforme al peso en el crédito del mes actual (t)

<sup>12/</sup> Otros rubros que ascendieron y descendieron

Fuente: Banco Nacional de Fomento, Corporación Financiera Nacional