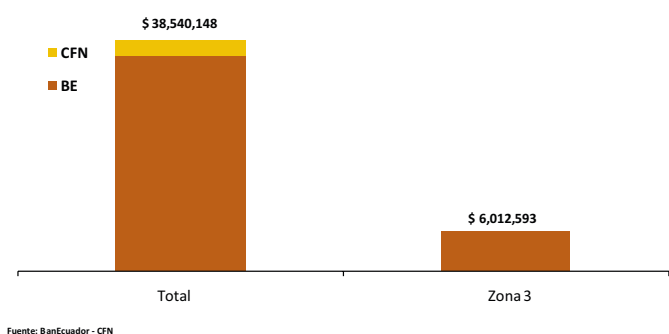




Crédito Zonal

El Sistema Financiero Público (SFP) colocó USD 38 millones a nivel nacional para desarrollar actividades del sector agropecuario y pesca, de los cuales, USD 6.01 millones se destinaron a la Zona Administrativa No. 3, comprendida por las provincias de Chimborazo, Cotopaxi, Pastaza y Tungurahua; de esta última cantidad, BanEcuador favoreció en 100% el crédito ofertado. La Corporación Financiera Nacional (CFN) no tuvo participación en el presente mes.

ZONA 3: CRÉDITO PÚBLICO PARA EL SECTOR AGROPECUARIO Y PESCA ESTRUCTURA DE PARTICIPACIÓN - NOVIEMBRE/2016

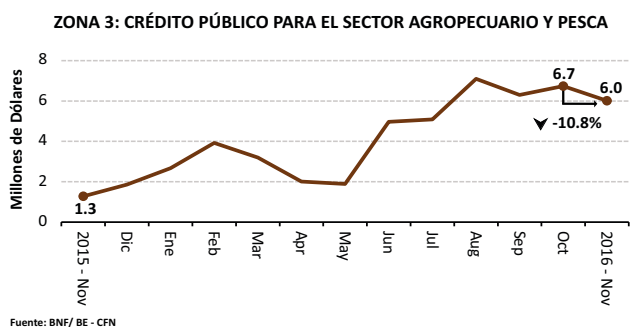


La zona 3 participó con el 17% del crédito financiado por BanEcuador a nivel nacional, por lo tanto presentó un ligero incremento con respecto al mes anterior. La disminución más significativa en el fomento crediticio se manifestó en la provincia de Pastaza.

La zona 3 recibió del Sistema Financiero Público USD 6.01 millones en noviembre del 2016, disminuyendo 10.8% respecto al mes de octubre de este año.

El crédito entregado por BanEcuador para la zona 3 se destinó para el rubro construcciones para adecuaciones, que representó el 16% del monto otorgado a la zona.

De los USD 6.01 millones financiados a la zona en el mes de noviembre del presente año, el 9% se distribuyó a una tasa del 5% de interés anual, en tanto que el 86% del efectivo se entregó al 11% de interés, el saldo restante del 5% se ofertó al 9.76% de interés.



Crédito Provincial

La participación por cada provincia en el mes de noviembre fue la siguiente: Chimborazo 40%, donde se dio prioridad al rubro ganado de leche con un monto de USD 1.5 millones. Seguido por la provincia de Cotopaxi que participó con un 36% del crédito zonal, beneficiando a los rubros de ganado de leche y construcciones para adecuaciones agrícolas, con un monto de USD 852 mil.

ZONA 3. CRÉDITO AGROPECUARIO PROVINCIAL

Año 2016.	Valor ^{1/} (dólares)		
Provincia	Octubre (t-1)	Noviembre (t)	Δ (t/t-1)
Chimborazo	3,215,769	2,425,846	-24.56%
Cotopaxi	1,908,762	2,197,376	15.12%
Tungurahua	1,061,812	1,098,529	3.46%
Pastaza	554,374	290,842	-47.54%
SISTEMA FINANCIERO PÚBLICO	6,740,717	6,012,593	-10.80%

Año 2016.	Operaciones ^{1/} (número)		
Provincia	Octubre (t-1)	Noviembre (t)	Δ (t/t-1)
Chimborazo	855	638	-25.38%
Cotopaxi	530	466	-12.08%
Tungurahua	227	244	7.49%
Pastaza	87	60	-31.03%
SISTEMA FINANCIERO PÚBLICO	1,699	1,408	-17.13%

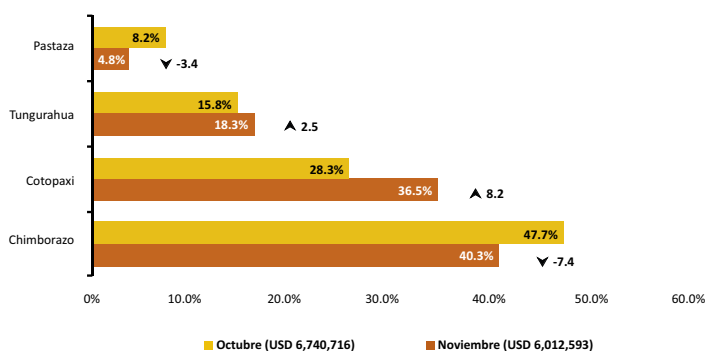
^{1/} Sumatoria de BANEQUADOR y CFN

Fuente: BanEcuador-BE. Corporación Financiera Nacional-CFN (cifras sujetas a revisión)

La contribución de la provincia de Tungurahua en la recepción del crédito zonal fue del 18.3%, evidenciando un incremento al aporte del mes anterior. Se destaca el fomento para los rubros de ganado lechero y aves de postura, por un monto de USD 314 mil.

De otro lado, Pastaza disminuyó en tres puntos su participación en relación al crédito zonal con respecto al mes anterior.

ZONA 3: CRÉDITO PÚBLICO PARA EL SECTOR AGROPECUARIO Y PESCA ESTRUCTURA DE PARTICIPACIÓN



Fuente: BanEcuador - CFN

Crédito Cantonal

Durante octubre y noviembre del 2016, entre los cantones que más incrementaron la recepción de crédito se ubica La Maná, el cual triplicó su monto mensual, de USD 183 mil a USD 429 mil, debido al aporte significativo para el establecimiento y mantenimiento de plantaciones de banano y plátano.

Otro cantón que presentó un alza fue Ambato, que registró una variación de USD 252 mil a USD 487 mil, debido al incremento en el rubro de avicultura (aves de postura), construcciones para adecuaciones agrícolas y ganado de cría y engorde. Todo el crédito ofertado al cantón tuvo el soporte de BanEcuador.

Entre los cantones que registraron variaciones negativas se ubica Cumandá que registró una baja del 21%, particularmente en ganado de engorde y cacao.

El cantón Guamote cayó en cerca de la mitad del crédito solicitado en octubre. Esto como consecuencia de la contracción del crédito para ganado de leche.

Crédito Actividad

Entre octubre y noviembre del 2016 entre los rubros que más ascendieron se ubica construcciones para adecuaciones, que creció de USD 581 mil a USD 770 mil en la recepción del crédito, cuyo monto fue entregado por BanEcuador, con un gran porcentaje correspondiente al 11% de interés anual. Los cantones que más se beneficiaron fueron: La Maná, Ambato, Pangua y Riobamba.

Para la actividad avícola de ponedoras se destinó USD 172,462 en noviembre, es decir que se triplicó el crédito respecto a octubre; canalizado mayormente en el cantón Ambato.

Entre los rubros que más descendieron en el mismo período consta ganado de leche, con una disminución de USD 591 mil. Esta baja se registró en 19 cantones de los 30 que pertenecen a la zona 3, con relevancia en Guamote. Mientras que para la explotación y reproducción de pollos, la desinversión disminuyó en el 100% suscitado en el cantón Cumandá.

La participación del rubro construcciones para adecuaciones agrícolas en el crédito zonal fue del 13% en el mes de noviembre. Los rubros caña de azúcar y cebolla blanca demandaron en conjunto USD 13 mil.

ZONA 3. CRÉDITO AGROPECUARIO CANTONAL

Año 2016.	Valor ^{2/} (dólares)		Var. ^{3/}	Part. ^{4/}
Cantón	Octubre (t-1)	Noviembre (t)		
Los que más ascendieron ▲				
La Maná	183,293	429,014	245,721	31.5%
Ambato	252,575	487,794	235,219	30.2%
Pangua	271,923	358,612	86,689	11.1%
Riobamba	715,002	800,497	85,495	11.0%
Pelileo	131,910	185,430	53,520	6.87%
Pujilí	318,418	356,309	37,891	4.86%
Mocha	22,181	44,872	22,691	2.91%
Arajuno	3,000	8,000	5,000	0.64%
Latacunga	431,651	436,198	4,546	0.58%
Tisaleo	20,715	23,081	2,366	0.30%
Subtotal	2,350,668	3,129,806	779,138	100%
Los que más descendieron ▼				
Cumandá	389,411	146,025	-243,386	(-19.3%)
Guamote	501,087	288,997	-212,090	(-16.8%)
Pastaza	403,089	196,281	-206,808	(-16.4%)
Baños	275,321	104,000	-171,321	(-13.6%)
Chunchi	221,394	123,029	-98,365	(-7.78%)
Chambo	159,688	78,162	-81,526	(-6.45%)
Guano	185,819	106,326	-79,493	(-6.29%)
Penipe	150,581	74,319	-76,262	(-6.03%)
Patate	82,961	34,581	-48,380	(-3.83%)
Píllaro	138,312	91,849	-46,463	(-3.68%)
Subtotal	2,507,663	1,243,569	-1,264,094	-100%
Alausí ^{5/}	695,232	657,736	-37,496	
Sigchos ^{5/}	415,342	390,973	-24,369	
Salcedo ^{5/}	198,727	156,592	-42,134	
Otros cantones ^{6/}	573,085	433,917	-139,168	
SISTEMA FINANCIERO PÚBLICO	6,740,717	6,012,593	-728,124	

^{2/} Sumatoria de las dos instituciones públicas

^{3/} Variación absoluta

^{4/} Participación de la variación del cantón frente al subtotal de cada grupo

^{5/} Conforme al peso en el crédito del mes actual (t)

^{6/} Otros cantones que ascendieron y descendieron

Fuente: BanEcuador, Corporación Financiera Nacional - CFN (cifras sujetas a revisión)

ZONA 3. CRÉDITO AGROPECUARIO ACTIVIDAD

Año 2016.	Valor ^{7/} (dólares)		Var. ^{8/}	Part. ^{9/}
Actividad	Octubre (t-1)	Noviembre (t)		
Los que más ascendieron ▲				
Construcciones para adecuaciones	581,930	770,880	188,950	29.0%
Aves de postura	51,876	172,462	120,586	18.5%
Papas	33,167	140,850	107,684	16.6%
Tractores de rueda	20,000	88,852	68,852	10.6%
Frutilla formación	111,000	160,281	49,281	7.58%
Cacao	30,919	62,412	31,493	4.84%
Huertos mixtos sierra	31,000	62,000	31,000	4.77%
Maíz suave	7,583	30,040	22,457	3.45%
Ganado de carne	470,137	485,279	15,142	2.33%
Trucha	0	15,000	15,000	2.31%
Subtotal	1,337,611	1,988,057	650,445	100%
Los que más descendieron ▼				
Ganado de leche	2,866,382	2,275,224	-591,158	(-43.8%)
Explotación y reproducción de pollos	185,000	0	-185,000	(-13.7%)
Aves de carne	223,389	62,010	-161,379	(-12.0%)
Ganado de doble propósito	713,481	573,141	-140,340	(-10.4%)
Gallineros	139,411	10,000	-129,411	(-9.59%)
Porcinos de cría	224,605	177,607	-46,998	(-3.48%)
Ganado ovino	241,592	202,248	-39,344	(-2.92%)
Aguate	22,000	0	-22,000	(-1.63%)
Tomate de árbol	24,906	6,059	-18,847	(-1.40%)
Otras máquinas	15,000	0	-15,000	(-1.11%)
Subtotal	4,655,766	3,306,288	-1,349,478	-100%
Mora ^{10/}	98,305	105,313	7,009	
Obras de riego en general ^{10/}	73,000	75,000	2,000	
Otras construcciones ^{10/}	61,050	52,000	-9,050	
Otras actividades ^{11/}	223,389	62,010	-161,379	
SISTEMA FINANCIERO PÚBLICO	6,740,717	6,012,593	-728,124	

^{7/} Sumatoria de las dos instituciones públicas

^{8/} Variación absoluta

^{9/} Participación de la variación del rubro frente al subtotal de cada grupo

^{10/} Conforme al peso en el crédito del mes actual (t)

^{11/} Otros rubros que ascendieron y descendieron

Fuente: BanEcuador, Corporación Financiera Nacional - CFN (cifras sujetas a revisión)