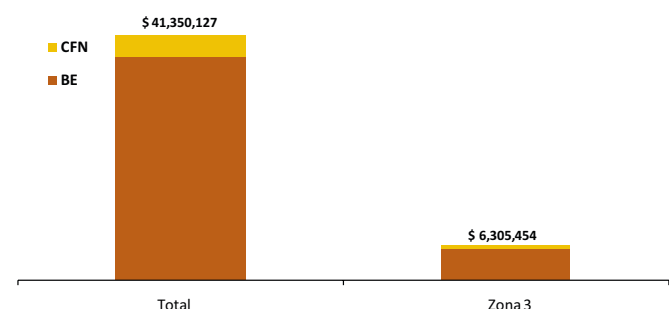




### Crédito Zonal

El Sistema Financiero Público (SFP) colocó USD 41 millones a nivel nacional para desarrollar actividades del sector agropecuario y pesca, de los cuales, USD 6.31 millones se destinaron a la Zona Administrativa No. 3, comprendida por las provincias de Chimborazo, Cotopaxi, Pastaza y Tungurahua; de esta última cantidad, BanEcuador favoreció con el 95% del crédito ofertado y el saldo restante del 5% corresponde a la Corporación Financiera Nacional (CFN).

ZONA 3: CRÉDITO PÚBLICO PARA EL SECTOR AGROPECUARIO Y PESCA ESTRUCTURA DE PARTICIPACIÓN - SEPTIEMBRE/2016



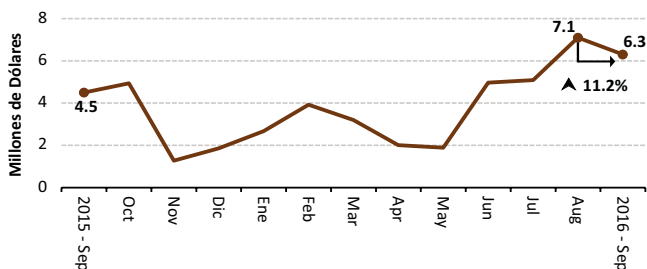
Fuente: BanEcuador - CFN

La zona 3 participó con el 16% del crédito financiado por BanEcuador a nivel nacional, un punto menos en comparación con el mes anterior; mientras que la CFN participó con el 10%, equivalente a cuatro puntos menos que en agosto 2016. La disminución de crédito se presentó en el rubro de producción de madera en el cantón Latacunga.

La zona 3 recibió del Sistema Financiero Público USD 6.31 millones en septiembre, equivalente a 11% menos en comparación con agosto de este año. Mientras que en comparación con septiembre del año 2015 presenta un incremento del 40%.

En la zona 3 la gestión del Sistema Financiero Público tuvo como respaldo a BanEcuador y CFN, resaltando el soporte en el rubro de ganado lechero que representó el 40% del monto otorgado a la zona. Del efectivo ofertado en la zona, el 16% se distribuyó al 5% de interés anual, el 5% del monto a una tasa del 9.63% y el saldo del 79% de crédito restante se dio a tasas que oscilan entre 9.76% y 11%.

ZONA 3: CRÉDITO PÚBLICO PARA EL SECTOR AGROPECUARIO Y PESCA



Fuente: BNF/ BE - CFN

### Crédito Provincial

La provincia de Chimborazo participó con el 50% del crédito, donde se dio prioridad para el rubro de ganadería lechera con un monto de USD 1.77 millones. Seguido por la provincia de Cotopaxi que participó con 27% del crédito zonal, beneficiando a los rubros de ganado de leche y bovinos con un monto de USD 994 mil.

ZONA 3. CRÉDITO AGROPECUARIO PROVINCIAL

Año 2016.	Valor <sup>1/</sup> (dólares)		
Provincia	Agosto (t-1)	Septiembre (t)	Δ (t/t-1)
Chimborazo	2,597,526	3,175,016	22.23%
Cotopaxi	2,954,643	1,689,966	-42.80%
Tungurahua	1,116,044	1,034,707	-7.29%
Pastaza	431,265	405,765	-5.91%
<b>SISTEMA FINANCIERO PÚBLICO</b>	<b>7,099,477</b>	<b>6,305,454</b>	<b>-11.18%</b>

Año 2016.	Operaciones <sup>1/</sup> (número)	
Provincia	Agosto (t-1)	Septiembre (t)
Chimborazo	868	1,048
Cotopaxi	588	474
Tungurahua	327	251
Pastaza	64	85
<b>SISTEMA FINANCIERO PÚBLICO</b>	<b>1,847</b>	<b>1,858</b>

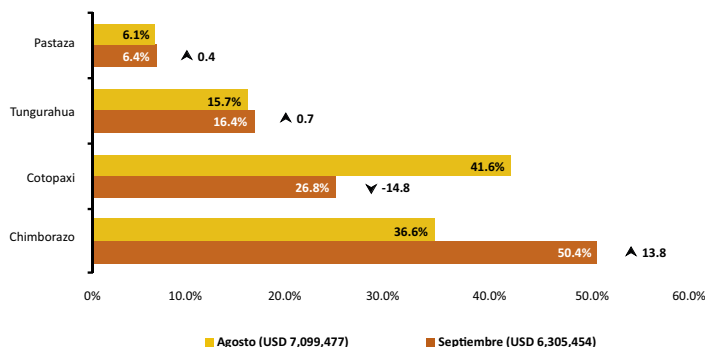
1/ Sumatoria de BANEQUADOR y CFN

Fuente: BanEcuador-BE, Corporación Financiera Nacional-CFN (cifras sujetas a revisión)

La contribución de la provincia de Tungurahua en la recepción del crédito zonal fue del 16%, cuyo porcentaje es semejante al aporte del mes anterior. En este cantón se destaca el fomento para los rubros de ganado lechero, bovino y huertos, por un monto de USD 447,251.

Por otro lado, las provincias de Chimborazo, Tungurahua y Pastaza incrementaron su participación en relación al crédito zonal con respecto al mes anterior. En el caso de Chimborazo subió 14 puntos, con un incremento del 21% en el número de beneficiarios; Tungurahua subió un punto con respecto al mes anterior, disminuyendo el número de beneficiarios de 327 a 251, principalmente en los cantones de Santiago de Píllaro, San Pedro de Pelileo y Baños de Agua Santa. Finalmente, Pastaza varió 0.4 puntos.

ZONA 3: CRÉDITO PÚBLICO PARA EL SECTOR AGROPECUARIO Y PESCA ESTRUCTURA DE PARTICIPACIÓN



Fuente: BanEcuador - CFN

## Crédito Cantonal

Durante agosto y septiembre del 2016, entre los cantones que más incrementaron la recepción del crédito tenemos a Riobamba que subió un 39% al pasar de USD 613 mil a USD 851 mil por el aporte significativo para el fomento en ganado bovino y frutilla, con el 58% del monto.

Cumandá fue otro cantón que manifestó una tendencia al alza, al subir de USD 142,939 a USD 333,039, por el incremento en el rubro de avicultura, el cual representó el 62% del monto. La totalidad del crédito ofertado a este cantón tuvo el soporte de BanEcuador. Además, se destacó el soporte para la producción de porcinos por un monto de USD 31.425; entregándose el 97% del efectivo a una tasa de interés anual de 11%.

Entre los cantones que registraron variaciones negativas consta Latacunga, cuyo efectivo descendió a USD 948,202, como consecuencia de la desinversión en la explotación de madera. El cantón Salcedo mostró similar tendencia, disminuyendo su monto crediticio a USD 148,840 en el rubro del ganado lechero.

Otros cantones que ascendieron o descendieron (tabla adjunta) durante el período mensual, registraron una variación negativa en el orden de USD 111,026. La participación en el crédito zonal fue del 24% un punto más que en agosto.

La participación de Riobamba y Alausí en la distribución del crédito fue del 23%, presentando un incremento de seis puntos con relación a agosto del mismo año.

ZONA 3. CRÉDITO AGROPECUARIO CANTONAL

Año 2016.	Valor	2/ (dólares)		
Cantón	Agosto (t-1)	Septiembre (t)	Var. 3/	Part. 4/
<b>Los que más ascendieron ▲</b>				
Riobamba	612,985	850,897	237,912	29.2%
Cumandá	142,939	333,039	190,100	23.3%
Guano	127,321	250,978	123,657	15.2%
Pallatanga	113,524	175,992	62,468	7.66%
Quero	69,793	117,207	47,414	5.82%
Mocha	19,665	64,188	44,523	5.46%
Santiago de Pillaro	123,119	156,639	33,520	4.11%
Saquisilí	34,295	63,803	29,507	3.62%
La Maná	190,471	215,521	25,051	3.07%
Guamote	375,296	396,344	21,048	2.58%
<b>Subtotal</b>	<b>1,809,407</b>	<b>2,624,608</b>	<b>815,201</b>	<b>100%</b>
<b>Los que más descendieron ▼</b>				
Latacunga	1,353,576	369,374	-984,202	(-65.1%)
Salcedo	283,401	134,561	-148,840	(-9.84%)
Pujilí	365,865	222,368	-143,498	(-9.49%)
Cevallos	117,634	26,781	-90,853	(-6.01%)
Baños de Agua Santa	161,200	75,632	-85,568	(-5.66%)
Pangua	363,492	304,483	-59,009	(-3.90%)
<b>Subtotal</b>	<b>2,645,169</b>	<b>1,133,198</b>	<b>-1,511,970</b>	<b>-100%</b>
Alausí 5/	344,007	375,296	31,289	
Sigchos 5/	380,634	363,542	-17,092	
Ambato 5/	310,255	309,831	-424	
Otros cantones 6/	1,610,005	1,498,979	-111,026	
<b>SISTEMA FINANCIERO PÚBLICO</b>	<b>7,099,477</b>	<b>6,305,454</b>	<b>-794,023</b>	

2/ Sumatoria de las dos instituciones públicas

3/ Variación absoluta

4/ Participación de la variación del cantón frente al subtotal de cada grupo

5/ Conforme al peso en el crédito del mes actual (t)

6/ Otros cantones que ascendieron y descendieron

Fuente: BanEcuador, Corporación Financiera Nacional - CFN (cifras sujetas a revisión)

## Crédito Actividad

Entre agosto y septiembre del 2016, entre los rubros que más ascendieron está la avicultura, que pasó de USD 180 mil a USD 506,279 en la recepción del crédito, el 67% del monto fue otorgado por la CFN, a una tasa de interés anual del 9.63%. Los cantones que se beneficiaron fueron Pallatanga y Cumandá.

El cantón La Maná recibió el 50% del crédito a una tasa de interés del 11%, beneficiando al rubro de cacao, ya que pasó de USD 26,154 a USD 115 mil. El soporte del 100% del crédito fue BanEcuador. También se destacó el soporte para el rubro de ganado bovino, que representó el 20% del crédito entregado en la zona.

Entre los rubros que más descendieron en el mismo período está producción de madera, disminuyendo de USD 1,093,000 a cero. Una tendencia similar ocurrió en el fomento de ganado porcino que redujo el crédito de USD 290 mil en agosto a USD 169 mil en septiembre.

Otros actividades que ascendieron o descendieron (tabla adjunta) registraron una variación positiva en USD 81,528, teniendo una participación en el crédito zonal en el orden del 3% para septiembre.

El rubro de ganado de leche participó con el 40% del crédito zonal, en el mes de setiembre. El 23% del monto entregado se dio a una tasa de interés del 5%; el siguiente 77% se entregó a una tasa de interés anual del 11%. Los rubros de avicultura y cacao sumaron USD 662,859 y la participación en el crédito otorgado a la zona fue del 10%.

ZONA 3. CRÉDITO AGROPECUARIO ACTIVIDAD

Año 2016.	Valor	7/ (dólares)		
Actividad	Agosto (t-1)	Septiembre (t)	Var. 8/	Part. 9/
<b>Los que más ascendieron ▲</b>				
Avicultura	180,007	506,279	326,272	48.2%
Cacao	26,154	114,979	88,825	13.1%
Compra de propiedades rurales	0	41,600	41,600	6.14%
Cebolla blanca y/o colorada	15,018	56,578	41,560	6.14%
Mora	67,855	107,962	40,107	5.92%
Fresa y/o frutilla	128,715	163,000	34,285	5.06%
Otros Agrícolas	33,321	66,796	33,475	4.94%
Construcciones para adecuaciones	448,900	481,300	32,400	4.78%
Café	0	20,376	20,376	3.01%
Ganado bovino	1,210,182	1,228,456	18,274	2.70%
<b>Subtotal</b>	<b>2,110,154</b>	<b>2,787,327</b>	<b>677,173</b>	<b>100%</b>
<b>Los que más descendieron ▼</b>				
Producción de madera	1,093,000	0	-1,093,000	(-69.5%)
Ganado porcino	289,792	168,836	-120,956	(-7.70%)
Ganado ovino	276,109	164,293	-111,815	(-7.11%)
Equipo de Riego	125,222	23,000	-102,222	(-6.50%)
Otras Construcciones	164,300	137,100	-27,200	(-1.73%)
Huertos	178,740	151,800	-26,940	(-1.71%)
Flores	24,000	0	-24,000	(-1.53%)
Ganado de leche	2,568,282	2,544,742	-23,540	(-1.50%)
Naranjilla	35,541	13,400	-22,141	(-1.41%)
Ajo	20,626	581	-20,045	(-1.28%)
<b>Subtotal</b>	<b>4,775,611</b>	<b>3,203,752</b>	<b>-1,571,859</b>	<b>-100%</b>
Papa 10/	32,158	46,531	14,373	
Equipos y maquinaria 10/	50,999	42,000	-8,999	
Tomate de árbol 10/	21,157	34,919	13,762	
Otras actividades 11/	109,398	190,926	81,528	
<b>SISTEMA FINANCIERO PÚBLICO</b>	<b>7,099,477</b>	<b>6,305,454</b>	<b>-794,023</b>	

7/ Sumatoria de las dos instituciones públicas

8/ Variación absoluta

9/ Participación de la variación del rubro frente al subtotal de cada grupo

10/ Conforme al peso en el crédito del mes actual (t)

11/ Otros rubros que ascendieron y descendieron

Fuente: BanEcuador, Corporación Financiera Nacional - CFN (cifras sujetas a revisión)