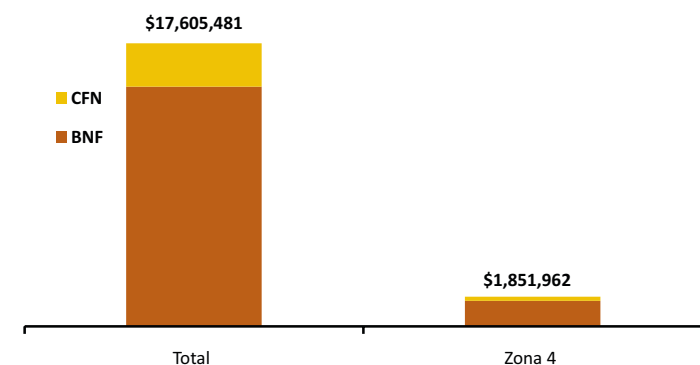




### Crédito Zonal

El Sistema Financiero Público-SFPU colocó USD 18 millones a nivel nacional para desarrollar actividades del sector agropecuario y pesca, de donde USD 2 millones se destinaron a la Zona Administrativa No. 4 comprendida por las provincias de Manabí y Santo Domingo de los Tsáchilas. De esta última cantidad, el Banco Nacional de Fomento (BNF) contribuyó con el 86%, en tanto que la diferencia del 14% fue cubierta por la Corporación Financiera Nacional (CFN).

ZONA 4: CRÉDITO PÚBLICO PARA EL SECTOR AGROPECUARIO ESTRUCTURA DE PARTICIPACIÓN - ABRIL/2016

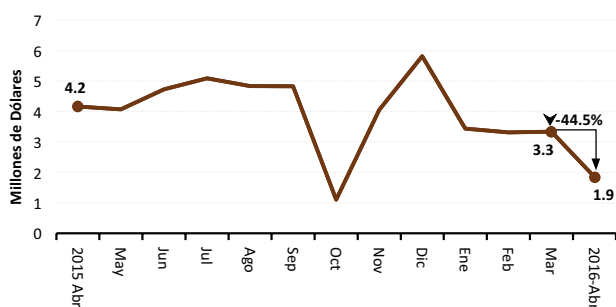


Fuente: BNF-CFN

La zona 4 participó con el 11% del crédito financiado por el BNF a nivel nacional, un punto menos a la participación del mes anterior. Mientras que de lo concedido por la CFN a nivel de país, la zona 4 recibió el 10%, es decir cinco puntos menos a lo registrado en marzo 2016.

La Zona Administrativa No. 4 recibió del Sistema Financiero Público dos millones en abril del 2016, dando un descenso del 45% con respecto a marzo del 2016, e igualmente una baja del 56% con relación abril del 2015; por parte del número de beneficiarios, se reportó un ascenso del 14% con respecto al mes anterior y un descenso de -32% en comparación con abril del año anterior.

ZONA 4: CRÉDITO PÚBLICO PARA EL SECTOR AGROPECUARIO



Fuente: BNF-CFN

### Crédito Provincial

A nivel provincial, en abril del 2016, Manabí recibió USD 1.2 millones, lo que representó 55% menos de lo otorgado en el mes de marzo. Del monto colocado en la provincia, el 39% se concedió a la tasa del 11% anual. El BNF destinó el crédito, principalmente, para ganado de doble propósito y cultivo de plátano en el cantón El Carmen. El 20% del monto se entregó al 9.68% anual, destinado para el sector de pesca o captura

de peces en el cantón Sucre, dicho desembolso fue dado por parte de la CFN. La diferencia fue colocada a diferentes tasas.

Por otro lado, Santo Domingo de los Tsáchilas fue la provincia que más variación registró en el volumen de crédito, al pasar de USD 583,279 a USD 599,619 en abril 2016, esto equivale al 3% de aumento. Del crédito ofertado en abril 2016 para la provincia, el 74% fue colocado a una tasa de interés del 11%, destinado para el sector de ganadería bovina y para ganado de leche por parte del BNF. En tanto que el 15% del monto se otorgó al 9.76% anual, destinado para ganado de leche y cultivo de cacao en el cantón Santo Domingo, según datos del BNF. La diferencia fue colocada a diferentes tasas.

ZONA 4. CRÉDITO AGROPECUARIO PROVINCIAL

Año 2016.	Valor <sup>1/</sup> (dólares)		
Provincia	Marzo (t-1)	Abril (t)	Δ (t/t-1)
Manabí	2,755,384	1,252,344	-54.55%
Santo Domingo de los Tsáchilas	583,279	599,619	2.80%
<b>SISTEMA FINANCIERO PÚBLICO</b>	<b>3,338,663</b>	<b>1,851,962</b>	<b>-44.53%</b>

Año 2016.	Operaciones <sup>1/</sup> (número)		
Provincia	Marzo (t-1)	Abril (t)	Δ (t/t-1)
Manabí	338	404	19.53%
Santo Domingo de los Tsáchilas	104	101	-2.88%
<b>SISTEMA FINANCIERO PÚBLICO</b>	<b>442</b>	<b>505</b>	<b>14.25%</b>

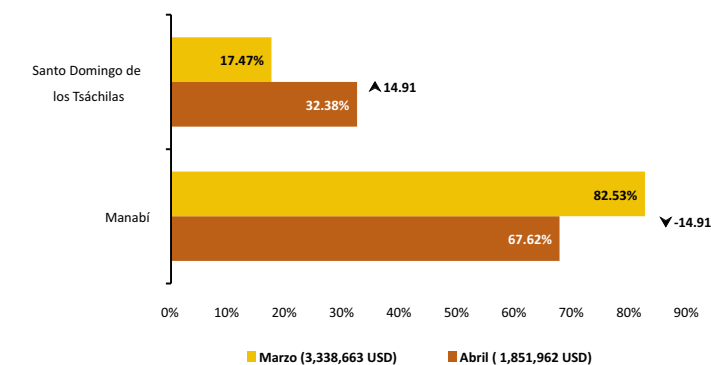
1/ Sumatoria de BNF y CFN

Fuente: Banco Nacional de Fomento-BNF, Corporación Financiera Nacional-CFN (cifras sujetas a revisión)

La participación de Manabí en el crédito zonal fue del 68% en el valor, esto fue 15 puntos menos que lo registrado en marzo 2016. La participación del número de operaciones fue del 20% en abril.

La contribución de Santo Domingo de los Tsáchilas en el crédito zonal fue del 32% en el valor, 15 puntos más que lo registrado en marzo. La participación de los sujetos de crédito para marzo fue del -3%.

ZONA 4: CRÉDITO PÚBLICO PARA EL SECTOR AGROPECUARIO ESTRUCTURA DE PARTICIPACIÓN



Fuente: BNF-CFN

## Crédito Cantonal

Durante marzo y abril 2016, los cantones que más incrementaron la recepción del crédito, fueron: Sucre, el cual subió de USD 50,074 a USD 260,391 donde el crédito tuvo un aumento de 382%, como consecuencia en el aumento del efectivo por parte la CFN para el sector de pesca y acuicultura.

En segundo lugar se ubicó Montecristi, donde el crédito tuvo un vertiginoso incremento en 10 veces, al pasar de USD 4,500 en marzo a USD 46,607 en abril 2016. El crédito fue destinado para mejoras territoriales, desembolso concedido por el BNF.

Los cantones que registraron variaciones negativas, figuraron: Pedernales, pasando de USD 1.5 millones a USD 101,038 en abril 2016 (-93% de variación), según reporte de la CFN, el descenso se dio principalmente en el rubro de pesca y acuicultura para captura de camarón.

A continuación se ubicó Chone, con un cambio de USD 246,392 a USD 126,311 (49% menos); debido a la baja en el crédito solicitado para el sector de ganadería bovina, según reportes del BNF.

Otros cantones que ascendieron o descendieron (tabla adjunta), durante el período, registraron una disminución de USD 7,726; esto fue el -1.2% de variación.

### ZONA 4. CRÉDITO AGROPECUARIO CANTONAL

Año 2016.	Valor <sup>2/</sup> (dólares)			
Cantón	Marzo (t-1)	Abril (t)	Var. <sup>3/</sup>	Part. <sup>4/</sup>
<b>Los que más ascendieron ▲</b>				
Sucre	54,070	260,391	206,321	52.0%
Montecristi	4,500	46,607	42,107	10.6%
San Vicente	5,162	45,729	40,567	10.2%
La Concordia	94,716	125,255	30,539	7.70%
Jipijapa	56,855	84,360	27,505	6.94%
Manta	7,300	32,786	25,486	6.43%
Jaramijó	47,679	71,722	24,043	6.06%
<b>Subtotal</b>	<b>270,281</b>	<b>666,848</b>	<b>396,567</b>	<b>100%</b>
<b>Los que más descendieron ▼</b>				
Pedernales	1,534,729	101,038	-1,433,690	(-76.4%)
Chone	246,392	126,311	-120,082	(-6.40%)
Tosagua	175,571	55,719	-119,853	(-6.39%)
Flavio Alfaro	90,296	12,502	-77,794	(-4.15%)
Rocafuerte	122,162	58,750	-63,412	(-3.38%)
El Carmen	216,980	183,288	-33,692	(-1.80%)
Portoviejo	47,713	20,695	-27,019	(-1.44%)
<b>Subtotal</b>	<b>2,433,844</b>	<b>558,302</b>	<b>-1,875,542</b>	<b>-100%</b>
Otros cantones <sup>5/</sup>	634,539	626,812	-7,726	
<b>SISTEMA FINANCIERO PÚBLICO</b>	<b>3,338,663</b>	<b>1,851,962</b>	<b>-1,486,701</b>	

<sup>2/</sup> Sumatoria de las dos instituciones públicas

<sup>3/</sup> Variación absoluta

<sup>4/</sup> Participación de la variación del cantón frente al subtotal de cada grupo

<sup>5/</sup> Otros cantones que ascendieron y descendieron

Fuente: Banco Nacional de Fomento, Corporación Financiera Nacional

## Crédito Actividad

A nivel de rubro, entre el lapso de marzo y abril 2016 los que mayormente ascendieron, se encontraron: avicultura, al pasar de USD 12,500 a 125,538 dólares, lo cual reflejó un incremento del 904%. Incremento que se dio en el cantón de El Carmen y Santo Domingo para explotación y producción de pollos, crédito que fue otorgado por el BNF.

Un poco más distante se ubicó el sector de mejoras territoriales, al pasar de USD 27,972 mil a USD 110,819 (296% de aumento). Dicho crédito se dio principalmente en los cantones de Montecristi y Rocafuerte, monto concedido por el BNF.

Los rubros que más descendieron en el mismo período, figuraron: pesca y acuicultura, al bajar de USD 1.5 millones a USD 306 mil, lo que dio el 79% de disminución, registrado en el cantón de Pedernales, según datos de la CFN.

A continuación, el sector de ganadería bovina, al disminuir de USD 822,666 a USD 500 mil, lo que dio una caída del 39%; descenso que se manifestó en los cantones de Chone y Domingo, según datos del BNF.

Otros rubros que ascendieron o descendieron (tabla adjunta) durante el lapso en análisis del 2016, mostraron un descenso de USD 3,198; lo que representó el 1% de variación, registrado principalmente en la institución financiera BNF.

### ZONA 4. CRÉDITO AGROPECUARIO ACTIVIDAD

Año 2016.	Valor <sup>6/</sup> (dólares)			
Actividad	Marzo (t-1)	Abril (t)	Var. <sup>7/</sup>	Part. <sup>8/</sup>
<b>Los que más ascendieron ▲</b>				
Avicultura	12,500	125,538	113,038	27.5%
Mejoras territorial	27,972	110,819	82,848	20.1%
Plátano	9,020	56,928	47,908	11.6%
Café	0	44,645	44,645	10.9%
Pimienta	41,743	85,162	43,419	10.6%
Movilización de productos	0	41,500	41,500	10.1%
Arroz	581	38,646	38,065	9.25%
	<b>91,816</b>	<b>503,238</b>	<b>411,422</b>	<b>100%</b>
<b>Los que más descendieron ▼</b>				
Pesca y acuicultura	1,490,081	305,662	-1,184,419	(-62.5%)
Ganadería bovina	822,666	499,984	-322,682	(-17.0%)
Maní	194,581	7,324	-187,257	(-9.88%)
Ganadería Porcina	181,963	93,570	-88,393	(-4.66%)
Maquinarias agropecuarias	175,179	103,441	-71,738	(-3.79%)
Maíz	66,000	25,564	-40,437	(-2.13%)
<b>Subtotal</b>	<b>2,930,470</b>	<b>1,035,544</b>	<b>-1,894,925</b>	<b>-100%</b>
Otras actividades <sup>9/</sup>	316,378	313,180	-3,198	
<b>SISTEMA FINANCIERO PÚBLICO</b>	<b>3,338,663</b>	<b>1,851,962</b>	<b>-1,486,701</b>	

<sup>6/</sup> Sumatoria de las dos instituciones públicas

<sup>7/</sup> Variación absoluta

<sup>8/</sup> Participación de la variación del rubro frente al subtotal de cada grupo

<sup>9/</sup> Otros rubros que ascendieron y descendieron

Fuente: Banco Nacional de Fomento, Corporación Financiera Nacional