



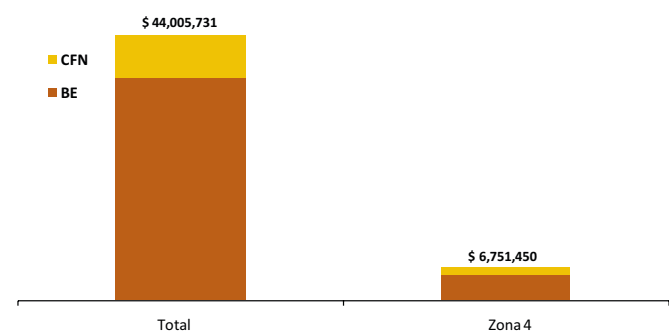
### Crédito Zonal

El Sistema Financiero Público (SFP) colocó USD 44 millones a nivel nacional para desarrollar actividades del sector agropecuario y pesca, de donde siete millones de dólares se destinaron a la Zona Administrativa No. 4 comprendida por las provincias de Manabí y Santo Domingo de los Tsáchilas. De esta última cantidad, BanEcuador contribuyó con el 82%, en tanto que la diferencia del 18% fue cubierta por la Corporación Financiera Nacional (CFN).

y acuicultura en los cantones de Manta y Pedernales, según datos de la CFN. La diferencia fue colocada a diferentes tasas.

Por otro lado, Santo Domingo de los Tsáchilas mostró mayor variación registró en el volumen de crédito, al pasar de USD 986,142 a USD 1,2 millones en agosto 2016, esto fue el 27% de incremento. Del crédito ofertado este mes para la provincia, el 88% fue colocado a una tasa de interés del 11%, destinado para ganadería bovina y cultivos agrícolas en el cantón Santo Domingo por parte de BanEcuador. La diferencia fue colocada a diferentes tasas.

ZONA 4: CRÉDITO PÚBLICO PARA EL SECTOR AGROPECUARIO ESTRUCTURA DE PARTICIPACIÓN - AGOSTO/2016



Fuente: BanEcuador - CFN

La zona 4 participó con el 15% del crédito financiado por BanEcuador a nivel nacional, equivalente a un punto menos respecto a la participación del mes anterior. Mientras que de lo concedido por la CFN a nivel de país, la zona 4 recibió el 16%, esta participación fue menor en 34% a lo que se registró en julio 2016.

ZONA 4. CRÉDITO AGROPECUARIO PROVINCIAL

Año 2016.	Valor <sup>1/</sup> (dólares)		
Provincia	Julio (t-1)	Agosto (t)	Δ (t/t-1)
Manabí	7,105,196	5,495,903	-22.65%
Santo Domingo de los Tsáchilas	986,142	1,255,547	27.32%
<b>SISTEMA FINANCIERO PÚBLICO</b>	<b>8,091,337</b>	<b>6,751,450</b>	<b>-16.56%</b>

Año 2016.	Operaciones <sup>1/</sup> (número)		
Provincia	Julio (t-1)	Agosto (t)	Δ (t/t-1)
Manabí	780	763	-2.18%
Santo Domingo de los Tsáchilas	200	203	1.50%
<b>SISTEMA FINANCIERO PÚBLICO</b>	<b>980</b>	<b>966</b>	<b>-1.43%</b>

1/ Sumatoria de BanEcuador y CFN

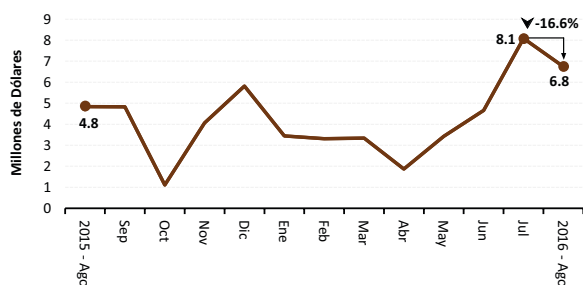
Fuente: BanEcuador, Corporación Financiera Nacional - CFN (cifras sujetas a revisión)

La participación de Manabí en el crédito zonal fue del 81%, lo que equivale a seis puntos menos que lo registrado en julio 2016. En comparación con este mismo periodo, la participación del número de operaciones fue dos puntos porcentuales menos.

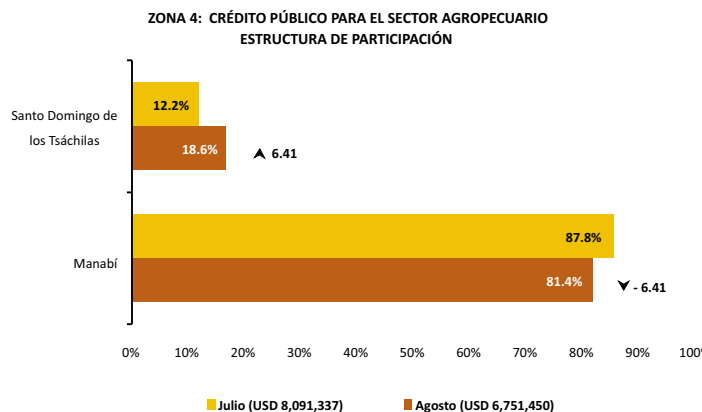
La Zona Administrativa No. 4 recibió del SFP USD 7 millones en agosto del 2016, que representa un descenso del 17% con respecto a julio del 2016, y un ascenso del 40% con relación agosto del 2015. Por parte del número de beneficiarios, se reportó una baja del 1% con respecto al mes anterior y un incremento del 17% en comparación con agosto del año anterior.

La contribución de Santo Domingo de los Tsáchilas en el crédito zonal fue del 19%, equivalente a seis puntos más de lo registrado en julio; en tanto que la participación de los sujetos de crédito fue de dos puntos porcentuales adicionales.

ZONA 4: CRÉDITO PÚBLICO PARA EL SECTOR AGROPECUARIO



Fuente: BNF/BE - CFN



Fuente: BanEcuador - CFN

### Crédito Provincial

Manabí recibió USD 5 millones, lo que representó 23% menos de lo otorgado en el mes de julio. Del monto colocado en la provincia, el 73% se concedió a la tasa del 11% anual, destinado principalmente para ganadería bovina en el cantón Chone por parte de BanEcuador. El 12% del monto se otorgó al 9.43% anual, destinado para el sector de pesca

## Crédito Cantonal

Durante julio y agosto 2016, Portoviejo incrementó significativamente la recepción del crédito, que subió de USD 339,418 a USD 666,985, equivalente al 97% de aumento, como consecuencia del aumento del efectivo por parte de la CFN para el sector de avicultura, especialmente explotación y producción de pollos.

En segundo lugar se ubicó Santo Domingo, ya que el crédito pasó de USD 984,564 en julio a USD 1,165,179 en agosto, es decir 18% de variación positiva. El crédito fue destinado para el sector de ganadería bovina, principalmente para ganado de leche y de carne, concedido por BanEcuador.

Pedernales se ubicó entre los cantones con variaciones negativas, ya que pasó de USD 1,890,382 a USD 1,090,633; es decir 42% de variación negativa. Según reporte de la CFN, el descenso se dio en el sector de pesca y acuicultura, principalmente para la cría de camarón.

El cantón San Vicente también bajó de USD 826,094 a USD 176,084, que corresponde a -79%; debido a la disminución en el crédito solicitado para el sector de forestal y fibras, según reportes de la CFN.

Otros cantones que ascendieron o descendieron (tabla adjunta), durante el período de estudio, registraron un decremento de USD 98 mil; esto equivale al 5% de variación.

### ZONA 4. CRÉDITO AGROPECUARIO CANTONAL

Año 2016.	Valor <sup>2/</sup> (dólares)			
Cantón	Julio (t-1)	Agosto (t)	Var. <sup>3/</sup>	Part. <sup>4/</sup>
<b>Los que más ascendieron ▲</b>				
Portoviejo	339,418	666,985	327,566	34.1%
Santo Domingo	984,564	1,165,179	180,615	18.8%
Flavio Alfaro	292,935	451,164	158,230	16.5%
La Concordia	1,577	90,368	88,791	9.24%
Bolívar	167,824	238,150	70,325	7.32%
Puerto López	27,000	96,500	69,500	7.23%
Pichincha	88,925	154,797	65,872	6.86%
<b>Subtotal</b>	<b>1,902,244</b>	<b>2,863,142</b>	<b>960,898</b>	<b>100%</b>
<b>Los que más descendieron ▼</b>				
Pedernales	1,890,382	1,090,633	-799,749	(-36.3%)
San Vicente	826,094	176,084	-650,010	(-29.5%)
Montecristi	421,026	19,761	-401,265	(-18.2%)
Paján	209,607	56,601	-153,005	(-6.95%)
El Carmen	654,990	545,751	-109,239	(-4.96%)
Jaramijó	204,126	114,800	-89,326	(-4.06%)
<b>Subtotal</b>	<b>4,206,224</b>	<b>2,003,631</b>	<b>-2,202,593</b>	<b>100.00%</b>
Otros cantones <sup>5/</sup>	1,982,869	1,884,677	-98,193	
<b>SISTEMA FINANCIERO PÚBLICO</b>	<b>8,091,337</b>	<b>6,751,450</b>	<b>-1,339,887</b>	

<sup>2/</sup> Sumatoria de las dos instituciones públicas

<sup>3/</sup> Variación absoluta

<sup>4/</sup> Participación de la variación del cantón frente al subtotal de cada grupo

<sup>5/</sup> Otros cantones que ascendieron y descendieron

Fuente: BanEcuador, Corporación Financiera Nacional - CFN (cifras sujetas a revisión)

## Crédito Actividad

Entre julio y agosto 2016, ganadería bovina fue uno de los rubros que mayormente ascendieron, al pasar USD 2,489,710 a USD 2,840,504, lo cual reflejó un incremento del 14%. Este incremento se dio en los cantones de Santo Domingo y Flavio Alfaro para ganado de leche y de doble propósito, el crédito fue otorgado por BanEcuador y la CFN.

El rubro mejoras territoriales se ubicó un poco más distante, al pasar de USD 181,804 a USD 316,414 (74% de aumento). El crédito se otorgó, principalmente, para los cantones Pedernales y Portoviejo, concedido por BanEcuador.

El rubro denominado "sector de forestal y fibras" se ubicó entre los que más descendieron, al bajar de USD 956,523 a USD 10 mil, lo que representa el 99% de disminución, registrado en los cantones San Vicente y Paján, según datos de la CFN.

Seguido por el rubro pesca y acuicultura, que bajó de USD 1,597,957 en julio a USD 800 mil en agosto 2016, lo que corresponde a una caída del 50%. Este descenso se manifestó en el cantón de Pedernales, según datos de la CFN y BanEcuador.

Otros rubros que ascendieron o descendieron (tabla adjunta) durante el lapso en análisis del 2016, mostraron un incremento de USD 19,788; lo que representó el 2% de variación, registrado principalmente por la institución financiera BanEcuador.

### ZONA 4. CRÉDITO AGROPECUARIO ACTIVIDAD

Año 2016.	Valor <sup>6/</sup> (dólares)			
Actividad	Julio (t-1)	Agosto (t)	Var. <sup>7/</sup>	Part. <sup>8/</sup>
<b>Los que más ascendieron ▲</b>				
Ganadería bovina	2,489,710	2,840,504	350,794	43.8%
Mejoras territoriales	181,805	316,414	134,609	16.8%
Ganadería porcina	310,689	417,331	106,642	13.3%
Abono agroquímico	61,000	135,500	74,500	9.30%
Banano y plátano	32,562	94,555	61,993	7.74%
Pimienta	246,835	289,022	42,188	5.27%
Maracuyá	125,627	156,019	30,391	3.79%
<b>Subtotal</b>	<b>3,448,228</b>	<b>4,249,345</b>	<b>801,117</b>	<b>100%</b>
<b>Los que más descendieron ▼</b>				
Forestal y fibras	956,523	10,000	-946,523	(-43.8%)
Pesca y acuicultura	1,597,957	800,081	-797,876	(-36.9%)
Movilización de productos	208,000	23,550	-184,450	(-8.54%)
Maquinarias agropecuarias	621,540	486,300	-135,240	(-6.26%)
Cultivos de especias	60,000	0	-60,000	(-2.78%)
Cacao	363,499	326,795	-36,704	(-1.70%)
<b>Subtotal</b>	<b>3,807,519</b>	<b>1,646,726</b>	<b>-2,160,793</b>	<b>-100%</b>
Otras actividades <sup>9/</sup>	835,591	855,379	19,788	
<b>SISTEMA FINANCIERO PÚBLICO</b>	<b>8,091,337</b>	<b>6,751,450</b>	<b>-1,339,887</b>	

<sup>6/</sup> Sumatoria de las dos instituciones públicas

<sup>7/</sup> Variación absoluta

<sup>8/</sup> Participación de la variación del rubro frente al subtotal de cada grupo

<sup>9/</sup> Otros rubros que ascendieron y descendieron

Fuente: BanEcuador, Corporación Financiera Nacional - CFN (cifras sujetas a revisión)