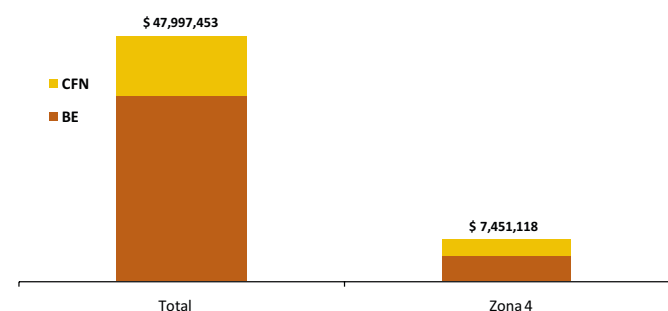




## Crédito Zonal

El Sistema Financiero Público (SFP) colocó USD 48 millones a nivel nacional para desarrollar actividades del sector agropecuario y pesca, de donde USD 7.4 millones se destinaron a la Zona Administrativa No. 4 comprendida por las provincias de Manabí y Santo Domingo de los Tsáchilas; de esta última cantidad, BanEcuador contribuyó con el 63%, en tanto que el 37% de diferencia fue cubierta por la Corporación Financiera Nacional (CFN).

### ZONA 4: CRÉDITO PÚBLICO PARA EL SECTOR AGROPECUARIO Y PESCA ESTRUCTURA DE PARTICIPACIÓN - DICIEMBRE/2016

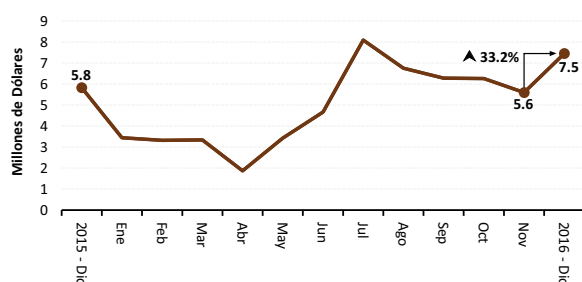


Fuente: BanEcuador - CFN

La zona 4 participó con el 13% del crédito financiado por BanEcuador a nivel nacional, es decir dos puntos menos frente a la participación del mes anterior. Mientras que del crédito concedido por la CFN a nivel de país, la zona 4 recibió el 24%, lo que equivale a 24 puntos más que el monto registrado en noviembre del 2016.

La Zona Administrativa No. 4 recibió del Sistema Financiero Público 7.4 millones en diciembre del 2016, dando un ascenso del 33% con respecto a noviembre del 2016, y un ascenso del 28% con relación diciembre del 2015. Por parte del número de beneficiarios, se reportó un descenso del 12% respecto al mes anterior y un ascenso del 110% en comparación con diciembre del año anterior.

### ZONA 4: CRÉDITO PÚBLICO PARA EL SECTOR AGROPECUARIO



Fuente: BNF/BE - CFN

## Crédito Provincial

Manabí recibió USD 6.0 millones, lo que representó 35% más del monto otorgado en el mes de noviembre. Del crédito colocado en la provincia, el 60% se concedió a la tasa del 11% anual, cuyo efectivo concedido por BanEcuador y estuvo dirigido, principalmente, a cultivos agrícolas y ganadería bovina, en los cantones Tosagua, Sucre y El Carmen. En tanto que el 29% del monto se otorgó al 9.28% anual, destinado para el sector de

pesca y acuicultura en los cantones de Manta, Pedernales y San Vicente, según datos de la CFN. La diferencia fue colocada a diferentes tasas.

Por otro lado, la provincia de Santo Domingo de los Tsáchilas registró mayor variación positiva en el volumen de crédito, al pasar de USD 1,027,264 en noviembre a USD 1,292,257 en diciembre 2016, esto representó el 26% de incremento. Del crédito ofertado en diciembre del 2016 para la provincia, según registros de BanEcuador, el 53% fue colocado a una tasa de interés del 11% para el cantón Santo Domingo, destinado para cultivos agrícolas (pimienta y cacao), y ganado de leche. Mientras que el 42% del monto se otorgó al 9.62% anual, entregado para el mismo cantón, cuyo crédito se destinó para cultivos agrícolas y explotación y producción de pollo, según datos de la CFN. La diferencia fue colocada a diferentes tasas.

### ZONA 4. CRÉDITO AGROPECUARIO PROVINCIAL

Año 2016.	Valor <sup>1/</sup> (dólares)		
Provincia	Noviembre (t-1)	Diciembre (t)	Δ (t/t-1)
Manabí	4,564,718	6,158,861	34.92%
Santo Domingo de los Tsáchilas	1,027,264	1,292,257	25.80%

<b>SISTEMA FINANCIERO PÚBLICO</b>	<b>5,591,982</b>	<b>7,451,118</b>	<b>33.25%</b>
-----------------------------------	------------------	------------------	---------------

Año 2016.	Operaciones <sup>1/</sup> (número)		
Manabí	971	947	-2.47%
Santo Domingo de los Tsáchilas	241	122	-49.38%

<b>SISTEMA FINANCIERO PÚBLICO</b>	<b>1,212</b>	<b>1,069</b>	<b>-11.80%</b>
-----------------------------------	--------------	--------------	----------------

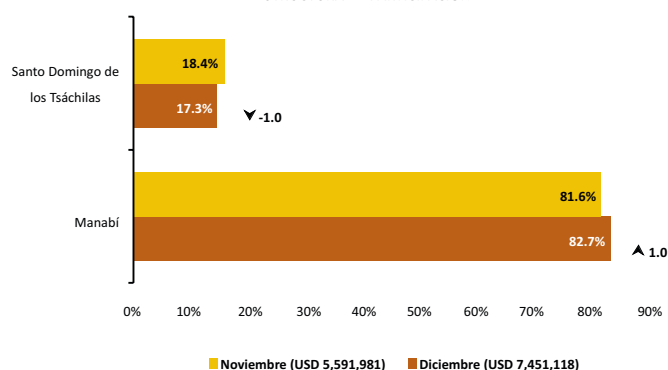
<sup>1/</sup> Sumatoria de BanEcuador y CFN

Fuente: BanEcuador, Corporación Financiera Nacional - CFN (cifras sujetas a revisión)

Para diciembre del 2016, la participación de Manabí en el crédito zonal fue del 83% en el valor, esto equivale a un punto más que lo registrado en noviembre del 2016. La participación del número de operaciones fue de nueve puntos más que la de noviembre.

La contribución de Santo Domingo de los Tsáchilas en el crédito zonal fue del 17% en el valor, un punto menos que lo registrado en noviembre; en tanto que la participación de los sujetos de crédito para diciembre, fue nueve puntos menos a lo registrado en noviembre.

### ZONA 4: CRÉDITO PÚBLICO PARA EL SECTOR AGROPECUARIO ESTRUCTURA DE PARTICIPACIÓN



Fuente: BanEcuador - CFN

## Crédito Cantonal

Durante noviembre y diciembre del 2016, los cantones que más incrementaron la recepción del crédito fueron: Pedernales, el cual subió de USD 405,672 a USD 1,027,373, generando un incremento del 153%, como consecuencia en el aumento del efectivo entregado por la CFN para pesca y acuicultura, principalmente en la línea camaronera.

En segundo lugar se ubicó Manta, que incrementó su volumen de crédito al pasar de USD 97,500 en noviembre a USD 620 mil en diciembre 2016. El crédito fue concedido por la CFN y se destinó, principalmente, para pesca y captura de peces.

Los cantones que registraron variaciones negativas fueron: Tosagua, que pasó de USD 699,142 en noviembre a USD 404,395 en diciembre 2016 (42% de variación). Según reporte de BanEcuador, el descenso se dio en el sector de cultivos agrícolas, específicamente cultivo de maní.

A continuación se ubicó Portoviejo, que disminuyó el 39% del crédito, ya que pasó de USD 178,509 a USD 109,635; debido a la baja en el crédito solicitado para el sector de maquinarias agropecuarias.

Otros cantones que ascendieron o descendieron (tabla adjunta), durante el período, registraron un incremento de USD 11,476; lo que equivale al 1% de variación.

### ZONA 4. CRÉDITO AGROPECUARIO CANTONAL

Año 2016.	Valor <sup>2/</sup> (dólares)			
Cantón	Noviembre (t-1)	Diciembre (t)	Var. <sup>3/</sup>	Part. <sup>4/</sup>
Los que más ascendieron ▲				
Pedernales	405,672	1,027,373	621,702	24.9%
Manta	97,500	620,000	522,500	20.9%
San Vicente	219,233	669,467	450,235	18.0%
El Carmen	607,094	949,062	341,969	13.7%
Santo Domingo	1,026,212	1,292,257	266,045	10.7%
Sucre	262,270	412,228	149,957	6.01%
Santa Ana	101,531	172,831	71,300	2.86%
Paján	60,149	104,905	44,756	1.79%
Pichincha	64,356	91,547	27,191	1.09%
<b>Subtotal</b>	<b>2,844,017</b>	<b>5,339,670</b>	<b>2,495,653</b>	<b>100%</b>
Los que más descendieron ▼				
Tosagua	699,142	404,395	-294,747	(-45.5%)
Portoviejo	178,509	109,635	-68,875	(-10.6%)
Puerto López	65,500	10,500	-55,000	(-8.49%)
Flavio Alfaro	310,680	257,613	-53,067	(-8.19%)
Junín	159,634	114,209	-45,425	(-7.01%)
Jama	45,000	8,026	-36,974	(-5.71%)
Jaramijó	75,600	40,140	-35,460	(-5.47%)
Montecristi	45,000	14,250	-30,750	(-4.75%)
Bolívar	117,010	89,314	-27,696	(-4.27%)
<b>Subtotal</b>	<b>1,696,075</b>	<b>1,048,081</b>	<b>-647,994</b>	<b>100%</b>
Otros cantones <sup>5/</sup>	1,051,890	1,063,366	11,476	
<b>SISTEMA FINANCIERO PÚBLICO</b>	<b>5,591,982</b>	<b>7,451,118</b>	<b>1,859,136</b>	

<sup>2/</sup> Sumatoria de las dos instituciones públicas

<sup>3/</sup> Variación absoluta

<sup>4/</sup> Participación de la variación del cantón frente al subtotal de cada grupo

<sup>5/</sup> Otros cantones que ascendieron y descendieron

Fuente: BanEcuador, Corporación Financiera Nacional - CFN (cifras sujetas a revisión)

## Crédito Actividad

Durante el periodo de noviembre y diciembre 2016, entre los rubros que mayormente ascendieron, se encontraron el sector de pesca y acuicultura, al pasar USD 66,026 a USD 1,864,551, lo cual reflejó un vertiginoso incremento de 2,724%. Esta alza se dio en los cantones Manta, Pedernales y San Vicente. El crédito fue otorgado por la CFN.

Un poco más distante se ubicó avicultura, al variar de USD 34,026 a USD 555,500 (1533% de aumento). Dicho crédito se registró principalmente en los cantones de El Carmen y Santo Domingo, el monto fue concedido por la CFN.

Los rubros que más descendieron durante el mismo período, figuraron: ganadería bovina, al bajar de USD 2,088,112 a USD 1,744,715, lo que representó 16% de disminución, registrado en los cantones de Bolívar y Portoviejo.

A continuación, el rubro maquinaria agropecuaria, que pasó de USD 461,200 en noviembre a USD 129,140 en diciembre 2016, lo que dio una caída del 72%. El descenso se manifestó en los cantones Portoviejo y Puerto López, según datos de BanEcuador.

Otros rubros que ascendieron o descendieron (tabla adjunta) durante el lapso de análisis del 2016, mostraron una disminución de USD 107,729; lo que representó el 14% de variación.

### ZONA 4. CRÉDITO AGROPECUARIO ACTIVIDAD

Año 2016.	Valor <sup>6/</sup> (dólares)			
Actividad	Noviembre (t-1)	Diciembre (t)	Var. <sup>7/</sup>	Part. <sup>8/</sup>
Los que más ascendieron ▲				
Pesca y acuicultura	66,026	1,864,551	1,798,526	56.1%
Avicultura	34,026	555,500	521,474	16.3%
Maíz	193,797	630,478	436,680	13.6%
Otros agrícolas	35,000	350,134	315,134	9.83%
Banano y plátano	87,296	164,998	77,703	2.42%
Abonos y agroquímicos	17,500	58,650	41,150	1.28%
Cocotero	9,000	23,000	14,000	0.44%
<b>Subtotal</b>	<b>442,644</b>	<b>3,647,311</b>	<b>3,204,667</b>	<b>100%</b>
Los que más descendieron ▼				
Ganadería bovina	2,088,112	1,744,715	-343,397	(-27.7%)
Maquinaria agropecuaria	461,200	129,140	-332,060	(-26.8%)
Maní	600,074	320,351	-279,722	(-22.6%)
Maracuyá	459,447	279,721	-179,727	(-14.5%)
Ganadería porcina	330,838	287,968	-42,870	(-3.46%)
Mejoras territoriales	237,682	206,575	-31,107	(-2.51%)
Pimienta	225,419	196,500	-28,919	(-2.34%)
<b>Subtotal</b>	<b>4,402,772</b>	<b>3,164,969</b>	<b>-1,237,803</b>	<b>-100%</b>
Otras actividades <sup>9/</sup>	746,566	638,837	-107,729	
<b>SISTEMA FINANCIERO PÚBLICO</b>	<b>5,591,982</b>	<b>7,451,118</b>	<b>1,859,136</b>	

<sup>6/</sup> Sumatoria de las dos instituciones públicas

<sup>7/</sup> Variación absoluta

<sup>8/</sup> Participación de la variación del rubro frente al subtotal de cada grupo

<sup>9/</sup> Otros rubros que ascendieron y descendieron

Fuente: BanEcuador, Corporación Financiera Nacional - CFN (cifras sujetas a revisión)