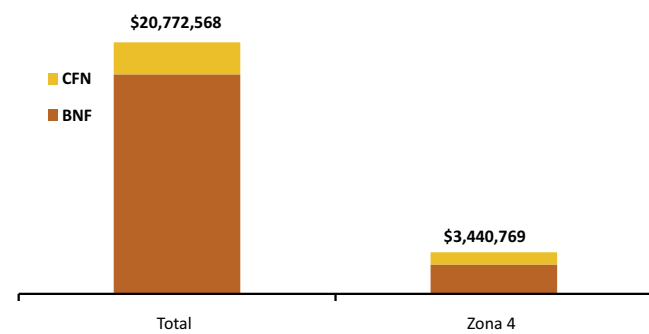




### Crédito Zonal

El Sistema Financiero Público-SFPU, en enero del 2016, colocó USD 21 millones a nivel nacional para desarrollar actividades del sector agropecuario y pesca, de los cuales, tres millones de dólares se destinaron a la Zona Administrativa No. 4 que esta conformada por las provincias de Manabí y Santo Domingo de los Tsáchilas. De los tres millones de dólares, el Banco Nacional de Fomento-BNF contribuyó con el 71%, en tanto que la diferencia del 29%, fue cubierta por la Corporación Financiera Nacional-CFN.

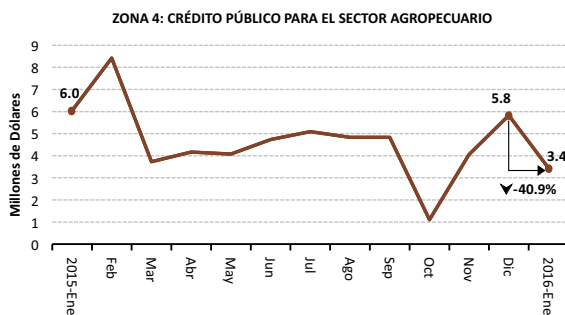
ZONA 4: CRÉDITO PÚBLICO PARA EL SECTOR AGROPECUARIO ESTRUCTURA DE PARTICIPACIÓN - ENERO/2016



Fuente: BNF - CFN

Para enero del 2016, del crédito financiado por el BNF a nivel nacional, la Zona Administrativa No. 4 participó con el 13%, es decir diez puntos menos a la participación del mes anterior. Mientras que de lo concedido por la CFN a nivel de país, la zona 4 recibió el 38%, mayor en 18 puntos a lo que se registró en diciembre 2015.

La Zona Administrativa No. 4 recibió del Sistema Financiero Público tres millones en enero del 2016, dando un descenso del 41% con respecto a diciembre del 2015, e igualmente una baja del 43% con relación a enero del 2015. Por parte, del número de beneficiarios, se reportó un aumento de 76% con respecto al mes anterior y de -31% en comparación con enero del año anterior.



Fuente: BNF - CFN

### Crédito Provincial

A nivel provincial, en enero del 2016, Manabí recibió tres millones de dólares lo que representó 36% menos de lo otorgado en el mes de diciembre 2015. Del monto colocado en la provincia de Manabí, el 48% se concedió a la tasa del 11% anual, destinado principalmente para el

cultivo de maíz en los cantones de Paján y Chone por parte de la BNF. El 36% del monto se entregó al 8.99% anual, destinado principalmente para el sector de forestal y fibras en el cantón de Pedernales, dicho desembolso fue dado por parte de la CFN. La diferencia fue colocada a diferentes tasas.

Por otro lado, Santo Domingo de los Tsáchilas fue la provincia que más variación registró en el volumen de crédito, al pasar de un millón de dólares a USD 638,461 en enero 2016 (57% de descenso). Del crédito ofertado en enero 2016 para la provincia, el 67% fue colocado a una tasa de interés del 9.76%, destinado para el cultivo de palma africana por parte del BNF. El 18% del monto se otorgó al 10% anual destinada para el sector de ganadería bovina en el cantón Santo Domingo, según datos del BNF. La diferencia fue colocada a diferentes tasas.

ZONA 4. CRÉDITO AGROPECUARIO PROVINCIAL

Año 2016.	Valor <sup>1/</sup> (dólares)			
	Provincia	Diciembre (t-1)	Enero (t)	Δ (t/t-1)
	Manabí	4,350,888	2,802,309	-35.59%
	Santo Domingo de los Tsáchilas	1,470,877	638,461	-56.59%
<b>SISTEMA FINANCIERO PÚBLICO</b>		<b>5,821,765</b>	<b>3,440,770</b>	<b>-40.90%</b>

Año 2015.	Operaciones <sup>1/</sup> (número)			
	Provincia	Diciembre (t-1)	Enero (t)	Δ (t/t-1)
	Manabí	378	768	103.17%
	Santo Domingo de los Tsáchilas	131	126	-3.82%
<b>SISTEMA FINANCIERO PÚBLICO</b>		<b>509</b>	<b>894</b>	<b>75.64%</b>

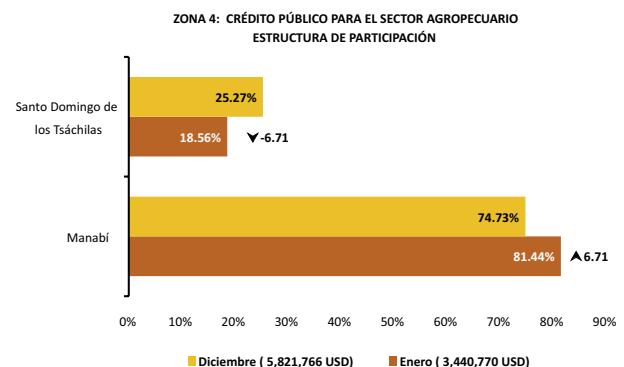
1/ Sumatoria de BNF y CFN

Fuente: Banco Nacional de Fomento-BNF, Corporación Financiera Nacional-CFN

(cifras sujetas a revisión)

Para enero del 2016, la participación de Manabí en el crédito zonal fue del 81% en el valor, esto fue siete puntos más que lo registrado en diciembre 2015. La participación del número de operaciones fue del 74% en enero.

La contribución de Santo Domingo de los Tsáchilas en el crédito zonal fue del 19% en el valor, siete puntos menos que lo registrado en diciembre 2015; en tanto que, la participación de los sujetos de crédito para noviembre fue del 26%.



Fuente: BNF - CFN

## Crédito Cantonal

Durante diciembre 2015 y enero 2016, los cantones que más incrementaron la recepción del crédito fueron: Portoviejo, el cual subió de USD 22,519 a USD 525,793, es decir un crecimiento vertiginoso de 2235%, como consecuencia en el aumento del efectivo por parte de la CFN para el sector avicultura (explotación y producción de pollos)

En segundo lugar se ubicó Paján, donde el crédito se incrementó en 1529%, al pasar de USD 23,581 en diciembre 2015 a USD 384,116 en enero 2016. El crédito fue destinado principalmente para el cultivo de maíz, desembolso concedido por el BNF.

Los cantones que registraron variaciones negativas figuraron: Jaramijó, pasando de un millón de dólares en diciembre 2015 a cero inversión en enero 2016 (-100% de variación), según reporte de la CFN, el descenso se produjo principalmente en el rubro de pesca y acuicultura.

A continuación se ubicó Sucre, con un cambio de un millón de dólares a USD 131,456 (87% menos), que se debió a la baja en el crédito solicitado para el sector de pesca y acuicultura, según reportes de la CFN y cultivo de maní por parte del BNF.

Otros cantones (tabla adjunta), durante el período, registraron un decremento de USD 77,923, esto fue el -15% de variación.

ZONA 4. CRÉDITO AGROPECUARIO CANTONAL

Año 2016.	Valor <sup>2/</sup> (dólares)			
Cantón	Diciembre (t-1)	Enero (t)	Var. <sup>3/</sup>	Part. <sup>4/</sup>
<b>Los que más ascendieron <sup>▲</sup></b>				
Portoviejo	22,519	525,793	503,275	34.2%
Paján	23,581	384,116	360,535	24.5%
Pedernales	202,310	549,424	347,114	23.6%
Rocafuerte	5,877	69,650	63,773	4.33%
Jipijapa	26,818	88,489	61,671	4.19%
Flavio Alfaro	129,996	182,268	52,272	3.55%
Tosagua	256,370	302,618	46,247	3.14%
Bolívar	24,581	62,916	38,335	2.60%
<b>Subtotal</b>	<b>692,052</b>	<b>2,165,274</b>	<b>1,473,222</b>	<b>100%</b>
<b>Los que más descendieron <sup>▼</sup></b>				
Jaramijó	1,022,080	0	-1,022,080	(-27.1%)
Sucre	1,047,806	131,456	-916,350	(-24.3%)
Santo Domingo	1,164,754	358,154	-806,600	(-21.4%)
Chone	726,410	246,338	-480,072	(-12.7%)
El Carmen	518,028	87,912	-430,116	(-11.4%)
Santa Ana	76,412	24,417	-51,995	(-1.38%)
Puerto López	35,081	0	-35,081	(-0.93%)
Manta	34,000	0	-34,000	(-0.90%)
<b>Subtotal</b>	<b>4,624,571</b>	<b>848,278</b>	<b>-3,776,294</b>	<b>-100%</b>
Otros cantones <sup>5/</sup>	505,142	427,218	-77,923	
<b>SISTEMA FINANCIERO PÚBLICO</b>	<b>5,821,765</b>	<b>3,440,770</b>	<b>-2,380,995</b>	

<sup>2/</sup> Sumatoria de las dos instituciones públicas

<sup>3/</sup> Variación absoluta

<sup>4/</sup> Participación de la variación del cantón frente al subtotal de cada grupo

<sup>5/</sup> Otros cantones que ascendieron y descendieron

Fuente: Banco Nacional de Fomento, Corporación Financiera Nacional

## Crédito Actividad

A nivel de rubro, entre el lapso de diciembre 2015 y enero 2016, los que mayormente ascendieron, se encontraron: cultivo de maíz, al pasar de USD 69,632 a 963 mil dólares, esto fue 1284% más. Incremento que se produjo en los cantones de Paján y Chone, crédito que fue otorgado por el BNF.

Un poco más distante se ubicó el sector de forestal y fibra, al pasar de USD 115,042 a USD 538 mil dólares (368% de aumento), dicho crédito se dio principalmente en el cantón de Pedernales, monto concedido por la CFN.

Los rubros que más descendieron en el mismo período, figuraron: pesca y acuicultura, al bajar de USD 1,949,634 dólares a USD 1,162 dólares, disminución cercana al 100%, registrado en el cantón de Sucre y Jaramijó, según datos de la CNF.

A continuación, el sector de ganadería bovina, al disminuir de USD 1,991,839 dólares en diciembre 2015 a USD 506,500 en enero 2016, lo que dio una caída del 75%; descenso que se manifestó en los cantones de Chone y Santo Domingo, según datos del BNF.

Otros rubros (tabla adjunta) durante el lapso en análisis del 2016, mostraron un decremento de USD 113,675, lo que representó el 85% de variación, registrado principalmente en la institución financiera BNF.

ZONA 4. CRÉDITO AGROPECUARIO ACTIVIDAD

Año 2016.	Valor <sup>6/</sup> (dólares)			
Actividad	Diciembre (t-1)	Enero (t)	Var. <sup>7/</sup>	Part. <sup>8/</sup>
<b>Los que más ascendieron <sup>▲</sup></b>				
Maíz	69,632	963,421	893,789	54.9%
Forestal y fibras	115,042	538,000	422,958	26.0%
Avicultura	305,461	496,993	191,531	11.8%
Ganadería porcina	67,573	131,897	64,324	3.95%
Maní	253,990	298,981	44,991	2.76%
Otros animales	1,134	9,681	8,547	0.53%
Otros agrícolas	581	1,743	1,162	0.07%
<b>Subtotal</b>	<b>813,413</b>	<b>2,440,716</b>	<b>1,627,303</b>	<b>100%</b>
<b>Los que más descendieron <sup>▼</sup></b>				
Pesca y acuicultura	1,949,634	1,162	-1,948,472	(-50.0%)
Ganadería bovina	1,991,839	506,500	-1,485,339	(-38.1%)
Mejoras territoriales	410,984	156,573	-254,412	(-6.53%)
Maracuyá	133,075	51,472	-81,604	(-2.10%)
Cacao	84,261	15,658	-68,603	(-1.76%)
Pimienta	31,134	5,905	-25,229	(-0.65%)
Plátano	23,018	5,056	-17,961	(-0.46%)
Abonos agroquímicos	14,000	5,925	-8,075	(-0.21%)
Palma Africana	236,503	231,576	-4,927	(-0.13%)
<b>Subtotal</b>	<b>4,874,448</b>	<b>979,825</b>	<b>-3,894,623</b>	<b>-100%</b>
Otras actividades <sup>9/</sup>	133,904	20,229	-113,675	
<b>SISTEMA FINANCIERO PÚBLICO</b>	<b>5,821,765</b>	<b>3,440,770</b>	<b>-2,380,995</b>	

<sup>6/</sup> Sumatoria de las dos instituciones públicas

<sup>7/</sup> Variación absoluta

<sup>8/</sup> Participación de la variación del rubro frente al subtotal de cada grupo

<sup>9/</sup> Otros rubros que ascendieron y descendieron

Fuente: Banco Nacional de Fomento, Corporación Financiera Nacional