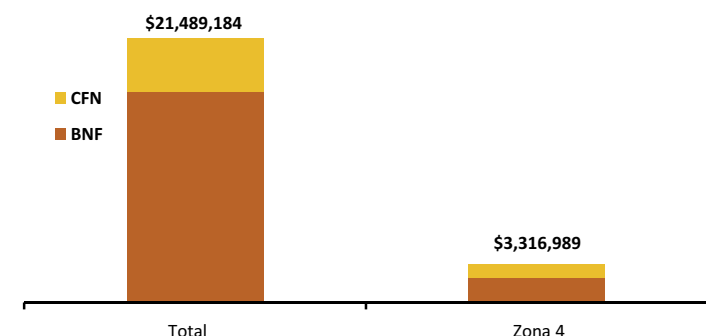




Crédito Zonal

El Sistema Financiero Público-SFPU colocó USD 21 millones a nivel nacional para desarrollar actividades del sector agropecuario y pesca, de los cuales, tres millones de dólares se destinaron a la Zona Administrativa No. 4 que esta conformada por las provincias de Manabí y Santo Domingo de los Tsáchilas. De los tres millones de dólares, el Banco Nacional de Fomento-BNF contribuyó con el 71%, en tanto que la diferencia del 29%, fue cubierta por la Corporación Financiera Nacional-CFN.

ZONA 4: CRÉDITO PÚBLICO PARA EL SECTOR AGROPECUARIO Y PESCA ESTRUCTURA DE PARTICIPACIÓN - FEBRERO/2016

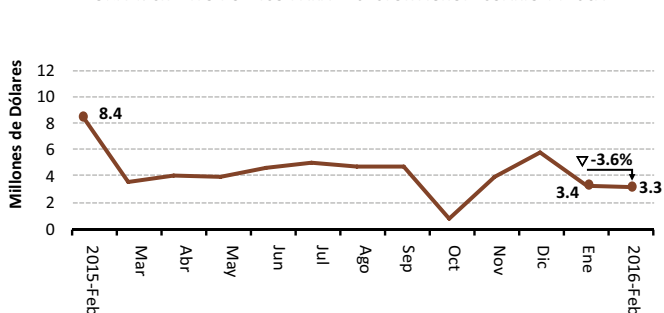


Fuente: BNF-CFN

Del total del crédito financiado por el BNF a nivel nacional, la Zona 4 participó con el 13%, igual a la participación del mes anterior; mientras que de lo concedido por la CFN, se recibió el 24% siendo menor en 21 puntos a lo registrado en enero.

Se recibió del Sistema Financiero Público tres millones de dólares, dando un descenso del 4% con respecto al mes anterior, y una baja del 61% con relación a febrero del 2015; por parte del número de beneficiarios, se reportó una baja del 39% con respecto al mes anterior y de -41% en comparación al año anterior.

ZONA 4: CRÉDITO PÚBLICO PARA EL SECTOR AGROPECUARIO Y PESCA



Fuente: BNF-CFN

Crédito Provincial

Manabí recibió USD 2.4 millones, lo que representó 13% menos de lo otorgado en enero. Del monto colocado en la provincia, el 42% se concedió a una tasa del 11% anual, destinado principalmente para el cultivo de maní en los cantones de Tosagua y Rocafuerte por parte de la BNF; el 36% se entregó al 9.76% anual, destinado principalmente para el sector de ganadería bovina en los cantones de Flavio Alfaro y Chone,

dicho desembolso fue dado por parte el BNF. La diferencia fue colocada a diferentes tasas.

Por otro lado, Santo Domingo de los Tsáchilas fue la provincia que más variación registró en el volumen del crédito, al pasar de USD 638,461 a USD 885,274 con un 39% de incremento. Del total del crédito ofertado para la provincia, el 61% fue colocado a una tasa de interés del 9.28%, destinado para el sector de avicultura por parte de la CFN; en tanto que el 24% del monto se otorgó al 11% anual, destinado al sector de ganadería bovina en el cantón Santo Domingo, según datos del BNF; y la diferencia fue colocada a diferentes tasas.

ZONA 4. CRÉDITO AGROPECUARIO

Año 2016	VALOR ^{1/} (DÓLARES)			
	PROVINCIA	Enero (t-1)	Febrero (t)	$\Delta(t/t-1)$
	Manabí	2,802,309	2,431,715	-13.22%
	Santo Domingo de los Tsáchilas	638,461	885,274	38.66%
	SISTEMA FINANCIERO PÚBLICO	3,440,770	3,316,989	-3.60%

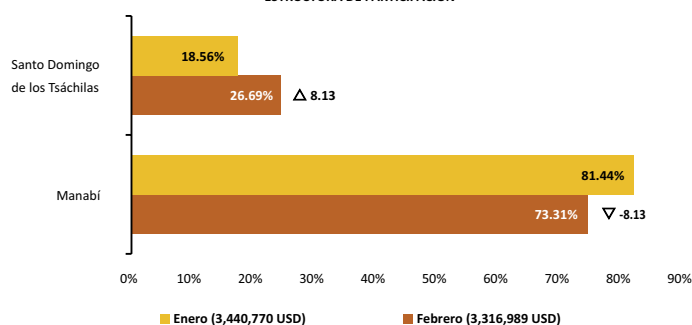
Año 2016	OPERACIONES ^{1/} (NÚMERO)			
	PROVINCIA	Enero (t-1)	Febrero (t)	$\Delta(t/t-1)$
	Manabí	768	451	-41.28%
	Santo Domingo de los Tsáchilas	126	95	-24.60%
	SISTEMA FINANCIERO PÚBLICO	894	546	-38.93%

1/ Sumatoria de BNF y CFN

Fuente: Banco Nacional de Fomento-BNF, Corporación Financiera Nacional-CFN (cifras sujetas a revisión)

La participación de Manabí en el crédito zonal fue del 73% en el valor, esto fue ocho puntos menos a lo registrado en enero. La participación del número de operaciones fue del -41% en este mes.

ZONA 4: CRÉDITO PÚBLICO PARA EL SECTOR AGROPECUARIO Y PESCA ESTRUCTURA DE PARTICIPACIÓN



Fuente: BNF-CFN

Crédito Cantonal

Durante el periodo enero-febrero, los cantones que más incrementaron la recepción del crédito fueron: Santo Domingo, que subió de USD 358,154 a USD 839,769 es decir un crecimiento del 134%, como consecuencia en el aumento del efectivo por parte de la CFN para el sector avicultura para cría y reproducciones de otras aves.

En segundo lugar se ubicó Montecristi, donde el crédito tuvo un vertiginoso aumento en 516 veces, al pasar de USD 581 a USD 300 mil. El crédito fue destinado para el sector de avicultura y cuyo desembolso fue concedido por la CFN.

Los cantones que registraron variaciones negativas, figuraron: Pedernales, pasando de USD 549,424 a USD 66,319 (-88%), según reporte de la CFN, el descenso se dio principalmente en el rubro de viveros forestales.

A continuación se ubicó Portoviejo, con un cambio de USD 525,793 a USD 57,946 (-89%); debido a la baja en el crédito solicitado para el sector de avicultura según reportes de la CFN y ganadería bovina por parte del BNF.

Otros cantones que ascendieron o descendieron (tabla adjunta), durante el período, registraron un incremento de USD 162,086; con un 94% de variación.

Crédito Actividad

A nivel de rubro, en el mismo periodo investigado, entre los que mayormente ascendieron encontramos: ganadería bovina, al pasar de USD 506,500 a un millón de dólares, esto fue el 101% más, y se dio en los cantones de Chone y Flavio Alfaro, otorgado por el BNF.

Un poco más distante se ubicó el sector de avicultura, al pasar de USD 496,993 a USD 935,229 (88%), se dio principalmente en los cantones de Santo Domingo y Montecristi, monto concedido por la CFN.

Los rubros que más descendieron en el mismo período, figuraron: cultivo de maíz, al bajar de USD 963,421 a USD 182,197 (-81%) de disminución, registrado en el cantón de Paján y Chone, según datos del BNF.

A continuación, el sector de forestal y fibras, al disminuir de USD 538 mil a USD 179,926; lo que dio una caída del 67% y se manifestó en el cantón Pedernales, según datos de la CFN.

Otros rubros que ascendieron o descendieron (tabla adjunta) durante el lapso en análisis del 2016, mostraron un incremento de USD 57,567; lo que representó el 188% de variación, registrado principalmente en la institución financiera BNF.

ZONA 4. CRÉDITO AGROPECUARIO

Año 2016	VALOR ^{2/} (DÓLARES)				
	CANTÓN	Enero (t-1)	Febrero (t)	Var. ^{3/}	Part. ^{4/}
Los que más ascendieron ▲					
Santo Domingo	358,154	839,769	481,615	35.6%	
Montecristi	581	300,000	299,419	22.1%	
Chone	246,338	399,289	152,950	11.3%	
Pichincha	46,328	198,411	152,084	11.2%	
El Carmen	87,912	184,448	96,536	7.14%	
Flavio Alfaro	182,268	255,063	72,795	5.38%	
Jipijapa	88,489	137,699	49,210	3.64%	
San Vicente	29,933	77,737	47,804	3.53%	
Subtotal	1,040,004	2,392,416	1,352,413	100%	
Los que más descendieron ▼					
Pedernales	549,424	66,319	-483,105	(-29.5%)	
Portoviejo	525,793	57,946	-467,847	(-28.6%)	
Paján	384,116	85,806	-298,310	(-18.2%)	
La Concordia	280,306	45,505	-234,802	(-14.3%)	
Tosagua	302,618	195,209	-107,409	(-6.56%)	
Junín	54,222	21,581	-32,641	(-1.99%)	
Sucre	131,456	117,290	-14,166	(-0.86%)	
Subtotal	2,227,935	589,656	-1,638,280	-100%	
Otros cantones ^{5/}	172,831	334,917	162,086		
SISTEMA FINANCIERO PÚBLICO	3,440,770	3,316,989	-123,781		

^{2/} Sumatoria de las dos instituciones públicas

^{3/} Variación absoluta

^{4/} Participación de la variación del cantón frente al subtotal de cada grupo

^{5/} Otros cantones que ascendieron y descendieron

Fuente: Banco Nacional de Fomento, Corporación Financiera Nacional

ZONA 4. CRÉDITO AGROPECUARIO

Año 2016	VALOR ^{6/} (DÓLARES)				
	Actividad	Enero (t-1)	Febrero (t)	Var. ^{7/}	Part. ^{8/}
Los que más ascendieron ▲					
Ganadería bovina	506,500	1,016,335	509,836	41.0%	
Avicultura	496,993	935,229	438,236	35.2%	
Cacao	15,658	110,499	94,841	7.62%	
Maracuyá	51,472	113,551	62,080	4.99%	
Abonos agroquímicos	5,925	59,175	53,250	4.28%	
Ganadería porcina	131,897	183,662	51,764	4.16%	
Mejoras territoriales	156,573	190,897	34,325	2.76%	
Subtotal	1,365,017	2,609,348	1,244,331	100%	
Los que más descendieron ▼					
Maíz	963,421	182,197	-781,224	(-54.8%)	
Forestal y fibras	538,000	179,926	-358,074	(-25.1%)	
Palma Africana	231,576		-231,576	(-16.2%)	
Maní	298,981	256,180	-42,801	(-3.00%)	
Otros animales	9,681	581	-9,100	(-0.64%)	
Yuca	3,486	581	-2,905	(-0.20%)	
Subtotal	2,045,144	619,464	-1,425,680	-100%	
Otras actividades ^{9/}	30,609	88,176	57,567		
SISTEMA FINANCIERO PÚBLICO	3,440,770	3,316,989	-123,781		

^{6/} Sumatoria de las dos instituciones públicas

^{7/} Variación absoluta

^{8/} Participación de la variación del rubro frente al subtotal de cada grupo

^{9/} Otros rubros que ascendieron y descendieron

Fuente: Banco Nacional de Fomento, Corporación Financiera Nacional