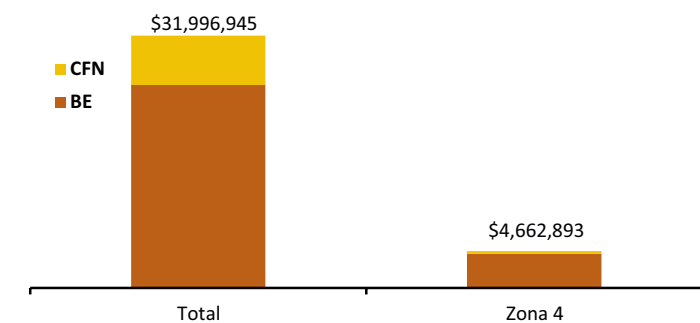




### Crédito Zonal

El Sistema Financiero Público (SFP) colocó USD 32 millones a nivel nacional para desarrollar actividades del sector agropecuario y pesca, de donde USD 5.0 millones se destinaron a la Zona Administrativa No. 4 comprendida por las provincias de Manabí y Santo Domingo de los Tsáchilas. De esta última cantidad, BanEcuador contribuyó con el 93%, en tanto que la diferencia del 7% fue cubierta por la Corporación Financiera Nacional (CFN).

ZONA 4: CRÉDITO PÚBLICO PARA EL SECTOR AGROPECUARIO ESTRUCTURA DE PARTICIPACIÓN - JUNIO/2016

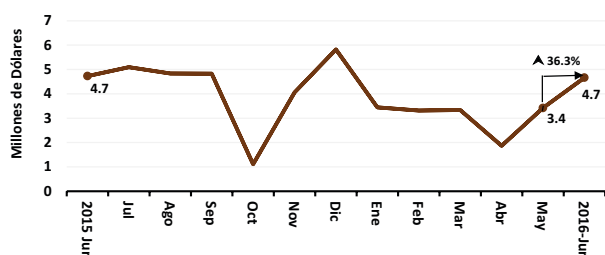


Fuente: BE-CFN

La zona 4 participó con el 17% del crédito financiado por BanEcuador a nivel nacional, es decir 11 puntos menos en comparación con la participación del mes anterior. Mientras que de lo concedido por la CFN a nivel de país, la zona 4 recibió el 5%, equivalente al 10% menos de lo que se registró en mayo del presente año.

La zona 4 recibió del SFP USD 5.0 millones en junio del 2016, dando un ascenso del 36% con respecto a mayo de este año, y presentó una baja del 1% con relación junio del 2015; por parte del número de beneficiarios, se reportó un leve descenso del 0.11% respecto al mes anterior y un ascenso del 15%, en comparación con junio del 2015.

ZONA 4: CRÉDITO PÚBLICO PARA EL SECTOR AGROPECUARIO



Fuente: BMF/BE-CFN

### Crédito Provincial

A nivel provincial, Manabí recibió USD 4.0 millones, lo que representó 31% más de lo otorgado en el mes de mayo. Del monto colocado en la provincia, el 80% se concedió a la tasa del 11% anual, destinado principalmente para ganadería bovina en los cantones de Chone y El Carmen por parte de BanEcuador. La diferencia fue colocada a diferentes tasas.

Por otro lado, Santo Domingo de los Tsáchilas fue la provincia que mayor variación registró en el volumen de crédito, al pasar de USD 257,806 a USD 513,548 en junio 2016, esto fue el 99% de incremento. Del crédito ofertado para la provincia, el 71% fue colocado a una tasa de interés del 11%, destinado para cultivo agrícola como pimienta y cacao por parte de BanEcuador. Mientras que el 25% del monto se otorgó al 5% anual, destinado para el cultivo de pimienta en el cantón Santo Domingo, según datos de BanEcuador. La diferencia fue colocada a diferentes tasas.

ZONA 4. CRÉDITO AGROPECUARIO PROVINCIAL

Año 2016.	Valor <sup>1/</sup> (dólares)			
	Provincia	Mayo <sub>(t-1)</sub>	Junio <sub>(t)</sub>	Δ <sub>(t/t-1)</sub>
	Manabí	3,163,760	4,149,345	31.15%
	Santo Domingo de los Tsáchilas	257,806	513,548	99.20%
	<b>SISTEMA FINANCIERO PÚBLICO</b>	<b>3,421,566</b>	<b>4,662,893</b>	<b>36.28%</b>

Año 2016.	Operaciones <sup>1/</sup> (número)			
	Provincia	Mayo <sub>(t-1)</sub>	Junio <sub>(t)</sub>	Δ <sub>(t/t-1)</sub>
	Manabí	730	677	-7.26%
	Santo Domingo de los Tsáchilas	144	196	36.11%
	<b>SISTEMA FINANCIERO PÚBLICO</b>	<b>874</b>	<b>873</b>	<b>-0.11%</b>

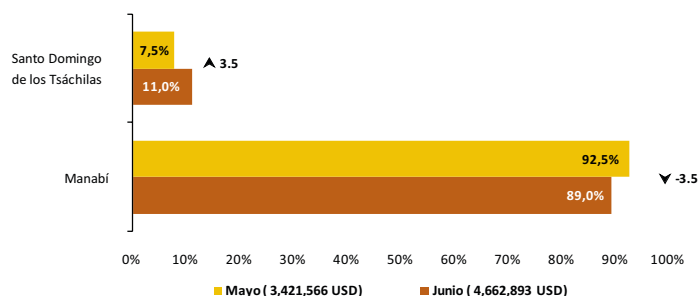
<sup>1/</sup> Sumatoria de BANEUCUADOR y CFN

Fuente: BanEcuador-BE, Corporación Financiera Nacional-CFN (cifras sujetas a revisión)

Para este mes, la participación de Manabí en el crédito zonal fue del 89%, es decir cuatro puntos menos que lo registrado en mayo 2016. La participación del número de operaciones fue de -7% en junio.

La contribución de Santo Domingo de los Tsáchilas en el crédito zonal fue del 11%, cuatro puntos más que lo registrado en mayo; en tanto que la participación de los sujetos de crédito fue del 36% para junio.

ZONA 4: CRÉDITO PÚBLICO PARA EL SECTOR AGROPECUARIO ESTRUCTURA DE PARTICIPACIÓN



Fuente: BE-CFN

## Crédito Cantonal

Durante mayo y junio 2016, San Vicente fue uno de los cantones que más incrementaron la recepción del crédito, el cual subió de USD 35 mil a USD 361,950 dólares, equivalente a un incremento del 934%, como consecuencia en el aumento del efectivo por parte de la CFN para el sector de forestal y fibras.

En segundo lugar se ubicó Chone, donde el crédito pasó de USD 571,064 en mayo a USD 855,906 en junio 2016. El crédito lo dio BanEcuador y se destinó para el sector de ganadería bovina.

Montecristi fue uno de los cantones que registraron variaciones negativas, pasando de USD 320,132 en mayo a USD 27 mil en junio del 2016 (92% de variación negativa), según reporte de la CFN. El descenso se dio principalmente en el sector de avicultura para cría y reproducción de otras aves.

A continuación se ubicó el cantón 24 de Mayo, con una reducción del 95%, ya que cambió de USD 60,647 a USD 3,319; debido a la baja en el crédito solicitado para ganadería porcina, según BanEcuador.

Otros cantones que ascendieron o descendieron (tabla adjunta), durante el período, registraron un aumento de USD 284 mil. Esto equivale al 25% de variación.

### ZONA 4. CRÉDITO AGROPECUARIO CANTONAL

Año 2016.	Valor <sup>2/</sup> (dólares)		Var. <sup>3/</sup>	Part. <sup>4/</sup>
Cantón	Mayo <sub>(t-1)</sub>	Junio <sub>(t)</sub>		
<b>Los que más ascendieron ▲</b>				
San Vicente	35,001	361,950	326,948	23.0%
Chone	571,064	855,906	284,842	20.0%
Santo Domingo	237,606	511,916	274,310	19.3%
Pedernales	366,508	580,876	214,368	15.1%
Flavio Alfaro	88,107	260,504	172,398	12.1%
Bolívar	78,476	156,821	78,344	5.50%
Sucre	136,620	208,753	72,132	5.07%
<b>Subtotal</b>	<b>1,513,382</b>	<b>2,936,725</b>	<b>1,423,343</b>	<b>100%</b>
<b>Los que más descendieron ▼</b>				
Montecristi	320,132	27,000	-293,132	(-62.8%)
24 De Mayo	60,647	3,319	-57,328	(-12.3%)
Jipijapa	113,289	77,077	-36,212	(-7.76%)
Paján	97,573	68,376	-29,197	(-6.26%)
Manta	107,944	80,858	-27,086	(-5.81%)
La Concordia	20,200	1,632	-18,568	(-3.98%)
Santa Ana	50,357	45,418	-4,939	(-1.06%)
<b>Subtotal</b>	<b>770,143</b>	<b>303,680</b>	<b>-466,463</b>	<b>-100%</b>
<b>Otros cantones <sup>5/</sup></b>	<b>1,138,041</b>	<b>1,422,488</b>	<b>284,447</b>	
<b>SISTEMA FINANCIERO PÚBLICO</b>	<b>3,421,566</b>	<b>4,662,893</b>	<b>1,241,327</b>	

<sup>2/</sup> Sumatoria de las dos instituciones públicas

<sup>3/</sup> Variación absoluta

<sup>4/</sup> Participación de la variación del cantón frente al subtotal de cada grupo

<sup>5/</sup> Otros cantones que ascendieron y descendieron

Fuente: BanEcuador-BE, Corporación Financiera Nacional-CFN (cifras sujetas a revisión)

## Crédito Actividad

A nivel de rubro, durante mayo y junio del 2016, ganadería bovina se ubicó entre los que mayormente ascendieron, al pasar de USD 1.0 a USD 2.0 millones, lo cual reflejó un incremento del 96%. Este incremento se dio en los cantones: Chone y Pedernales, para ganado de doble propósito; el crédito fue otorgado por BanEcuador.

Un poco más distante se ubicó el cultivo de pimienta, que aumentó 504%, al pasar de USD 34 mil a USD 205,322. Dicho crédito fue concedido por BanEcuador y se dio principalmente en los cantones: El Carmen y Santo Domingo.

Avicultura fue uno de los rubros que más descendieron en el mismo período, al bajar de USD 563 mil a USD 74,282, es decir manifestó una disminución de 87% en el cantón de Montecristi, según la CFN.

A continuación, los cultivos de banano y plátano disminuyeron 75%, al pasar de USD 134,727 en mayo a USD 33,196 en junio 2016. El descenso se manifestó en Portoviejo y El Carmen, según BanEcuador.

Otros rubros que ascendieron o descendieron (tabla adjunta) durante el lapso de análisis, mostraron un incremento de USD 193,820; lo que representó el 34% de variación, registrado principalmente en la institución financiera BanEcuador.

### ZONA 4. CRÉDITO AGROPECUARIO ACTIVIDAD

Año 2016.	Valor <sup>6/</sup> (dólares)		Var. <sup>7/</sup>	Part. <sup>8/</sup>
Actividad	Mayo <sub>(t-1)</sub>	Junio <sub>(t)</sub>		
<b>Los que más ascendieron ▲</b>				
Ganadería bovina	1,089,072	2,132,324	1,043,252	57.1%
Pimienta	34,000	205,322	171,322	9.38%
Pesca y acuicultura	282,107	450,532	168,426	9.22%
Maquinarias agropecuarias	190,006	318,953	128,947	7.06%
Forestal y fibras	205,794	333,309	127,514	6.98%
Caco	80,973	184,899	103,926	5.69%
Abonos y agroquímicos	63,400	146,500	83,100	4.55%
	<b>1,945,352</b>	<b>3,771,839</b>	<b>1,826,486</b>	<b>100%</b>
<b>Los que más descendieron ▼</b>				
Avicultura	562,999	74,282	-488,717	(-62.7%)
Banano y/o plátano	134,727	33,196	-101,531	(-13.0%)
Servicios	57,000	0	-57,000	(-7.32%)
Maíz	66,609	12,379	-54,230	(-6.96%)
Arroz	43,149	1,026	-42,123	(-5.41%)
Otros agrícolas	35,377	0	-35,377	(-4.54%)
<b>Subtotal</b>	<b>899,861</b>	<b>120,881</b>	<b>-778,979</b>	<b>-100%</b>
Otras actividades <sup>9/</sup>	576,353	770,173	193,820	
<b>SISTEMA FINANCIERO PÚBLICO</b>	<b>3,421,566</b>	<b>4,662,893</b>	<b>1,241,327</b>	

<sup>6/</sup> Sumatoria de las dos instituciones públicas

<sup>7/</sup> Variación absoluta

<sup>8/</sup> Participación de la variación del rubro frente al subtotal de cada grupo

<sup>9/</sup> Otros rubros que ascendieron y descendieron

Fuente: BanEcuador-BE, Corporación Financiera Nacional-CFN (cifras sujetas a revisión)