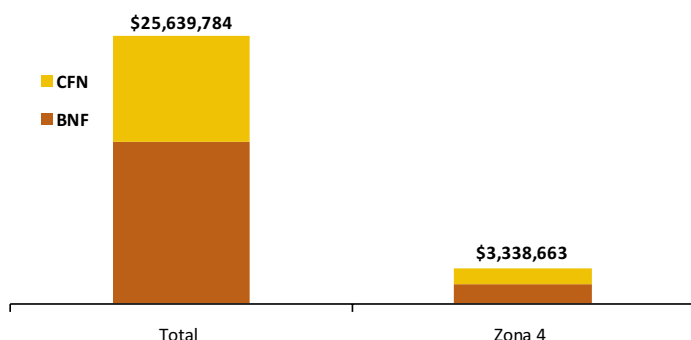




Crédito Zonal

El Sistema Financiero Público-SFPU colocó USD 26 millones a nivel nacional para desarrollar actividades del sector agropecuario y pesca, de donde USD 3,000,000 se destinaron a la Zona Administrativa No. 4 que comprende las provincias de Manabí y Santo Domingo de los Tsáchilas; de esta última cantidad, el Banco Nacional de Fomento-BNF contribuyó con el 56%, en tanto que la diferencia del 44%, fue cubierta por la Corporación Financiera Nacional-CFN.

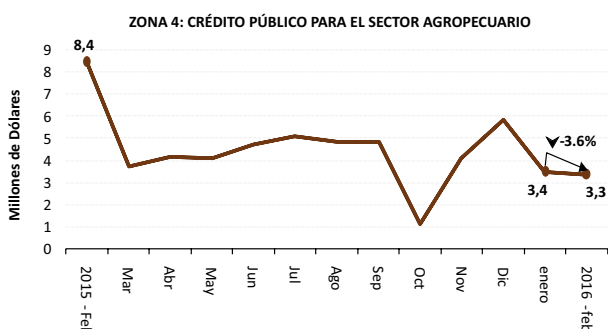
ZONA 4: CRÉDITO PÚBLICO PARA EL SECTOR AGROPECUARIO ESTRUCTURA DE PARTICIPACIÓN - MARZO/2016



Fuente: BNF - CFN

Del total del crédito financiado por el BNF a nivel nacional, la Zona 4 participó con el 12%, un punto menos a la participación del mes anterior; mientras que de lo concedido por la CFN se recibió el 15%, menor en nueve puntos a lo registrado en febrero.

Se recibió del Sistema Financiero Público USD 3,000,000, generando un ascenso del 0.6% con respecto al mes anterior y una baja del 10% con relación a marzo del 2015; por parte del número de beneficiarios, se reportó una baja del 19% con respecto a febrero y de -51% en comparación con marzo del año anterior.



Fuente: BNF-CFN

Crédito Provincial

Manabí recibió USD 2.7 millones, lo que representó un 13% más a lo otorgado en febrero y del monto colocado en la provincia, el 54% se concedió a la tasa del 9.96% de interés anual, destinado principalmente a cría de camarón en el cantón Pedernales por parte de la CNF, el 34% del monto se entregó al 11% anual, destinado principalmente al sector de ganadería bovina en los cantones de Chone y Tosagua, dicho desembolso fue dado por parte del BNF. La diferencia fue colocada a diferentes tasas.

Por otro lado, Santo Domingo de los Tsáchilas fue la provincia que menos variación registró en el volumen de crédito, al pasar de USD 885,274 a USD 583,279 con un 34% de disminución. Del total del crédito ofertado para la provincia, el 67% fue colocado a una tasa de interés del 11%, destinado al sector de ganadería de leche por parte del BNF; en tanto que el 27% se otorgó al 9.76% anual, destinado al sector de ganadería bovina en el cantón Santo Domingo, según datos del BNF y la diferencia fue colocada a diferentes tasas.

ZONA 4. CRÉDITO AGROPECUARIO PROVINCIAL

Año 2016.	VALOR ^{1/} (dólares)		
PROVINCIA	Enero (t-1)	Febrero (t)	Δ (t/t-1)
Manabí	2,802,309	2,431,715	-13.22%
Santo Domingo de los Tsáchilas	638,461	885,274	38.66%
SISTEMA FINANCIERO PÚBLICO	3,440,770	3,316,989	-3.60%

Año 2016.	OPERACIONES ^{1/} (NÚMERO)		
PROVINCIA	Enero (t-1)	Febrero (t)	Δ (t/t-1)
Manabí	768	451	-41.28%
Santo Domingo de los Tsáchilas	126	95	-24.60%
SISTEMA FINANCIERO PÚBLICO	894	546	-38.93%

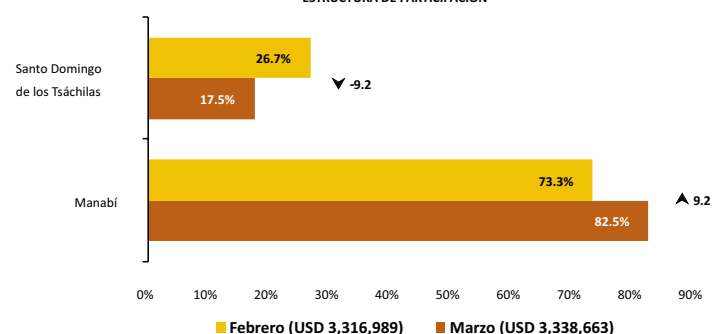
^{1/} Sumatoria de BNF y CFN

Fuente: Banco Nacional de Fomento-BNF, Corporación Financiera Nacional-CFN (cifras sujetas a revisión)

La participación de Manabí en el crédito zonal fue del 83% en el valor, esto fue nueve puntos más a lo registrado en febrero. La participación del número de operaciones fue del 76%.

La contribución de Santo Domingo de los Tsáchilas en el crédito zonal fue del 17% en el valor, nueve puntos menos a lo registrado en febrero; en tanto que, la participación de los sujetos de crédito fue del 24%.

ZONA 4: CRÉDITO PÚBLICO PARA EL SECTOR AGROPECUARIO ESTRUCTURA DE PARTICIPACIÓN



Fuente: BNF - CFN

Crédito Cantonal

Durante el periodo febrero-marzo, Pedernales fue uno de los cantones que más incrementó la recepción del crédito, al subir de USD 66,319 a USD 1.5 millones de dólares, donde el crédito tuvo un vertiginoso crecimiento del 2214%, como consecuencia en el aumento del efectivo por parte de la CFN para el subsector camaronero.

En segundo lugar se ubicó La Concordia, donde el crédito se duplicó al pasar de USD 45,505 a USD 94,716 y fue destinado para el cultivo de maracuyá, desembolso concedido por la CFN.

Santo Domingo fue uno de los cantones que registró variaciones negativas, pasando de USD 839,769 a USD 448,564 (-42%), según reporte de la CFN, el descenso se dio principalmente en el rubro de avicultura para crías y reproducción de otras aves.

A continuación se ubicó Montecristi, con un cambio de USD 300 mil a USD 4,500 (-99%); debido a la baja en el crédito solicitado para el sector de avicultura, según reportes de la CFN.

Otros cantones que ascendieron o descendieron (tabla adjunta), durante el período, registraron una variación negativa de USD 320,292 (-48%).

ZONA 4. CRÉDITO AGROPECUARIO CANTONAL				
Año 2016.	VALOR ^{2/} (DÓLARES)			
Cantón	Enero ^(t-1)	Febrero ^(t)	Var. ^{3/}	Part. ^{4/}
Los que más ascendieron [▲]				
Santo Domingo	358,154	839,769	481,615	35.6%
Montecristi	581	300,000	299,419	22.1%
Chone	246,338	399,289	152,950	11.3%
Pichincha	46,328	198,411	152,084	11.2%
El Carmen	87,912	184,448	96,536	7.14%
Flavio Alfaro	182,268	255,063	72,795	5.38%
Jipijapa	88,489	137,699	49,210	3.64%
San Vicente	29,933	77,737	47,804	3.53%
Subtotal	1,040,004	2,392,416	1,352,413	100%
Los que más descendieron [▼]				
Pedernales	549,424	66,319	-483,105	(-29.5%)
Portoviejo	525,793	57,946	-467,847	(-28.6%)
Paján	384,116	85,806	-298,310	(-18.2%)
La Concordia	280,306	45,505	-234,802	(-14.3%)
Tosagua	302,618	195,209	-107,409	(-6.56%)
Junín	54,222	21,581	-32,641	(-1.99%)
Sucre	131,456	117,290	-14,166	(-0.86%)
Subtotal	2,227,935	589,656	-1,638,280	-100%
Otros cantones ^{5/}	172,831	334,917	162,086	
SISTEMA FINANCIERO PÚBLICO	3,440,771⁽¹⁾	3,316,981⁽¹⁾	-123,781	

^{2/} Sumatoria de las dos instituciones públicas

^{3/} Variación absoluta

^{4/} Participación de la variación del cantón frente al subtotal de cada grupo

^{5/} Otros cantones que ascendieron y descendieron

Fuente: Banco Nacional de Fomento, Corporación Financiera Nacional

Crédito Actividad

En el mismo periodo investigado, los rubros que mayormente ascendieron fueron: pesca y acuicultura, al pasar de USD 3 mil a USD 1.4 millones, lo reflejando un incremento del 49,569%, alza que se dio en el cantón Pedernales y fue otorgado por la CFN.

Un poco más distante se ubicó el sector de maquinarias agropecuarias, al pasar de USD 27 mil a USD 175,179 (548%), se dio principalmente en el cantón de Rocafuerte y concedido por el BNF.

Los rubros que más descendieron en el mismo período fueron: avicultura, al bajar de USD 935,229 a USD 12,500, lo que dio el 99% de disminución, registrado en los cantones de Santo Domingo y Montecristi, según datos de la CFN.

A continuación, el sector de ganadería bovina disminuyó el 19%, al pasar de USD 1 millón a USD 822,666. Este descenso se manifestó en los cantones de Santo Domingo y Flavio Alfaro, según datos del BNF.

Otros rubros que ascendieron o descendieron (tabla adjunta) durante el periodo de análisis, mostraron un descenso de USD 69,097; lo que representó el 17% de variación, registrado principalmente en la institución financiera BNF.

ZONA 4. CRÉDITO AGROPECUARIO ACTIVIDAD				
Año 2016.	VALOR ^{6/} (DÓLARES)			
Actividad	Enero ^(t-1)	Febrero ^(t)	Var. ^{7/}	Part. ^{8/}
Los que más ascendieron [▲]				
Ganadería bovina	506,500	1,016,335	509,836	41.0%
Avicultura	496,993	935,229	438,236	35.2%
Cacao	15,658	110,499	94,841	7.62%
Maracuyá	51,472	113,551	62,080	4.99%
Abonos agroquímicos	5,925	59,175	53,250	4.28%
Ganadería porcina	131,897	183,662	51,764	4.16%
Mejoras territoriales	156,573	190,897	34,325	2.76%
	1,365,017	2,609,348	1,244,331	100%
Los que más descendieron [▼]				
Maíz	963,421	182,197	-781,224	(-54.8%)
Forestal y fibras	538,000	179,926	-358,074	(-25.1%)
Palma Africana	231,576		-231,576	(-16.2%)
Maní	298,981	256,180	-42,801	(-3.00%)
Otros animales	9,681	581	-9,100	(-0.64%)
Yuca	3,486	581	-2,905	(-0.20%)
Subtotal	2,045,144	619,464	-1,425,680	-100%
Otras actividades ^{9/}	30,609	88,176	57,567	
SISTEMA FINANCIERO PÚBLICO	1,440,770	3,316,989	-123,781	

^{6/} Sumatoria de las dos instituciones públicas

^{7/} Variación absoluta

^{8/} Participación de la variación del rubro frente al subtotal de cada grupo

^{9/} Otros rubros que ascendieron y descendieron

Fuente: Banco Nacional de Fomento, Corporación Financiera Nacional