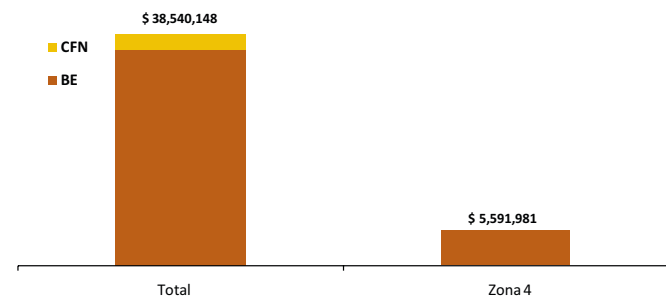




### Crédito Zonal

El Sistema Financiero Público (SFP) colocó USD 39 millones a nivel nacional para desarrollar actividades del sector agropecuario y pesca, de donde USD 5.59 millones se destinaron a la Zona Administrativa No. 4 comprendida por las provincias de Manabí y Santo Domingo de los Tsáchilas; de esta última cantidad, BanEcuador contribuyó con el 100% del crédito. La Corporación Financiera Nacional (CFN) no tuvo aporte en este periodo.

#### ZONA 4: CRÉDITO PÚBLICO PARA EL SECTOR AGROPECUARIO Y PESCA ESTRUCTURA DE PARTICIPACIÓN - NOVIEMBRE/2016

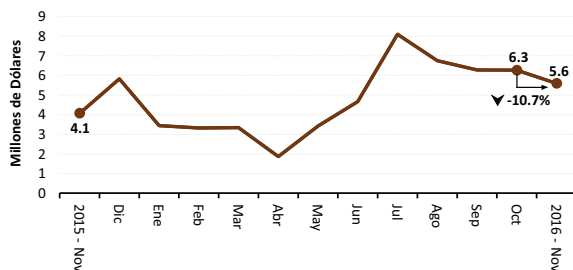


Fuente: BanEcuador - CFN

La zona 4 participó con el 15% del crédito financiado por BanEcuador a nivel nacional, alrededor de un punto más respecto a la participación del mes anterior.

La Zona Administrativa No. 4 recibió del Sistema Financiero Público 5.59 millones en noviembre del 2016, presentando un descenso del 11% con respecto a octubre del 2016, y un ascenso del 38% con relación noviembre del 2015. Por parte del número de beneficiarios, se reportó un descenso del 3% con respecto al mes anterior y un ascenso del 205%, en comparación con noviembre del año anterior.

#### ZONA 4: CRÉDITO PÚBLICO PARA EL SECTOR AGROPECUARIO



Fuente: BNF/BE - CFN

### Crédito Provincial

A nivel provincial, Manabí recibió USD 4.56 millones, lo que representó 16% menos de lo otorgado en el mes de octubre. Del monto colocado en la provincia, el 91% se concedió a la tasa del 11% anual. El efectivo fue concedido por BanEcuador y estuvo dirigido principalmente a cultivos agrícolas y ganadería bovina, en los cantones de Tosagua y Chone. La diferencia fue colocada a diferentes tasas.

Por otro lado, Santo Domingo de los Tsáchilas fue la provincia que mayor variación positiva registró en el volumen de crédito, al pasar de USD 852,262 en octubre a USD 1,027,264 en noviembre 2016, esto equivale al 20% de incremento. Del crédito ofertado en noviembre del 2016 para la provincia, según registros de BanEcuador, el 88% fue colocado a una tasa de interés del 11%, destinado para cultivos agrícolas (maracuyá y cacao), y ganado de leche en el cantón Santo Domingo. Mientras que el 12% del monto se otorgó al 5% anual, destinado para el cultivo de pimienta en el cantón de Santo Domingo.

#### ZONA 4. CRÉDITO AGROPECUARIO PROVINCIAL

Año 2016.	Valor <sup>1/</sup> (dólares)		
Provincia	Octubre (t-1)	Noviembre (t)	$\Delta(t/t-1)$
Manabí	5,410,682	4,564,718	-15.64%
Santo Domingo de los Tsáchilas	852,262	1,027,264	20.53%
<b>SISTEMA FINANCIERO PÚBLICO</b>	<b>6,262,943</b>	<b>5,591,981</b>	<b>-10.71%</b>

Año 2016.	Operaciones <sup>1/</sup> (número)		
Provincia	Octubre (t-1)	Noviembre (t)	$\Delta(t/t-1)$
Manabí	1,051	971	-7.61%
Santo Domingo de los Tsáchilas	199	241	21.11%
<b>SISTEMA FINANCIERO PÚBLICO</b>	<b>1,250</b>	<b>1,212</b>	<b>-3.04%</b>

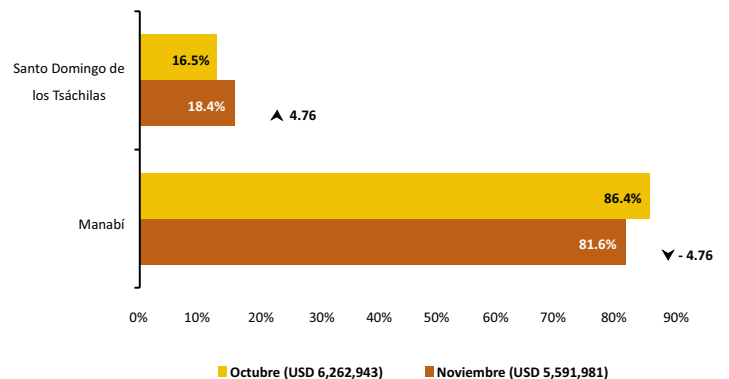
1/ Sumatoria de BanEcuador y CFN

Fuente: BanEcuador, Corporación Financiera Nacional - CFN (cifras sujetas a revisión)

Para noviembre del 2016, la participación de Manabí en el crédito zonal fue del 82% en el valor, es decir cinco puntos menos que lo registrado en octubre 2016. La participación del número de operaciones fue de cuatro puntos menos que en octubre.

La contribución de Santo Domingo de los Tsáchilas en el crédito zonal fue del 18% en el valor, equivalente a cinco puntos más que lo registrado en octubre. Mientras que la participación de los sujetos de crédito para noviembre fue del 20%, es decir cuatro puntos más a lo registrado en octubre.

#### ZONA 4: CRÉDITO PÚBLICO PARA EL SECTOR AGROPECUARIO ESTRUCTURA DE PARTICIPACIÓN



Fuente: BanEcuador - CFN

## Crédito Cantonal

Durante octubre y noviembre del 2016, los cantones que más incrementaron la recepción del crédito fueron: Santo Domingo, el cual subió de USD 851,100 a USD 1,026,212, generando un aumento del 21%, como consecuencia en el aumento del efectivo por parte de BanEcuador para el sector de ganadería bovina, principalmente en la línea lechera.

En segundo lugar se ubicó Flavio Alfaro, donde el crédito se duplicó, al pasar de USD 153,808 en octubre a USD 310,680 en noviembre 2016. El crédito fue destinado principalmente para ganado de doble propósito, concedidos por BanEcuador.

Entre los cantones que registraron variaciones negativas está El Carmen, que pasó de USD 1,153,776 en octubre a USD 607 mil en noviembre 2016 (47% de variación negativa). Según reporte de BanEcuador el descenso se dio en el sector de avicultura.

A continuación se ubicó Chone, con un cambio de USD 937,925 a USD 629,780 (33% menos); debido a la baja en el crédito solicitado para la actividad de ganado de doble propósito.

Otros cantones que ascendieron o descendieron (tabla adjunta), durante el período, registraron un decremento de USD 82,165; esto representa el 12% de variación.

### ZONA 4. CRÉDITO AGROPECUARIO CANTONAL

Año 2016.	Valor <sup>2/</sup> (dólares)			
	Cantón	Octubre (t-1)	Noviembre (t)	Var. <sup>3/</sup> Part. <sup>4/</sup>
<b>Los que más ascendieron ▲</b>				
Santo Domingo	851,100	1,026,212	175,113	29.3%
Flavio Alfaro	153,808	310,680	156,872	26.3%
Jipijapa	95,551	223,160	127,609	21.4%
Manta	37,081	97,500	60,419	10.1%
Tosagua	663,124	699,142	36,018	6.03%
Rocafuerte	131,630	152,537	20,907	3.50%
Olmedo	13,095	23,026	9,931	1.66%
Montecristi	39,000	45,000	6,000	1.00%
Bolívar	112,582	117,010	4,428	0.74%
<b>Subtotal</b>	<b>2,096,970</b>	<b>2,694,267</b>	<b>597,297</b>	<b>100%</b>
<b>Los que más descendieron ▼</b>				
El Carmen	1,153,776	607,094	-546,682	(-46.1%)
Chone	937,925	629,780	-308,145	(-26.0%)
Pedernales	548,846	405,672	-143,174	(-12.1%)
Jaramijó	110,685	75,600	-35,085	(-2.96%)
Pichincha	98,797	64,356	-34,441	(-2.90%)
Puerto López	97,100	65,500	-31,600	(-2.66%)
24 de Mayo	52,933	22,335	-30,597	(-2.58%)
Portoviejo	207,644	178,509	-29,134	(-2.46%)
San Vicente	246,468	219,233	-27,236	(-2.30%)
<b>Subtotal</b>	<b>3,454,173</b>	<b>2,268,078</b>	<b>-1,186,095</b>	<b>100%</b>
Otros cantones <sup>5/</sup>	711,801	629,636	-82,165	
<b>SISTEMA FINANCIERO PÚBLICO</b>	<b>6,262,943</b>	<b>5,591,981</b>	<b>-670,962</b>	

2/ Sumatoria de las dos instituciones públicas

3/ Variación absoluta

4/ Participación de la variación del cantón frente al subtotal de cada grupo

5/ Otros cantones que ascendieron y descendieron

Fuente: BanEcuador, Corporación Financiera Nacional - CFN (cifras sujetas a revisión)

## Crédito Actividad

Durante el periodo octubre y noviembre 2016, entre los rubros que mayormente ascendieron, se encontró el cultivo de maracuyá, al pasar USD 327,394 a USD 459,447 dólares, lo cual reflejó un incremento del 40%. Esta alza se dio en los cantones Santo Domingo y San Vicente, el crédito fue otorgado por BanEcuador.

Un poco más distante se ubicó el cultivo de maíz, al variar de USD 88,585 a USD 193,797 (119% de aumento). Dicho crédito se dio principalmente en los cantones de Chone y Tosagua, concedidos por BanEcuador.

Los rubros que más descendieron durante el mismo período, figuraron: avicultura, al bajar de USD 525 mil a USD 34 mil, lo que dio el 94% de disminución, registrado en el cantón de El Carmen.

A continuación, ganadería bovina disminuyó en 15%, ya que pasó de USD 2,465,540 en octubre a USD 2,088,112 en noviembre 2016. El descenso se manifestó en los cantones de Chone, El Carmen y Pedernales, según datos de BanEcuador.

Otros rubros que ascendieron o descendieron (tabla adjunta) durante el lapso en análisis del 2016, mostraron una disminución de USD 929; lo que representó -0.4% de variación.

### ZONA 4. CRÉDITO AGROPECUARIO ACTIVIDAD

Año 2016.	Valor <sup>6/</sup> (dólares)			
	Actividad	Octubre (t-1)	Noviembre (t)	Var. <sup>7/</sup> Part. <sup>8/</sup>
<b>Los que más ascendieron ▲</b>				
Maracuyá	327,394	459,447	132,053	27.0%
Maíz	88,585	193,797	105,212	21.5%
Mejoras territoriales	162,448	237,682	75,234	15.4%
Maquinaria agropecuaria	399,685	461,200	61,515	12.6%
Maní	538,577	600,074	61,497	12.6%
Pesca y acuicultura	35,500	66,026	30,526	6.23%
Café	92,071	115,692	23,621	4.82%
<b>Subtotal</b>	<b>1,644,261</b>	<b>2,133,918</b>	<b>489,657</b>	<b>100%</b>
<b>Los que más descendieron ▼</b>				
Avicultura	525,026	34,026	-491,000	(-42.3%)
Ganadería bovina	2,465,540	2,088,112	-377,428	(-32.5%)
Banano y plátano	178,641	87,296	-91,345	(-7.88%)
Cacao	505,741	430,684	-75,057	(-6.47%)
Ganadería porcina	404,840	330,838	-74,002	(-6.38%)
Pimienta	258,295	225,419	-32,876	(-2.83%)
Otros agrícolas	52,981	35,000	-17,981	(-1.55%)
<b>Subtotal</b>	<b>4,391,064</b>	<b>3,231,374</b>	<b>-1,159,689</b>	<b>-100%</b>
Otras actividades <sup>9/</sup>	227,619	226,689	-929	
<b>SISTEMA FINANCIERO PÚBLICO</b>	<b>6,262,943</b>	<b>5,591,981</b>	<b>-670,962</b>	

6/ Sumatoria de las dos instituciones públicas

7/ Variación absoluta

8/ Participación de la variación del rubro frente al subtotal de cada grupo

9/ Otros rubros que ascendieron y descendieron

Fuente: BanEcuador, Corporación Financiera Nacional - CFN (cifras sujetas a revisión)