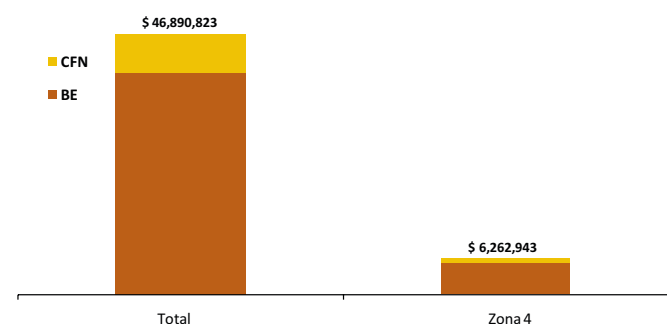




Crédito Zonal

El Sistema Financiero Público (SFP) colocó USD 47 millones a nivel nacional para desarrollar actividades del sector agropecuario y pesca, de donde USD 6.0 millones se destinaron a la Zona Administrativa No. 4 comprendida por las provincias de Manabí y Santo Domingo de los Tsáchilas. De esta última cantidad, BanEcuador contribuyó con el 93%, mientras que la diferencia del 7% fue cubierta por la Corporación Financiera Nacional (CFN).

ZONA 4: CRÉDITO PÚBLICO PARA EL SECTOR AGROPECUARIO Y PESCA ESTRUCTURA DE PARTICIPACIÓN - OCTUBRE/2016

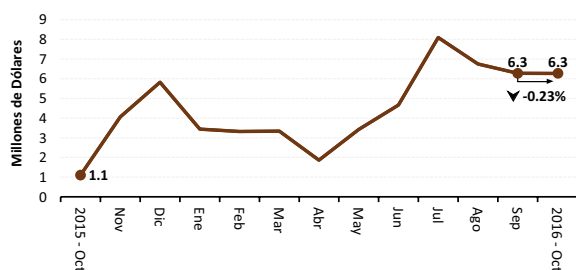


Fuente: BanEcuador - CFN

La zona 4 participó con el 14% del crédito financiado por BanEcuador a nivel nacional, cerca de un punto menos a la participación del mes anterior; mientras que de lo concedido por la CFN a nivel de país, la zona 4 recibió el 7%, participación que fue menor en 9% a lo que se registró en septiembre 2016.

La Zona Administrativa No. 4 recibió del Sistema Financiero Público USD 6.0 millones en octubre del 2016, dando un leve descenso 0.23% con respecto a septiembre del 2016, y un ascenso vertiginoso del 466% con relación octubre del 2015. Por parte del número de beneficiarios, se reportó un incremento del 9% con respecto al mes anterior y un ascenso del 126% en comparación con octubre del 2015.

ZONA 4: CRÉDITO PÚBLICO PARA EL SECTOR AGROPECUARIO



Fuente: BNF/BE - CFN

Crédito Provincial

A nivel provincial, en octubre del 2016, Manabí recibió USD 5.0 millones, lo que representó 3% más de lo otorgado en el mes de septiembre. Del monto colocado en la provincia, el 84% se concedió a la tasa del 11% anual, destinado principalmente para ganadería bovina en los cantones de Chone y El Carmen por parte de BanEcuador. La diferencia de crédito fue colocada a diferentes tasas.

Por otro lado, Santo Domingo de los Tsáchilas fue la provincia que mayor variación negativa registró en el volumen de crédito, al pasar de USD 1,035,286 a USD 852,262 en octubre 2016, esto equivale al 18% de decremento. Del crédito ofertado en octubre 2016 para la provincia, el 86% fue colocado a una tasa de interés del 11%, destinado para ganadería bovina y cultivos agrícolas en el cantón Santo Domingo por parte de BanEcuador, en tanto que el 10% del monto se otorgó al 5% anual, destinado para cultivos como cacao en el cantón de Santo Domingo de los Tsáchilas, según datos de la CFN. La diferencia fue colocada a diferentes tasas.

ZONA 4. CRÉDITO AGROPECUARIO PROVINCIAL

| Año 2016. | Valor ^{1/} (dólares) | | |
|-----------------------------------|-------------------------------|------------------|---------------|
| Provincia | Septiembre (t-1) | Octubre (t) | Δ(t/t-1) |
| Manabí | 5,241,844 | 5,410,682 | 3.22% |
| Santo Domingo de los Tsáchilas | 1,035,286 | 852,262 | -17.68% |
| SISTEMA FINANCIERO PÚBLICO | 6,277,131 | 6,262,943 | -0.23% |

| Año 2016. | Operaciones ^{1/} (número) | | |
|-----------------------------------|------------------------------------|--------------|--------------|
| Provincia | Septiembre (t-1) | Octubre (t) | Δ(t/t-1) |
| Manabí | 906 | 1,051 | 16.00% |
| Santo Domingo de los Tsáchilas | 245 | 199 | -18.78% |
| SISTEMA FINANCIERO PÚBLICO | 1,151 | 1,250 | 8.60% |

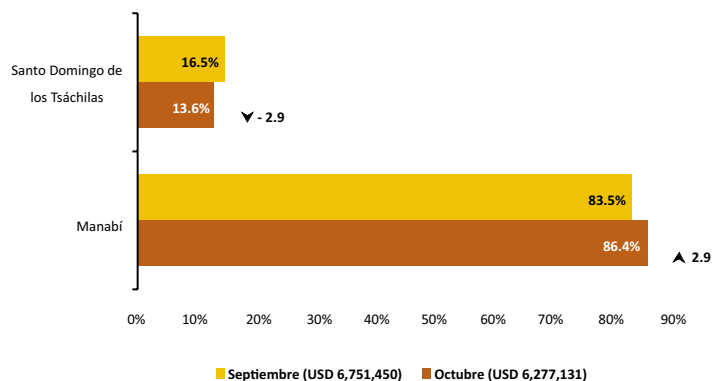
1/ Sumatoria de BanEcuador y CFN

Fuente: BanEcuador, Corporación Financiera Nacional - CFN (cifras sujetas a revisión)

Para octubre del 2016, la participación de Manabí en el crédito zonal fue del 86% del monto, esto equivale a 3 puntos más que lo registrado en septiembre 2016. La variación del número de operaciones fue de 6 puntos porcentuales más que en septiembre.

La contribución de Santo Domingo de los Tsáchilas en el crédito zonal fue del 14% en el valor, 3 puntos menos que lo registrado en septiembre; en tanto que, la variación de los sujetos de crédito para octubre fue de 19 puntos porcentuales menos para el periodo actual.

ZONA 4: CRÉDITO PÚBLICO PARA EL SECTOR AGROPECUARIO ESTRUCTURA DE PARTICIPACIÓN



Fuente: BanEcuador - CFN

Crédito Cantonal

Durante septiembre y octubre 2016, entre los cantones que más incrementaron la recepción del crédito se ubicó El Carmen, que subió de USD 698,301 a USD 1,153,776, donde el crédito tuvo un aumento del 65%, como consecuencia en el aumento del efectivo por parte de la CFN para el rubro aves de postura.

En segundo lugar se ubicó Tosagua, donde el crédito aumentó, al pasar de USD 366,525 en septiembre a USD 663 mil en octubre 2016, es decir 81% de variación positiva. El crédito fue destinado principalmente para el cultivo de maní, concedido por BanEcuador.

Entre los cantones que registraron variaciones negativas consta Pedernales, que pasó de USD 897,427 a USD 548,846 dólares en octubre 2016 (39% de variación negativa), según reporte de la CFN, el descenso se dio principalmente en el sector de forestal y fibras para vivero forestales.

A continuación se ubicó Bolívar, con un cambio de USD 297 mil a USD 113 mil, es decir 62% menos; debido a la baja en el crédito solicitado para la actividad de ganado de doble propósito, según reportes de BanEcuador

Otros cantones que ascendieron o descendieron (tabla adjunta), durante el período, registraron un decremento de USD 23,241; esto fue el 7% de variación.

| ZONA 4. CRÉDITO AGROPECUARIO CANTONAL | | | | |
|---------------------------------------|-------------------------------|------------------|--------------------|---------------------|
| Año 2016. | Valor ^{2/} (dólares) | | | |
| Cantón | Septiembre (t-1) | Octubre (t) | Var. ^{3/} | Part. ^{4/} |
| Los que más ascendieron ▲ | | | | |
| El Carmen | 698,301 | 1,153,776 | 455,474 | 36.1% |
| Tosagua | 366,525 | 663,124 | 296,599 | 23.5% |
| Chone | 750,916 | 937,925 | 187,009 | 14.8% |
| Sucre | 155,628 | 276,858 | 121,230 | 9.62% |
| San Vicente | 141,846 | 246,468 | 104,622 | 8.30% |
| Rocafuerte | 91,985 | 131,630 | 39,644 | 3.15% |
| Jipijapa | 74,549 | 95,551 | 21,002 | 1.67% |
| Montecristi | 19,581 | 39,000 | 19,419 | 1.54% |
| Puerto López | 81,811 | 97,100 | 15,289 | 1.21% |
| Subtotal | 2,381,143 | 3,641,431 | 1,260,288 | 100% |
| Los que más descendieron ▼ | | | | |
| Pedernales | 897,427 | 548,846 | -348,581 | (-27.9%) |
| Bolívar | 296,675 | 112,582 | -184,093 | (-14.7%) |
| Santo Domingo | 1,032,047 | 851,100 | -180,948 | (-14.5%) |
| Manta | 197,965 | 37,081 | -160,884 | (-12.9%) |
| Jaramijó | 257,700 | 110,685 | -147,015 | (-11.7%) |
| Flavio Alfaro | 233,323 | 153,808 | -79,515 | (-6.35%) |
| Portoviejo | 267,117 | 207,644 | -59,473 | (-4.75%) |
| Junín | 241,000 | 184,700 | -56,300 | (-4.50%) |
| Pichincha | 133,223 | 98,797 | -34,426 | (-2.75%) |
| Subtotal | 3,556,477 | 2,305,242 | -1,251,235 | 100% |
| Otros cantones ^{5/} | 339,511 | 316,270 | -23,241 | |
| SISTEMA FINANCIERO PÚBLICO | 6,277,131 | 6,262,943 | -14,187 | |

^{2/} Sumatoria de las dos instituciones públicas

^{3/} Variación absoluta

^{4/} Participación de la variación del cantón frente al subtotal de cada grupo

^{5/} Otros cantones que ascendieron y descendieron

Fuente: BanEcuador, Corporación Financiera Nacional - CFN (cifras sujetas a revisión)

Crédito Actividad

Durante septiembre y octubre 2016, entre los rubros que mayormente ascendieron se destaca el sector de avicultura, al pasar USD 165 mil a USD 525 mil, lo cual reflejó un incremento del 218%. Este incremento se dio en el cantón El Carmen para la actividad de aves de postura, cuyo crédito fue otorgado por la CFN.

Un poco más distante se ubicó el cultivo de maní, al pasar de USD 293,400 a USD 538,577, este cambio representó 84% de aumento. Dicho crédito fue concedido por BanEcuador y se entregó, principalmente, en los cantones Tosagua y Sucre.

Los rubros que más descendieron en el mismo período fueron: forestal y fibras, al bajar de USD 383 mil a USD 4 mil, es decir 99% de disminución, registrado en el cantón Pedernales, según la CFN.

A continuación, ganadería bovina disminuyó de USD 2,703,654 en septiembre a USD 2,465,540 en octubre 2016, lo que representó una caída del 9%. Este descenso se manifestó en los cantones Santo Domingo y Bolívar, según datos de la CFN y BanEcuador.

Otros rubros que ascendieron o descendieron (tabla adjunta) durante el lapso de análisis 2016, mostraron un incremento de USD 134,525; lo que representó un 19% de variación, registrado principalmente en la institución financiera BanEcuador.

| ZONA 4. CRÉDITO AGROPECUARIO ACTIVIDAD | | | | |
|--|-------------------------------|------------------|--------------------|---------------------|
| Año 2016. | Valor ^{6/} (dólares) | | | |
| Actividad | Septiembre (t-1) | Octubre (t) | Var. ^{7/} | Part. ^{8/} |
| Los que más ascendieron ▲ | | | | |
| Avicultura | 165,320 | 525,026 | 359,706 | 34.6% |
| Maní | 293,400 | 538,577 | 245,177 | 23.6% |
| Cacao | 331,996 | 505,741 | 173,745 | 16.7% |
| Banano y plátano | 81,420 | 178,641 | 97,221 | 9.36% |
| Maíz | 30,053 | 88,585 | 58,532 | 5.64% |
| Ganadería porcina | 349,764 | 404,840 | 55,076 | 5.30% |
| Otros agrícolas | 4,067 | 52,981 | 48,914 | 4.71% |
| Subtotal | 1,256,018 | 2,294,390 | 1,038,372 | 100% |
| Los que más descendieron ▼ | | | | |
| Forestal y fibras | 383,026 | 4,000 | -379,026 | (-31.9%) |
| Ganadería bovina | 2,703,655 | 2,465,540 | -238,115 | (-20.1%) |
| Pesca y acuicultura | 236,891 | 35,500 | -201,391 | (-17.0%) |
| Mejoras territoriales | 320,701 | 162,448 | -158,253 | (-13.3%) |
| Maquinaria agropecuaria | 551,486 | 399,685 | -151,801 | (-12.8%) |
| Abonos y agroquímicos | 72,500 | 34,000 | -38,500 | (-3.24%) |
| Movilización de productos | 37,000 | 17,000 | -20,000 | (-1.68%) |
| Subtotal | 4,305,258 | 3,118,173 | -1,187,084 | -100% |
| Otras actividades ^{9/} | 715,854 | 850,380 | 134,525 | |
| SISTEMA FINANCIERO PÚBLICO | 6,277,131 | 6,262,943 | -14,187 | |

^{6/} Sumatoria de las dos instituciones públicas

^{7/} Variación absoluta

^{8/} Participación de la variación del rubro frente al subtotal de cada grupo

^{9/} Otros rubros que ascendieron y descendieron

Fuente: BanEcuador, Corporación Financiera Nacional - CFN (cifras sujetas a revisión)