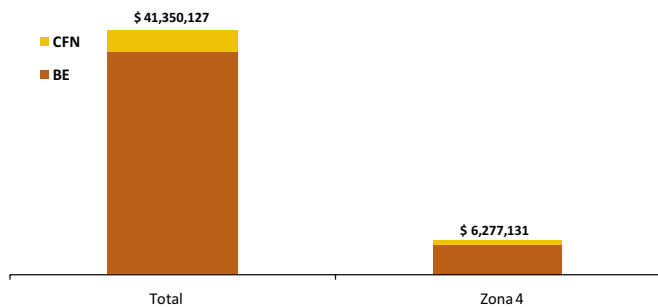




Crédito Zonal

El Sistema Financiero Público (SFP) colocó USD 41 millones a nivel nacional para desarrollar actividades del sector agropecuario y pesca, de donde USD 6.0 millones se destinaron a la Zona Administrativa No. 4 comprendida por las provincias de Manabí y Santo Domingo de los Tsáchilas; de esta última cantidad, BanEcuador contribuyó con el 91%, en tanto que la diferencia del 9% fue cubierta por la Corporación Financiera Nacional (CFN).

ZONA 4: CRÉDITO PÚBLICO PARA EL SECTOR AGROPECUARIO Y PESCA ESTRUCTURA DE PARTICIPACIÓN - SEPTIEMBRE/2016

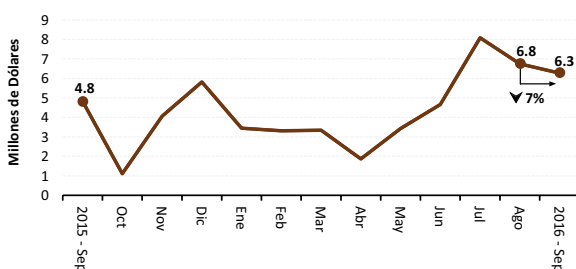


Fuente: BanEcuador - CFN

La zona 4 participó con el 15% del crédito financiado por BanEcuador a nivel nacional, equivalente a un punto menos respecto a la participación del mes anterior. Mientras que de lo concedido por la CFN a nivel de país, la zona 4 recibió el 16% de participación que fue menor en 0.5% a lo que se registró en agosto 2016.

La Zona Administrativa No. 4 recibió del Sistema Financiero Público USD 6.0 millones en septiembre del 2016, equivalente a un descenso de siete puntos porcentual con respecto a agosto del 2016, y un ascenso del 30% con relación septiembre del 2015. Por parte del número de beneficiarios, se reportó un incremento del 19% con respecto al mes anterior y un ascenso del 41% en comparación con septiembre del año anterior.

ZONA 4: CRÉDITO PÚBLICO PARA EL SECTOR AGROPECUARIO



Fuente: BNF/BE - CFN

Crédito Provincial

En septiembre del 2016, Manabí recibió USD 5.0 millones, lo que representó 5% menos de lo otorgado en el mes de agosto. Del monto colocado en la provincia, el 82% fue otorgado por BanEcuador y se concedió a la tasa del 11% anual. El crédito se destinó, principalmente, para ganadería bovina en los cantones de Chone, El Carmen y Pedernales. La diferencia fue colocada a diferentes tasas.

Por otro lado, Santo Domingo de los Tsáchilas mostró una variación negativa en lo referente al volumen de crédito, ya que pasó de USD 1,255,547 en agosto a USD 1,035,286 en septiembre 2016, esto representa el 18% de decremento.

Del crédito ofertado por BanEcuador para la provincia mencionada, el 77% se dio a una tasa de interés del 11% que se destinó para ganadería bovina y cultivos agrícolas en el cantón Santo Domingo. Mientras que el 11% del monto se otorgó al 5% anual, destinado para cultivos como banano, plátano y maracuyá en el cantón de Santo Domingo de los Tsáchilas, según datos de la CFN. La diferencia fue colocada a diferentes tasas.

ZONA 4. CRÉDITO AGROPECUARIO PROVINCIAL

Año 2016.	Valor ^{1/} (dólares)		
Provincia	Agosto (t-1)	Septiembre (t)	Δ(t/t-1)
Manabí	5,495,903	5,241,844	-4.62%
Santo Domingo de los Tsáchilas	1,255,547	1,035,286	-17.54%
SISTEMA FINANCIERO PÚBLICO	6,751,450	6,277,131	-7.03%

Año 2016.	Operaciones ^{1/} (número)	
Provincia	Agosto (t-1)	Septiembre (t)
Manabí	763	906
Santo Domingo de los Tsáchilas	203	245
SISTEMA FINANCIERO PÚBLICO	966	1,151

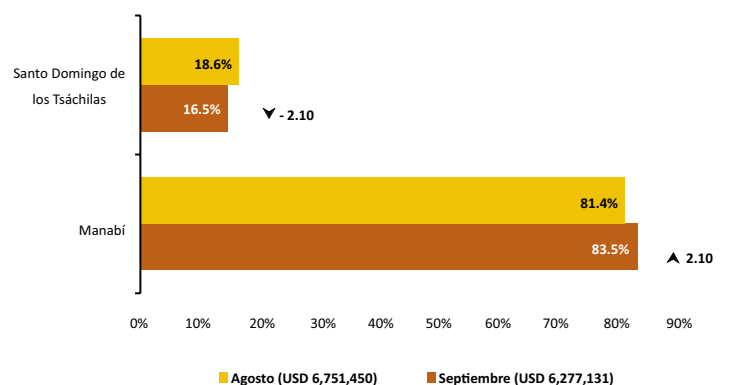
1/ Sumatoria de BanEcuador y CFN

Fuente: BanEcuador, Corporación Financiera Nacional - CFN (cifras sujetas a revisión)

Para septiembre del 2016, la participación de Manabí en el crédito zonal fue del 84% del valor total, esto corresponde a dos puntos más que lo registrado en agosto 2016. La participación del número de operaciones fue de 19 puntos porcentuales más que en agosto.

La contribución de Santo Domingo de los Tsáchilas en el crédito zonal fue del 16% del valor total, equivalente a dos puntos menos de lo registrado en agosto. La participación de los sujetos de crédito para septiembre fue de 21 puntos porcentuales.

ZONA 4: CRÉDITO PÚBLICO PARA EL SECTOR AGROPECUARIO ESTRUCTURA DE PARTICIPACIÓN



Fuente: BanEcuador - CFN

Crédito Cantonal

Durante agosto y septiembre 2016, entre los cantones que más incrementaron la recepción del crédito se ubicó Tosagua, el cual subió de USD 192,875 a USD 366,525, donde el crédito registró un incremento del 90%, como consecuencia en el aumento del efectivo por parte de la CFN para el cultivo del maní.

En segundo lugar se ubicó Junín, donde el crédito se triplicó al pasar de USD 77,085 en agosto a USD 241 mil en septiembre del 2016. El crédito se destinó al sector de ganadería bovina y ganado de doble propósito, concedido por BanEcuador.

Entre los cantones que registraron variaciones negativas consta Portoviejo, que pasó de USD 667 mil a USD 267 mil (60% de variación negativa), según reporte de la CFN. El descenso se dio, principalmente, en el sector de avicultura para explotación y reproducción de pollos.

A continuación se ubicó Manta que cambió de USD 433,500 a USD 197,965 (54% menos); debido a la baja en el crédito solicitado para el sector de pesca y acuicultura, según reportes de la CFN.

Otros cantones que ascendieron o descendieron (tabla adjunta), durante el período, registraron un decremento de USD 44,568; esto equivale a -8% de variación.

ZONA 4. CRÉDITO AGROPECUARIO CANTONAL

Año 2016.	Valor ^{2/} (dólares)			
Cantón	Agosto (t-1)	Septiembre (t)	Var. ^{3/}	Part. ^{4/}
Los que más ascendieron ▲				
Tosagua	192,875	366,525	173,650	18.1%
Junín	77,085	241,000	163,915	17.1%
El Carmen	545,751	698,301	152,550	15.9%
Chone	607,624	750,916	143,292	14.9%
Jaramijó	114,800	257,700	142,900	14.9%
24 de Mayo	4,526	64,000	59,474	6.20%
Bolívar	238,150	296,675	58,525	6.10%
Santa Ana	72,319	112,640	40,321	4.21%
Paján	56,601	80,844	24,242	2.53%
Subtotal	1,909,732	2,868,601	958,869	100%
Los que más descendieron ▼				
Portoviejo	666,985	267,117	-399,868	(-28.8%)
Manta	433,500	197,965	-235,535	(-17.0%)
Flavio Alfaro	451,164	233,323	-217,841	(-15.7%)
Pedernales	1,090,633	897,427	-193,207	(-13.9%)
Santo Domingo	1,165,179	1,032,047	-133,132	(-9.59%)
Rocafuerte	179,657	91,985	-87,672	(-6.31%)
La Concordia	90,368	3,239	-87,129	(-6.27%)
San Vicente	176,084	141,846	-34,238	(-2.47%)
Subtotal	4,253,570	2,864,950	-1,388,621	100.00%
Otros cantones ^{5/}	588,148	543,580	-44,568	
SISTEMA FINANCIERO PÚBLICO	6,751,450	6,277,131	-474,319	

^{2/} Sumatoria de las dos instituciones públicas

^{3/} Variación absoluta

^{4/} Participación de la variación del cantón frente al subtotal de cada grupo

^{5/} Otros cantones que ascendieron y descendieron

Fuente: BanEcuador, Corporación Financiera Nacional - CFN (cifras sujetas a revisión)

Crédito Actividad

Durante el periodo agosto y septiembre, entre los rubros que mayormente ascendieron se encontró forestal y fibras, al pasar de USD 10 mil a USD 383,026, lo que refleja un alza vertiginosa de 38 veces. Este incremento se dio en el cantón de Pedernales para la actividad de viveros forestales, cuyo crédito fue otorgado por la CFN.

El cultivo de maní se ubicó un poco más distante, al pasar de USD 4,526 a USD 293,400 (6,383% de aumento). Dicho crédito fue concedido por BanEcuador para los cantones Junín y Portoviejo.

Entre los rubros que más descendieron en el mismo período se ubicó el sector de pesca y acuicultura, que bajó de USD 800 mil a USD 236,891, equivalente al 70% de disminución, registrado en los cantones de Pedernales y Manta, según datos de la CFN.

A continuación, el sector de avicultura pasó de USD 553 mil en agosto a USD 165,320 en septiembre, es decir presentó un descenso del 70% que se manifestó en el cantón de Portoviejo, según datos de la CFN.

Otros rubros que ascendieron o descendieron (tabla adjunta) durante el lapso de análisis del 2016, mostraron una disminución de USD 75,345; lo que representó el 8% de variación, registrado principalmente en la institución financiera BanEcuador.

ZONA 5. CRÉDITO AGROPECUARIO ACTIVIDAD

Año 2016.	Valor ^{7/} (dólares)			
Actividad	Agosto (t-1)	Septiembre (t)	Var. ^{8/}	Part. ^{9/}
Los que más ascendieron ▲				
Caña de azúcar	10,643	432,523	421,880	27.4%
Obras de conservación de suelos	144,859	547,000	402,141	26.1%
Viveros forestales	0	181,000	181,000	11.8%
Piña	291,765	423,345	131,580	8.54%
Compra de propiedades rurales	24,700	133,176	108,476	7.04%
Ganado Porcino	265,387	368,867	103,480	6.72%
Obras de riego en general	386,518	470,238	83,720	5.44%
Otras construcciones	8,000	50,000	42,000	2.73%
Maracuyá	32,847	68,967	36,120	2.35%
Café	0	29,745	29,745	1.93%
Subtotal	1,164,719	2,704,861	1,540,142	100%
Los que más descendieron ▼				
Banano	2,850,603	49,996	-2,800,607	(-57.4%)
Otros agrícolas	1,454,000	34,381	-1,419,619	(-29.1%)
Arroz	1,817,104	1,547,671	-269,434	(-5.52%)
Equipos y maquinarias	424,417	293,934	-130,483	(-2.67%)
Construcciones para adecuaciones	322,740	238,110	-84,630	(-1.73%)
Ganado bovino	878,856	809,222	-69,633	(-1.43%)
Cacao	1,350,158	1,293,381	-56,778	(-1.16%)
Maíz duro y/o suave	275,470	245,111	-30,359	(-0.62%)
Ganado caprino	12,525	1,026	-11,500	(-0.24%)
Pesca y/o acuicultura	60,129	51,239	-8,889	(-0.18%)
Subtotal	9,446,002	4,564,071	-4,881,931	-100%
Ganado leche ^{10/}	273,219	269,157	-4,062	
Otras actividades ^{11/}	350,424	541,390	190,966	
SISTEMA FINANCIERO PÚBLICO	11,234,365	8,079,479	-3,154,885	

^{7/} Sumatoria de las dos instituciones públicas

^{8/} Variación absoluta

^{9/} Participación de la variación del rubro frente al subtotal de cada grupo

^{10/} Conforme al peso en el crédito del mes actual (t)

^{11/} Otros rubros que ascendieron y descendieron

Fuente: BanEcuador, Corporación Financiera Nacional - CFN (cifras sujetas a revisión)