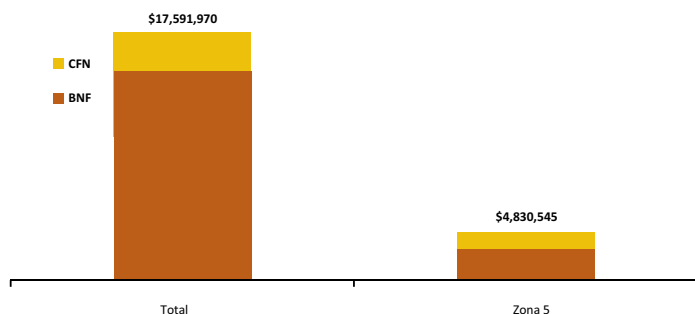




Crédito Zonal

El Sistema Financiero Público-SFPU colocó USD 18 millones a nivel nacional para desarrollar actividades del sector agropecuario y pesca, de donde USD 4.83 millones se destinaron a la Zona Administrativa No. 5 comprendida por las provincias de Guayas (incluye cantones de la zona 8), Los Ríos, Santa Elena, Bolívar y Galápagos; el Banco Nacional de Fomento (BNF) contribuyó con el 75% a nivel zonal, en tanto que la diferencia del 25% fue cubierta por la Corporación Financiera Nacional (CFN).

ZONA 5: CRÉDITO PÚBLICO PARA EL SECTOR AGROPECUARIO Y PESCA
ESTRUCTURA DE PARTICIPACIÓN - ABRIL/2016



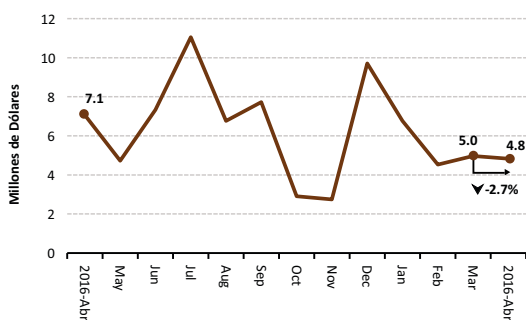
Fuente: BNF-CFN

La zona 5 recibió USD 4.83 millones, disminuyendo en 3% con respecto al mes de marzo. Esto se debe a la reducción en el crédito para los siguientes cantones: Guayaquil, Quevedo y Vinces que en conjunto recibieron USD 2.24 millones. Del monto colocado en abril por el BNF a esta zona, el 82% se entregó a tasas entre el 9.62% y 15%, mientras que un 18% del crédito fue a una tasa del 5%. En tanto que la CFN financió a tasa del 9.6% y 9.68%.

La zona 5 participó con el 24% del crédito nacional financiado por BNF; es decir, 6 puntos más con respecto del mes anterior. La CFN mostró una similar tendencia a nivel de país, ya que la zona 5 recibió el 44%, es decir 24 puntos más de lo registrado en marzo. El incremento ocurrió, principalmente, en los rubros de avicultura (provincias de Guayas, Bolívar y Los Ríos) y la compra de propiedades (cantones: Naranjal, Valencia y Guayaquil).

Comparando abril del 2016 con abril del 2015, la Zona Administrativa No. 5 manifestó un descenso del 32%.

ZONA 5: CRÉDITO PÚBLICO PARA EL SECTOR AGROPECUARIO



Fuente: BNF - CFN

Crédito Provincial

El BNF otorgó a Guayas el 46% del crédito zonal y de ese monto, el 81% fue entregado a tasas de interés de entre 9.76% al 15% anual. La CFN intervino con USD 641,826 del crédito para la provincia, otorgados a cuatro beneficiarios. Fueron 626 el total de beneficiarios que recibieron soporte en la provincia.

El BNF otorgó el 36% del crédito zonal a Los Ríos, beneficiando a 405 personas. El 13% del monto otorgado en la provincia se entregó a una tasa del 5% y fueron 307 los beneficiarios. La CFN entregó el 29% del monto otorgado y se concedió a una tasa del 9.6%.

ZONA 5. CRÉDITO AGROPECUARIO PROVINCIAL

Año 2016.	Valor ^{1/} (dólares)		
	Provincia	Marzo (t-1)	Abril (t)
Guayas	2,853,506	2,234,289	-21.70%
Los Ríos	1,580,635	1,760,501	11.38%
Bolívar	480,468	714,838	48.78%
Santa Elena	35,498	90,919	156.13%
Galápagos	14,740	30,000	100.00%
SISTEMA FINANCIERO PÚBLICO	4,964,846	4,830,545	-2.71%

Año 2016.	Operaciones ^{1/} (número)		
	Provincia	Marzo (t-1)	Abril (t)
Guayas	615	626	1.79%
Los Ríos	453	405	-10.60%
Bolívar	220	190	-13.64%
Santa Elena	22	27	22.73%
Galápagos	1	2	100.00%
SISTEMA FINANCIERO PÚBLICO	1,311	1,250	-4.65%

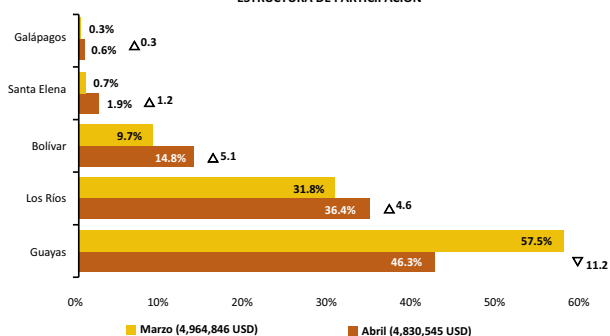
^{1/} Sumatoria de BNF y CFN

Fuente: Banco Nacional de Fomento-BNF, Corporación Financiera Nacional-CFN
(cifras sujetas a revisión)

La participación de Bolívar en la distribución zonal fue del 15% (5 puntos mayor respecto al mes anterior). El 13% del monto otorgado por el BNF se entregó al 5% de interés anual, entregado a 86 beneficiarios. La diferencia se concedió a 104 beneficiarios a una tasa de interés del 9.62% y 15%. El monto de USD 334,373 se otorgó para la crianza de bovinos, equivalente al 47% del crédito de la provincia.

Santa Elena aumentó 0.30 puntos en la participación zonal del crédito, respecto al mes anterior. Por su parte, Guayas disminuyó su participación zonal en 11 puntos frente al mes anterior, de los cuales USD 310,194 se entregaron a una tasa de interés anual del 5% con 493 beneficiarios, otorgado por el BNF.

ZONA 5: CRÉDITO PÚBLICO PARA EL SECTOR AGROPECUARIO Y PESCA
ESTRUCTURA DE PARTICIPACIÓN



Fuente: BNEFN

Crédito Cantonal

Durante el período marzo – abril 2016, Babahoyo aumentó en 3 veces la recepción de crédito, ya que las cifras variaron de USD 130 mil a USD 417 mil, como consecuencia en el aumento del efectivo por la CFN para el rubro de avicultura. En segundo lugar se ubicó Palenque, que en abril registró USD 346,013. De dicha cifra, el 87% del crédito fue entregado por el CFN para cacao. El cantón Naranjal también destacó con la compra de equipos (maquinaria) y propiedades.

Los cantones Guayaquil y Quevedo registraron variaciones negativas, en conjunto pasaron de USD 1.95 millones en marzo a USD 590 mil en abril, el descenso se dio en los rubros de pesca y/o acuicultura, cacao y servicios agrícolas. Vincés cambió de USD 291 mil a USD 225 mil.

Otros cantones que ascendieron o descendieron (tabla adjunta) durante el lapso mensual, registraron una variación positiva en el orden de USD 82,121 lo que representó un incremento del 10%. Otros cantones representaron el 18% del crédito otorgado a la zona en el mes de abril.

La participación de Babahoyo, en el mes de abril, fue del 9%. Esto reflejó el aumento de 6 puntos respecto a la contribución de marzo; mientras que el cantón Guayaquil participo con el 12%, esto reflejó una disminución de 17 puntos respecto a marzo.

ZONA 5. CRÉDITO AGROPECUARIO CANTONAL

Año 2016.	Valor ^{2/} (dólares)			
Cantón	Marzo (t-1)	Abril (t)	Var. ^{3/}	Part. ^{4/}
Los que más ascendieron ▲				
Babahoyo	129,771	417,464	287,694	20.3%
Palenque	74,991	346,013	271,023	19.2%
Naranjal	26,041	270,341	244,300	17.3%
Coronel Marcelino Maridueña	15,000	182,000	167,000	11.8%
Baba	67,479	211,719	144,240	10.2%
Guaranda	132,219	248,802	116,584	8.24%
Chillanes	54,914	127,423	72,510	5.13%
Santa Elena	34,336	80,689	46,353	3.28%
Palestina	11,627	44,786	33,158	2.34%
Valencia	82,752	113,956	31,203	2.21%
Subtotal	629,130	2,043,194	1,414,064	100%
Los que más descendieron ▼				
Guayaquil	1,439,614	579,002	-860,612	(-51.3%)
Quevedo	511,100	11,038	-500,062	(-29.8%)
Vincés	290,672	225,103	-65,569	(-3.91%)
Colimes	107,664	53,089	-54,576	(-3.25%)
Balzar	238,158	194,532	-43,625	(-2.60%)
Playas	39,729	1,743	-37,986	(-2.26%)
Salitre (Urbina Jado)	70,235	36,006	-34,228	(-2.04%)
Alfredo Baquerizo Moreno (Juján)	54,754	23,948	-30,806	(-1.83%)
Quinsaloma	53,535	27,199	-26,335	(-1.57%)
Caluma	50,978	25,700	-25,278	(-1.51%)
Subtotal	2,856,438	1,177,360	-1,679,077	-100%
El Empalme ^{5/}	384,703	409,790	25,087	
Echeandía ^{5/}	145,013	171,557	26,544	
Ventanas ^{5/}	161,901	158,861	-3,040	
Otros cantones ^{6/}	787,662	869,783	82,121	
SISTEMA FINANCIERO PÚBLICO	4,964,846	4,830,545	-134,301	

^{2/} Sumatoria de las dos instituciones públicas

^{3/} Variación absoluta

^{4/} Participación de la variación del cantón frente al subtotal de cada grupo

^{5/} Conforme al peso en el crédito del mes actual (t)

^{6/} Otros cantones que ascendieron y descendieron

Fuente: Banco Nacional de Fomento, Corporación Financiera Nacional

Crédito Actividad

La avicultura es el rubro que más creció durante marzo y abril, ya que pasó de USD 76 mil a USD 736,048; la CFN otorgó 53% del crédito.

En segundo lugar, compra de propiedades rurales incrementó su crédito, pasando de cero en marzo a USD 313 mil en abril, registrando su aporte a tres beneficiarios de Valencia (Los Ríos), Naranjal y Guayaquil (Guayas), concediéndose a una tasa de interés del 9.76%.

Entre los rubros que más descendieron en el mismo período, se encuentra la pesca y/o acuicultura, el cual pasó de USD 1.15 millones a USD 449 mil. El 93% del monto se entregó a una tasa de interés anual del 9.68%, el 5% a una tasa de interés anual del 15% y el 2% último a una tasa de interés del 5%. Otro rubro que disminuyó su crédito fue servicios agrícolas, que pasó de USD 500,000 a cero, debido a la baja en fomento en el cantón Quevedo.

Otros rubros que ascendieron o descendieron (tabla adjunta), durante la variación mensual sumaron un saldo positivo de USD 43,044, creciendo en 29%. Rubros que representaron el 4% del crédito otorgado a la Zona.

Cacao fue el rubro que recibió más crédito, donde su participación representó el 16% y se dirigió a 75 beneficiarios. El soporte fue la CFN, que entregó un 75% a los cantones Palenque y Guayaquil; por otra parte, el rubro pesca y/o acuicultura en la distribución del crédito fue del 9%, durante el mismo mes.

ZONA 5. CRÉDITO AGROPECUARIO ACTIVIDAD

Año 2016.	Valor ^{7/} (dólares)			
Actividad	Marzo (t-1)	Abril (t)	Var. ^{8/}	Part. ^{9/}
Los que más ascendieron ▲				
Avicultura	76,272	736,048	659,776	41.1%
Compra de propiedades rurales	0	313,407	313,407	19.5%
Cacao	563,232	759,427	196,195	12.2%
Ganado bovino	291,453	385,061	93,609	5.83%
Otros agrícolas	11,162	104,438	93,276	5.81%
Obras de conserv. de suelos	41,000	130,338	89,338	5.56%
Ganado porcino	329,449	394,703	65,254	4.06%
Otras construcciones	0	47,000	47,000	2.93%
Obras de riego en general	7,553	32,594	25,041	1.56%
Caña de azúcar	0	22,510	22,510	1.40%
Subtotal	1,320,121	2,925,527	1,605,406	100%
Los que más descendieron ▼				
Pesca y/o acuicultura	1,153,888	449,209	-704,679	(-39.2%)
Servicios agrícolas	500,000	0	-500,000	(-27.8%)
Arroz	546,489	402,353	-144,136	(-8.03%)
Viveros forestales	135,800	0	-135,800	(-7.56%)
Palma africana	110,500	0	-110,500	(-6.15%)
Maíz duro y/o suave	581,311	507,793	-73,518	(-4.09%)
Construcciones para adecuaciones	123,500	61,740	-61,760	(-3.44%)
Piña	108,116	83,225	-24,891	(-1.39%)
Ganado leche	107,256	84,581	-22,675	(-1.26%)
Naranjilla	17,500	0	-17,500	(-0.97%)
Subtotal	3,384,360	1,588,901	-1,795,459	-100%
Equipos y maquinarias ^{10/}	110,462	123,170	12,708	
Otras actividades ^{11/}	149,903	192,947	43,044	
SISTEMA FINANCIERO PÚBLICO	4,964,846	4,830,545	-134,301	

^{7/} Sumatoria de las dos instituciones públicas

^{8/} Variación absoluta

^{9/} Participación de la variación del rubro frente al subtotal de cada grupo

^{10/} Conforme al peso en el crédito del mes actual (t)

^{11/} Otros rubros que ascendieron y descendieron

Fuente: Banco Nacional de Fomento, Corporación Financiera Nacional