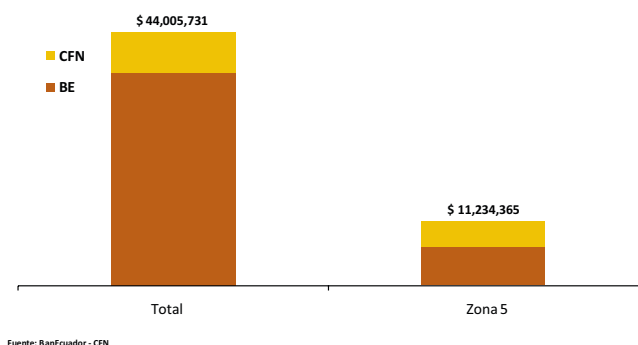




### Crédito Zonal

El Sistema Financiero Público (SFP) colocó USD 44.0 millones a nivel nacional para desarrollar actividades del sector agropecuario y pesca, de donde USD 11.23 millones se destinaron a la Zona Administrativa No. 5 comprendida por las provincias de Guayas (incluye cantones de la zona 8), Los Ríos, Santa Elena, Bolívar y Galápagos. BanEcuador contribuyó con 62% a nivel zonal, en tanto que el 38% fue cubierto por la Corporación Financiera Nacional (CFN).

ZONA 5: CRÉDITO PÚBLICO PARA EL SECTOR AGROPECUARIO ESTRUCTURA DE PARTICIPACIÓN - AGOSTO/2016

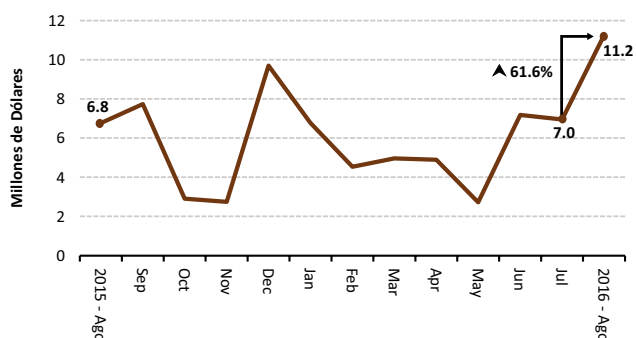


La zona No. 5 recibió del SFP USD 11.23 millones, equivalente al 62% de aumento respecto al mes de julio. Del efectivo otorgado por BanEcuador, el 12% se dio a una tasa del 5% de interés anual; el 88% restante se entregó a tasas de entre el 9.76% y 15%. El financiamiento por parte de la CFN se entregó a una tasa del 9.63%, para los rubros: otros agrícolas, cacao y banano en las provincias Guayas y Santa Elena.

La zona 5 participó con el 19% del crédito nacional financiado por BanEcuador, equivalente a un punto menos respecto al mes anterior. A nivel de país, se recibió de la CFN el 54%, es decir 50 puntos más a lo captado en julio. El soporte crediticio ocurrió principalmente en los rubros banano y otros agrícolas, destacándose en los cantones Simón Bolívar, La Libertad y Guayaquil.

La zona 5 manifestó un incremento del 66% recibiendo un monto de USD 11.2 millones, frente a agosto del 2015 (USD 6.8 millones). Esto se debe al soporte crediticio que otorga BanEcuador como banca de desarrollo.

ZONA 5: CRÉDITO PÚBLICO PARA EL SECTOR AGROPECUARIO



### Crédito Provincial

Guayas captó el 52% del crédito zonal, de ese monto el 3% fue entregado a una tasa de interés anual del 5%; en tanto que el 97% se ofertó a tasas de interés de entre el 9.63% y 15%. El número de beneficiarios se incrementó en un 12%, llegando a 685 agricultores.

Los Ríos recibió el 23% del crédito zonal, siendo BanEcuador el soporte en un 100% para atender a 848 beneficiarios; el 12% del crédito fue otorgado a una tasa de interés del 5%.

ZONA 5. CRÉDITO AGROPECUARIO PROVINCIAL

Año 2016.	Valor <sup>1/</sup> (dólares)		
	Provincia	Julio (t-1)	Agosto (t)
Guayas	2,396,042	5,825,523	▲ 143.13%
Los Ríos	3,352,546	2,565,718	▼ -23.47%
Santa Elena	61,725	1,435,764	▲ 2226.05%
Bolívar	1,114,571	1,291,561	▲ 15.9%
Galápagos	28,000	115,799	▲ 313.57%
<b>SISTEMA FINANCIERO PÚBLICO</b>	<b>6,952,885</b>	<b>11,234,365</b>	<b>▲ 61.58%</b>

Año 2016.	Operaciones <sup>1/</sup> (número)		
	Provincia	Julio (t-1)	Agosto (t)
Guayas	611	685	▲ 12.11%
Los Ríos	1,155	848	▼ -26.58%
Santa Elena	14	20	▲ 42.86%
Bolívar	503	500	▼ -0.60%
Galápagos	2	18	▲ 800.00%
<b>SISTEMA FINANCIERO PÚBLICO</b>	<b>2,285</b>	<b>2,071</b>	<b>▼ -9.37%</b>

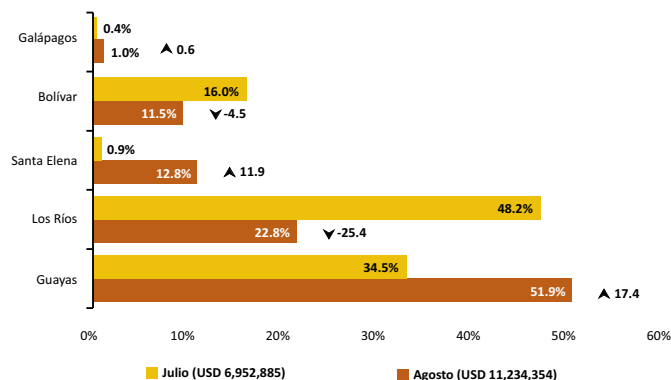
<sup>1/</sup> Sumatoria de BanEcuador y CFN

Fuente: BanEcuador, Corporación Financiera Nacional-CFN (cifras sujetas a revisión)

Santa Elena participó con el 13% del crédito zonal, que corresponde a USD 1.4 millones entregados a la provincia, destinados principalmente para el rubro de otros agrícolas con un monto de USD 1,390,000 a una tasa de interés anual de 9.63%.

La participación de Bolívar en la distribución zonal fue del 11%. El 24% del monto se entregó al 5% de interés, cubriendo a un 72% de los beneficiarios. La diferencia se entregó a una tasa de interés del 11% para atender a 140 beneficiarios.

ZONA 5: CRÉDITO PÚBLICO PARA EL SECTOR AGROPECUARIO ESTRUCTURA DE PARTICIPACIÓN



## Crédito Cantonal

Durante el período julio agosto del 2016, Simón Bolívar incrementó la recepción de crédito, ya que aumentó alrededor de 81 veces. Estas cifras variaron de USD 35 mil a USD 2,849,095, como consecuencia en el aumento del efectivo brindado por la CFN para el cultivo de banano. En segundo lugar se ubicó La Libertad, registrando en agosto USD 1,390,583. De ésta última cifra, el 100% del crédito se entregó al rubro de otros agrícolas a una tasa del 9.63%, siendo la CFN el soporte.

Los cantones Babahoyo y Baba registraron variaciones negativas durante el mismo periodo, en conjunto pasaron de USD 1.26 millones en julio a USD 538 mil en agosto, el descenso se dio principalmente en rubros de arroz, avicultura y ganado bovino. Alfredo Baquerizo Moreno (Juján) también bajó, pues pasó de USD 170 mil a USD 30 mil.

Otros cantones que ascendieron o descendieron (tabla adjunta) durante el lapso mensual, registraron una variación positiva en el orden de USD 573 mil, lo que representó un incremento en 39%. Otros Cantones representaron el 18% del crédito otorgado a la zona en el mes de agosto.

La participación de Simón Bolívar en el mes de agosto fue del 25%, lo que reflejó un aumento de 24 puntos respecto a la contribución de julio; mientras que los cantones Babahoyo y Baba representaron el 5%, reflejando una disminución de 13 puntos respecto a julio.

## Crédito Actividad

De julio a agosto, el rubro banano ascendió significativamente, ya que creció de USD 48 mil a USD 2.85 millones. La mayor parte del crédito fue otorgado por la CFN, cuyo 96% fue entregado a una tasa de interés del 9.63%. En segundo lugar se ubicó el rubro otros agrícolas, que se distribuyó de esta manera: 96% para Santa Elena y el saldo se dividió entre Guayas y Los Ríos. Ambos rubros representaron el 38% del monto recibido en la zona, es decir USD 4,304,603.

El rubro arroz descendió notablemente, puesto que pasó de USD 2.57 millones a USD 1.82 millones. El rubro maíz duro y/o suave también disminuyó el crédito en los cantones Mocache, Vinces y Urdaneta, puesto que pasó de USD 475,609 a USD 275 mil, .

Otros rubros que ascendieron o descendieron (tabla adjunta), durante la variación mensual sumaron un saldo positivo de USD 21,557 creciendo en 12%, estos rubros que representaron el 2% del crédito otorgado a la zona en el mes de agosto. Cabe resaltar el fomento recibido en el rubro de huertos en los cantones de Las Naves, Caluma, Chimbo y Guaranda a una tasa de interés del 11%.

El rubro que más contribuyó en la recepción del crédito fue banano, donde su participación en el mercado fue del 25%, siendo BanEcuador el soporte financiero en un 96%. Por otra parte, la distribución del crédito para los rubros arroz y maíz duro y/o suave fue del 19%, siendo BanEcuador el soporte en un 100%.

### ZONA 5. CRÉDITO AGROPECUARIO CANTONAL

Año 2016.	Valor <sup>2/</sup> (dólares)			
Cantón	Julio (t-1)	Agosto (t)	Var. <sup>3/</sup>	Part. <sup>4/</sup>
<b>Los que más ascendieron ▲</b>				
Simón Bolívar	34,996	2,849,095	2,814,100	55.8%
La Libertad	581	1,390,581	1,390,000	27.6%
Guayaquil	64,827	219,429	154,601	3.06%
Daule	436,030	584,589	148,559	2.94%
San Cristobal	114,849	241,837	126,987	2.52%
Chillanes	151,489	267,178	115,690	2.29%
El Empalme	294,233	389,117	94,884	1.88%
Balzar	214,977	285,801	70,824	1.40%
Durán	4,103	72,394	68,291	1.35%
Las Naves	77,143	137,906	60,763	1.20%
<b>Subtotal</b>	<b>1,393,227</b>	<b>6,437,927</b>	<b>5,044,700</b>	<b>100%</b>
<b>Los que más descendieron ▼</b>				
Babahoyo	923,051	402,176	-520,875	(-37.1%)
Baba	339,502	135,590	-203,913	(-14.5%)
Alfredo Baquerizo Moreno (Juján)	170,191	29,712	-140,479	(-10.0%)
Guaranda	525,650	404,075	-121,575	(-8.66%)
Salinas	207,598	86,028	-121,570	(-8.66%)
Ventanas	395,501	305,982	-89,519	(-6.38%)
Urdaneta	225,093	150,433	-74,660	(-5.32%)
Mocache	164,134	93,130	-71,004	(-5.06%)
Vinces	589,633	552,778	-36,855	(-2.63%)
Balao	34,500	11,275	-23,225	(-1.65%)
<b>Subtotal</b>	<b>3,574,853</b>	<b>2,171,179</b>	<b>-1,403,674</b>	<b>-100%</b>
Salitre (Urbina Jado) <sup>5/</sup>	222,748	213,737	-9,011	
Quinsaloma <sup>5/</sup>	152,283	181,754	29,470	
Palenque <sup>5/</sup>	134,328	181,428	47,100	
Otros cantones <sup>6/</sup>	1,475,445	2,048,339	572,894	
<b>SISTEMA FINANCIERO PÚBLICO</b>	<b>6,952,885</b>	<b>11,234,365</b>	<b>4,281,480</b>	

<sup>2/</sup> Sumatoria de las dos instituciones públicas

<sup>3/</sup> Variación absoluta

<sup>4/</sup> Participación de la variación del cantón frente al subtotal de cada grupo

<sup>5/</sup> Conforme al peso en el crédito del mes actual (t)

<sup>6/</sup> Otros cantones que ascendieron y descendieron

Fuente: BanEcuador, Corporación Financiera Nacional - CFN (cifras sujetas a revisión)

### ZONA 5. CRÉDITO AGROPECUARIO ACTIVIDAD

Año 2016.	Valor <sup>7/</sup> (dólares)			
Actividad	Julio (t-1)	Agosto (t)	Var. <sup>8/</sup>	Part. <sup>9/</sup>
<b>Los que más ascendieron ▲</b>				
Banano	47,775	2,850,603	2,802,828	49.2%
Otros agrícolas	35,147	1,454,000	1,418,853	24.9%
Cacao	728,603	1,350,158	621,555	10.9%
Equipos y maquinarias	275,766	498,318	222,552	3.91%
Construcciones para adecuaciones	115,417	322,740	207,323	3.64%
Obras de conservación de suelos	12,000	170,859	158,859	2.79%
Ganado leche	156,321	273,219	116,899	2.05%
Ganado bovino	822,394	878,856	56,462	0.99%
Obras de riego en general	235,399	286,617	51,217	0.90%
Huertos	35,200	73,100	37,900	0.67%
<b>Subtotal</b>	<b>2,464,022</b>	<b>8,158,470</b>	<b>5,694,448</b>	<b>100%</b>
<b>Los que más descendieron ▼</b>				
Arroz	2,569,255	1,817,104	-752,151	(-52.2%)
Maíz duro y/o suave	475,609	275,470	-200,139	(-13.9%)
Avicultura	281,046	117,470	-163,576	(-11.3%)
Ganado porcino	379,181	265,387	-113,794	(-7.89%)
Caña de azúcar	75,773	10,643	-65,130	(-4.52%)
Tomate de árbol	61,790	14,161	-47,629	(-3.30%)
Camarón	43,026	3,077	-39,948	(-2.77%)
Piña	314,770	291,765	-23,006	(-1.60%)
Papaya	19,043	0	-19,043	(-1.32%)
Sandía	22,342	4,952	-17,390	(-1.21%)
<b>Subtotal</b>	<b>4,241,835</b>	<b>2,800,030</b>	<b>-1,441,805</b>	<b>-100%</b>
Pesca y/o acuicultura <sup>10/</sup>	60,112	67,392	7,280	
Otras actividades <sup>11/</sup>	186,916	208,473	21,557	
<b>SISTEMA FINANCIERO PÚBLICO</b>	<b>6,952,885</b>	<b>11,234,365</b>	<b>4,281,480</b>	

<sup>7/</sup> Sumatoria de las dos instituciones públicas

<sup>8/</sup> Variación absoluta

<sup>9/</sup> Participación de la variación del rubro frente al subtotal de cada grupo

<sup>10/</sup> Conforme al peso en el crédito del mes actual (t)

<sup>11/</sup> Otros rubros que ascendieron y descendieron

Fuente: BanEcuador, Corporación Financiera Nacional - CFN (cifras sujetas a revisión)