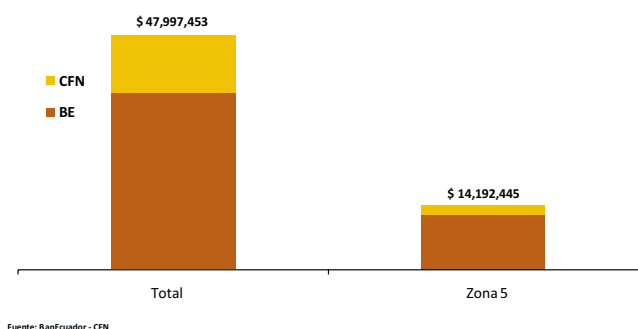




Crédito Zonal

El Sistema Financiero Público (SFP) colocó USD 48.0 millones a nivel nacional para desarrollar actividades del sector agropecuario y pesca, de donde USD 14.2 millones se destinaron a la Zona Administrativa No. 5 comprendida por las provincias de Guayas (incluye cantones de la zona 8), Los Ríos, Santa Elena, Bolívar y Galápagos. BanEcuador contribuyó con 86% del crédito a nivel zonal, en tanto que el 14% fue cubierto por la Corporación Financiera Nacional (CFN).

ZONA 5: CRÉDITO PÚBLICO PARA EL SECTOR AGROPECUARIO Y PESCA ESTRUCTURA DE PARTICIPACIÓN - DICIEMBRE/2016



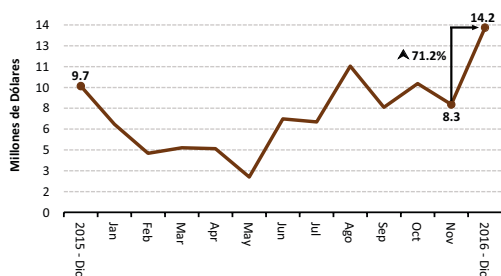
Fuente: BanEcuador - CFN

La zona No. 5 recibió del SFP en diciembre USD 14.19 millones, es decir que mostró una subida de 71% respecto a noviembre. Del efectivo otorgado por BanEcuador (USD 12.16 millones), el 2% fue a una tasa de interés anual del 5%; el 98% restante, a tasas de entre el 9.62% y 15%. El saldo de USD 2.03 millones, otorgados por la CFN, se entregó a tasas del 9.28% y 9.62%, dirigido a Guayas para el rubro banano; mientras que en Santa Elena se dio para cacao y camarón.

La zona 5 participó con 33% del crédito nacional financiado por BanEcuador, es decir 14 puntos mayor respecto al mes anterior. Por parte de la CFN, a nivel de país, la zona 5 recibió el 18%, es decir 37 puntos menos a lo captado en noviembre. El desarrollo productivo ocurrió, principalmente, en los rubros maíz duro seco y arroz debido al inicio de la temporada invernal 2017, destacándose las provincias de Guayas y Los Ríos.

En la Zona No. 5, comparando el crédito de diciembre del 2016 (USD 14.2 millones) frente a noviembre del 2015 (USD 9.7 millones), manifestó un incremento del 46%. El fomento para maíz duro seco, arroz, cacao y banano fue de USD 10,948,175, lo que representó el 77% del crédito recibido en la zona en diciembre del 2016.

ZONA 5: CRÉDITO PÚBLICO PARA EL SECTOR AGROPECUARIO



Fuente: BNF/BE - CFN

Crédito Provincial

Los Ríos captó el 49% del crédito zonal, de ese monto, el 79% fue entregado a tasas del 11% y 15%, en tanto que el 21% se ofertó a tasas del 9.62% y 9.76%. Sumaron 1,482 los agricultores beneficiados.

ZONA 5. CRÉDITO AGROPECUARIO PROVINCIAL

Año 2016.	Valor ^{1/} (dólares)		
	Provincia	Noviembre (t-1)	Diciembre (t)
Los Ríos	3,428,149	6,986,072	103.79%
Guayas	2,959,393	5,512,921	86.29%
Santa Elena	620,618	796,300	28.31%
Bolívar	1,196,769	761,652	-36.4%
Galápagos	82,900	135,500	63.45%
SISTEMA FINANCIERO PÚBLICO	8,287,829	14,192,445	71.24%

Año 2016.	Operaciones ^{1/} (número)		
	Provincia	Noviembre (t-1)	Diciembre (t)
Los Ríos	1,178	1,482	25.81%
Guayas	617	1,787	189.63%
Santa Elena	36	45	25.00%
Bolívar	469	192	-59.06%
Galápagos	5	10	100.00%
SISTEMA FINANCIERO PÚBLICO	2,305	3,516	52.54%

^{1/} Sumatoria de BanEcuador y CFN

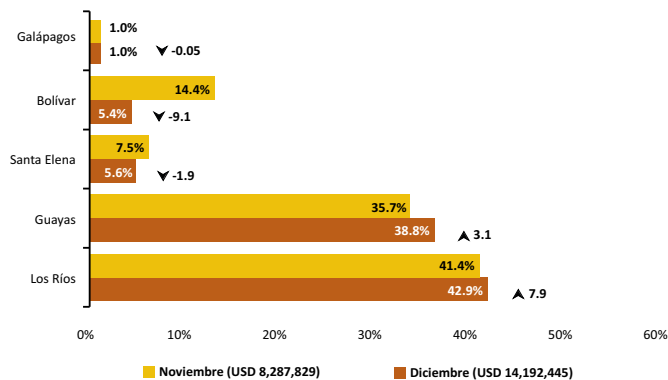
Fuente: BanEcuador, Corporación Financiera Nacional-CFN (cifras sujetas a revisión)

Guayas recibió el 39% del crédito zonal, BanEcuador cubrió el 81% y la CFN completó el 19% del crédito. En conjunto atendieron a 1,787 beneficiarios, quienes incrementaron en 190% respecto a noviembre. El 94% del crédito fue otorgado a tasas del 11% y 15%.

La participación de Bolívar en la distribución zonal fue del 5%. El 86% del monto se entregó al 11% de interés anual y el 13% del saldo restante a una tasa anual del 5%. El rubro de ganadería obtuvo 49% del monto otorgado en la provincia.

Santa Elena participó con el 6% del crédito zonal, USD 796 mil entregados a la provincia. El 78% del monto se destinó, principalmente, a los rubros de camarón y cacao, otorgado por la CFN a una de tasa de interés del 9.28% y 9.62%.

ZONA 5: CRÉDITO PÚBLICO PARA EL SECTOR AGROPECUARIO ESTRUCTURA DE PARTICIPACIÓN



Fuente: BanEcuador - CFN

Crédito Cantonal

Durante el período noviembre y diciembre del 2016, el cantón Pedro Carbo aumentó en cerca de 9 veces el crédito obtenido, ya que las cifras variaron de USD 184 mil a USD 1.59 millones, como consecuencia en el aumento del efectivo brindado por BanEcuador para el cultivo de maíz, que representó un 96% del monto otorgado al cantón. En segundo lugar se ubicó Babahoyo con USD 1.71 millones, registrado en diciembre. De ésta cifra, el 77% del crédito fue entregado por la CFN para el rubro de banano a una tasa del 9.62%. El inicio del invierno 2017 impulsa la producción agrícola y pecuaria a nivel nacional, por ende su relevancia en el soporte crediticio por parte de la banca pública y privada.

Los cantones que registraron variaciones negativas en igual periodo figuraron: Naranjito y Salinas, en conjunto pasaron de USD 1.24 millones a USD 80 mil, el descenso se dio principalmente en los rubros de camarón y avicultura. A continuación se ubicó Guaranda que cambió de USD 587 mil a USD 303 mil.

Otros cantones que ascendieron o descendieron (tabla adjunta) durante el lapso mensual, registraron una variación positiva en el orden de USD 646 mil, lo que representó un incremento en 33%. Otros cantones representaron el 18% del crédito otorgado a la zona.

La participación de Babahoyo en diciembre fue del 12%, lo que reflejó un aumento de 8 puntos respecto a la contribución de noviembre; mientras que los cantones de Naranjito y Salinas representaron el 1%, reflejando una disminución de 14 puntos respecto a noviembre.

ZONA 5. CRÉDITO AGROPECUARIO CANTONAL

Año 2016.	Valor ^{2/} (dólares)			
	Cantón	Noviembre (t-1)	Diciembre (t)	Var. ^{3/} Part. ^{4/}
Los que más ascendieron ▲				
Pedro Carbo	184,192	1,587,198	1,403,006	20.8%
Babahoyo	362,362	1,708,941	1,346,579	19.9%
Mocache	389,931	1,089,905	699,974	10.4%
Palenque	361,624	1,053,043	691,419	10.2%
Santa Elena	111,693	777,300	665,607	9.85%
El Empalme	254,948	837,491	582,543	8.62%
Ventanas	377,952	875,482	497,531	7.36%
Balzar	309,866	662,845	352,979	5.22%
Colimes	193,577	485,685	292,108	4.32%
Guayaquil	29,536	256,468	226,932	3.36%
Subtotal	2,575,681	9,334,358	6,758,678	100%
Los que más descendieron ▼				
Naranjito	728,145	65,928	-662,218	(-37.8%)
Salinas	508,926	14,500	-494,426	(-28.2%)
Guaranda	587,808	303,417	-284,392	(-16.2%)
Las Navas	62,395	0	-62,395	(-3.56%)
ELTriunfo	126,504	72,661	-53,842	(-3.07%)
Samborondón	186,265	132,526	-53,739	(-3.06%)
Chillanes	159,446	114,255	-45,192	(-2.58%)
Playas	35,000	0	-35,000	(-2.00%)
Salitre (Urbina Jado)	91,751	59,693	-32,058	(-1.83%)
Quevedo	81,572	50,868	-30,704	(-1.75%)
Subtotal	2,567,813	813,847	-1,753,966	-100%
Vinces ^{5/}	806,241	799,534	-6,707	
Pueblviejo ^{5/}	277,729	338,364	60,635	
Baba ^{5/}	118,593	318,701	200,108	
Otros cantones ^{6/}	1,941,773	2,587,641	645,868	
SISTEMA FINANCIERO PÚBLICO	8,287,829	14,192,445	5,904,616	

^{2/} Sumatoria de las dos instituciones públicas

^{3/} Variación absoluta

^{4/} Participación de la variación del cantón frente al subtotal de cada grupo

^{5/} Conforme al peso en el crédito del mes actual (t)

^{6/} Otros cantones que ascendieron y descendieron

Fuente: BanEcuador, Corporación Financiera Nacional - CFN (cifras sujetas a revisión)

Crédito Actividad

De noviembre a diciembre, entre los rubros que mayormente ascendieron está el maíz duro y/o suave, que creció de USD 826 mil a USD 6.47 millones. El crédito fue otorgado en su totalidad por BanEcuador, de allí, el 98% se dio al 11% de interés. Por esta razón, los maiceros tuvieron una participación del 69% en el monto del crédito, ya que estuvieron entre los diez primeros rubros que demandaron más financiamiento. En segundo lugar se ubicó banano y/o plátano, el cual fue distribuido en un 85% al cantón Babahoyo beneficiado por la CFN. Ambos rubros representaron el 55% del monto recibido en la zona, es decir USD 8 millones.

Los rubros que más descendieron en el mismo período, figuraron: avicultura, el cual cayó a USD 62 mil; ganado porcino, que pasó de USD 526 mil a USD 262 mil, debido a la baja de crédito, principalmente, en Los Ríos.

Otros rubros que ascendieron o descendieron (tabla adjunta), durante este periodo mensual sumaron un saldo negativo de USD 285,584, disminuyendo en 51%. Estos rubros representaron el 2% del crédito otorgado a la zona. El crédito otorgado para arroz y maíz duro seco registró un valor de USD 8,118,816, equivalente a 450% mayor que el mes anterior.

El maíz duro y/o suave recibió un mayor crédito, donde su participación en el mercado zonal alcanzó el 46%, siendo BanEcuador el soporte financiero. Por otra parte, el arroz obtuvo el 12% seguido cacao que captó el 11%. El cantón Santa Elena recibió 21% del monto total del crédito, cuyo soporte principal fue la CFN.

ZONA 5. CRÉDITO AGROPECUARIO ACTIVIDAD

Año 2016.	Valor ^{7/} (dólares)			
	Actividad	Noviembre (t-1)	Diciembre (t)	Var. ^{8/} Part. ^{9/}
Los que más ascendieron ▲				
Maíz duro y/o suave	825,737	6,469,695	5,643,958	69.3%
Banano y/o plátano	46,911	1,323,444	1,276,533	15.7%
Arroz	650,542	1,649,121	998,578	12.3%
Compra de propiedades rurales	43,920	99,500	55,580	0.68%
Melón	0	40,000	40,000	0.49%
Pastos	30,000	67,000	37,000	0.45%
Cacao	1,477,746	1,505,916	28,170	0.35%
Otros fibras	0	27,400	27,400	0.34%
Equipos y maquinarias	171,600	197,910	26,310	0.32%
Pimiento	15,000	27,165	12,165	0.15%
Subtotal	3,261,456	11,407,150	8,145,694	100%
Los que más descendieron ▼				
Avicultura	825,622	62,296	-763,327	(-38.9%)
Ganado porcino	526,425	261,738	-264,686	(-13.5%)
Obras de riego en general	640,055	405,384	-234,671	(-11.9%)
Camarón	504,900	300,000	-204,900	(-10.4%)
Obras de conservación de suelos	222,900	83,650	-139,250	(-7.09%)
Ganado bovino	661,209	532,756	-128,453	(-6.54%)
Piña	227,474	138,985	-88,489	(-4.50%)
Tomate de árbol	66,016	13,589	-52,426	(-2.67%)
Ganado leche	251,740	206,131	-45,609	(-2.32%)
Motores	42,540	0	-42,540	(-2.17%)
Subtotal	3,968,880	2,004,529	-1,964,351	-100%
Construcción para adecuaciones ^{10/}	502,174	511,031	8,857	
Otras actividades ^{11/}	555,319	269,735	-285,584	
SISTEMA FINANCIERO PÚBLICO	8,287,829	14,192,445	5,904,616	

^{7/} Sumatoria de las dos instituciones públicas

^{8/} Variación absoluta

^{9/} Participación de la variación del rubro frente al subtotal de cada grupo

^{10/} Conforme al peso en el crédito del mes actual (t)

^{11/} Otros rubros que ascendieron y descendieron

Fuente: BanEcuador, Corporación Financiera Nacional - CFN (cifras sujetas a revisión)