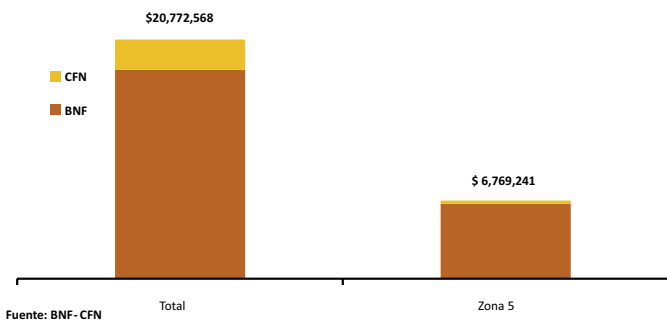




Crédito Zonal

El Sistema Financiero Público-SFPU colocó USD 21 millones a nivel nacional para desarrollar actividades del sector agropecuario y pesca, de donde USD 6.77 millones se destinaron a la Zona Administrativa No. 5 comprendida por las provincias de Guayas (incluye cantones de la Zona 8), Los Ríos, Santa Elena, Bolívar y Galápagos; de esta cantidad, el Banco Nacional de Fomento- contribuyó con el 96% a nivel zonal, en tanto que la diferencia del 4% fue cubierta por BNF la Corporación Financiera Nacional-CFN.

ZONA 5: CRÉDITO PÚBLICO PARA EL SECTOR AGROPECUARIO ESTRUCTURA DE PARTICIPACIÓN - ENERO/2016

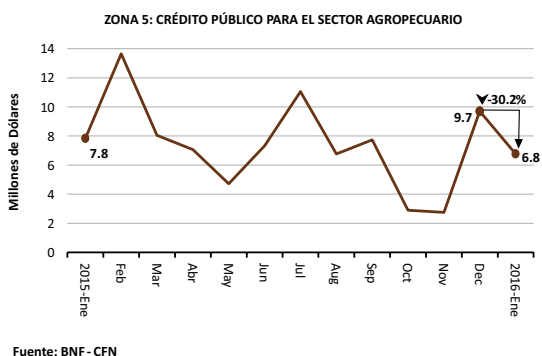


Se recibió del Sistema Financiero Público USD 6.77 millones, disminuyendo en 30% con respecto a diciembre, debido al crecimiento en la demanda de crédito por parte de los cantones de Palenque, Vinces y Colimes, que en conjunto captaron el 22% del monto colocado en la zona. EL 65% del monto colocado en la zona fue a tasas de interés del 11% y 11.2%, entregado por el BNF; mientras que un 11% fue a una tasa del 5%.

Del total del crédito nacional financiado por el BNF, la Zona 5 participó con el 36%, 17 puntos más respecto al mes anterior; mientras que de lo concedido por la CFN a nivel de país, se recibió el 10%, es decir 50 puntos menos a lo registrado en diciembre. Este incremento ocurrió en los rubros de maíz duro y arroz (Los Ríos en un 64%) y banano (en Guayas).

Comparando con enero del 2015, se manifestó un descenso del 14%. Sin embargo para este mes, se robusteció el crédito para el sector de maíz duro en las provincias de Guayas y Los Ríos.

El inicio del 2016 en el crédito público otorgado a nivel nacional estuvo marcado por una baja, siendo similar comportamiento al mismo mes del año anterior (inicio de invierno).



Crédito Provincial

Guayas recibió el 45% del crédito zonal, concedidos por parte del BNF en un 94%, en una variación de tasas de interés entre el 9.76% y el 15% anual, hay que resaltar que existió un mayor número de beneficiarios comparados con las otras provincias.

Los Ríos participó con el 43% en la distribución del crédito zonal, mayor en 22 puntos a lo registrado en diciembre. El 15% del monto otorgado se entregó a una tasa del 5%, y el saldo de 85% se concedió en un rango de tasas entre 9.62% al 11.2% de interés anual.

ZONA 5. CRÉDITO AGROPECUARIO PROVINCIAL

| Año 2016. | Valor ^{1/} (dólares) | | |
|-----------------------------------|-------------------------------|------------------|----------------|
| Provincia | Diciembre (t-1) | Enero (t) | Δ (t/t-1) |
| Guayas | 7,363,486 | 3,073,205 | -58.26% |
| Los Ríos | 1,991,501 | 2,906,238 | 45.93% |
| Bolívar | 262,931 | 480,730 | 82.84% |
| Santa Elena | 68,233 | 309,068 | 352.96% |
| Galápagos | 15,000 | 0 | -100.00% |
| SISTEMA FINANCIERO PÚBLICO | 9,701,151 | 6,769,241 | -30.22% |

| Año 2016. | Operaciones | ^{1/} (número) |
|-----------------------------------|--------------|------------------------|
| Guayas | 435 | 1,159 |
| Los Ríos | 530 | 1,324 |
| Bolívar | 105 | 254 |
| Santa Elena | 16 | 41 |
| Galápagos | 1 | 0 |
| SISTEMA FINANCIERO PÚBLICO | 1,087 | 2,778 |

^{1/} Sumatoria de BNF y CFN

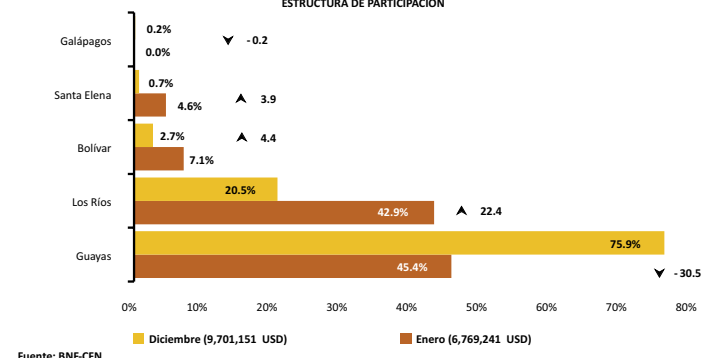
Fuente: Banco Nacional de Fomento-BNF, Corporación Financiera Nacional-CFN

(cifras sujetas a revisión)

La participación de Bolívar creció en la distribución zonal con el 7% (siendo mayor en 4 puntos frente al mes anterior), el 24% del monto fue otorgado al 5% de interés anual; y la diferencia en un rango de tasas del 9.76% al 11%. La producción de bovinos sumó el soporte crediticio en un 56% de lo otorgado a la provincia.

Santa Elena incrementó en un 5% su participación en el crédito zonal, el cultivo del banano representó 82% del monto otorgado en la provincia, por parte de la CFN (USD 255,000) a una tasa de interés anual del 8.99%.

ZONA 5: CRÉDITO PÚBLICO PARA EL SECTOR AGROPECUARIO ESTRUCTURA DE PARTICIPACIÓN



Crédito Cantonal

Durante el período diciembre 2015–enero 2016, los cantones que más incrementaron la recepción de crédito, fueron: Palenque, que aumentó cuatro veces, con una variación de USD 176,221 a USD 669 mil, como consecuencia en el incremento del efectivo por el BNF para el cultivo del maíz. En segundo lugar se ubicó Vinces, con un crecimiento mensual USD 301,546; dedicando el 65% del crédito para el cultivo de maíz duro, por parte del BNF. También destaca El Empalme, que benefició el fomento en maíz en un 73% del monto otorgado.

Los cantones que registraron variaciones negativas, figuraron: Guayaquil, pasando de USD 2.98 millones a USD 104,855; el descenso se dio en el rubro de pesca y/o acuicultura. A continuación se ubicó Balao, cambiando de USD 1.40 millones a una inversión casi nula para este mes.

Otros cantones que ascendieron o descendieron (tabla adjunta) durante el lapso mensual, registraron una variación positiva en el orden de USD 698,033 representando un incremento del 135%. Otros cantones representaron el 18% del crédito otorgado a la zona.

La participación de Palenque fue del 10%, lo que reflejó el aumento de ocho puntos respecto a la contribución de diciembre; mientras que los cantones de Guayaquil y Balao, la distribución del crédito en conjunto fue del 2%.

ZONA 5. CRÉDITO AGROPECUARIO CANTONAL

| Año 2016. | Valor ^{2/} (dólares) | | | |
|-----------------------------------|-------------------------------|------------------|--------------------|---------------------|
| Cantón | Diciembre (t-1) | Enero (t) | Var. ^{3/} | Part. ^{4/} |
| Los que más ascendieron ▲ | | | | |
| Palenque | 176,221 | 669,048 | 492,827 | 18.9% |
| Vinces | 151,344 | 452,890 | 301,546 | 11.6% |
| Colimes | 41,779 | 338,755 | 296,976 | 11.4% |
| Pedro Carbo | 443,864 | 736,218 | 292,353 | 11.2% |
| Santa Elena | 20,275 | 305,057 | 284,782 | 10.9% |
| Balzar | 50,706 | 263,821 | 213,115 | 8.19% |
| Naranjal | 4,592 | 206,544 | 201,952 | 7.76% |
| Mocache | 102,946 | 295,422 | 192,476 | 7.40% |
| General Antonio Elizalde | 68,181 | 251,667 | 183,486 | 7.05% |
| Baba | 64,806 | 206,234 | 141,428 | 5.44% |
| Subtotal | 1,124,715 | 3,725,657 | 2,600,942 | 100% |
| Los que más descendieron ▼ | | | | |
| Guayaquil | 2,977,365 | 104,855 | -2,872,510 | (-45.5%) |
| Balao | 1,400,000 | 581 | -1,399,419 | (-22.2%) |
| Durán | 1,200,000 | 16,575 | -1,183,425 | (-18.7%) |
| Valencia | 275,743 | 11,673 | -264,070 | (-4.18%) |
| Playas | 262,162 | 62,485 | -199,677 | (-3.16%) |
| Babahoyo | 697,872 | 521,369 | -176,503 | (-2.80%) |
| Las Naves | 107,340 | 1,743 | -105,597 | (-1.67%) |
| La Libertad | 46,824 | 3,430 | -43,394 | (-0.69%) |
| ELTriunfo | 69,232 | 31,794 | -37,438 | (-0.59%) |
| Daule | 66,644 | 35,252 | -31,392 | (-0.50%) |
| Subtotal | 7,103,183 | 789,757 | -6,313,426 | -100% |
| El Empalme ^{5/} | 695,146 | 712,348 | 17,202 | |
| Puebloviejo ^{5/} | 197,091 | 172,553 | -24,538 | |
| Guaranda ^{5/} | 63,419 | 153,295 | 89,876 | |
| Otros cantones ^{6/} | 517,598 | 1,215,631 | 698,033 | |
| SISTEMA FINANCIERO PÚBLICO | 9,701,151 | 6,769,241 | -2,931,910 | |

^{2/} Sumatoria de las dos instituciones públicas

^{3/} Variación absoluta

^{4/} Participación de la variación del cantón frente al subtotal de cada grupo

^{5/} Conforme al peso en el crédito del mes actual (t)

^{6/} Otros cantones que ascendieron y descendieron

Fuente: Banco Nacional de Fomento, Corporación Financiera Nacional

Crédito Actividad

En el mismo periodo investigado, los que mayormente ascendieron fueron: maíz duro que creció cuatro veces, crédito otorgado en un 100% por el BNF a 1,657 beneficiarios.

En segundo lugar, arroz incrementó su crédito, pasando de USD 294,830 a USD 758 mil, registrando su aporte a 353 beneficiarios pertenecientes a 30 cantones distribuidos entre las provincias de Guayas y Los Ríos, por parte del BNF y el 89% de este monto se concedió a tasas que variaron entre el 9.62% y 15% de interés anual.

Los rubros que más descendieron en el mismo período, figuraron: pesca y/o acuicultura y camarón. El primero pasó de USD 2.90 millones a USD 2,905 entregados a una tasa del 5% en las provincias de Guayas y Santa Elena. Otro rubro que mermó su fomento fue el camarón, otorgado por la CFN, registrando una baja en los cantones de Balao y Durán.

Otros rubros que ascendieron o descendieron (tabla adjunta), durante la variación mensual sumaron un saldo negativo de USD 70,746 (-72%), rubros que representaron el 0.40% del crédito otorgado a la Zona.

El rubro que más contribuyó en recibir crédito fue maíz duro y/o suave, donde su participación representó el 52%; por otra parte, compra de propiedades ocupa el segundo lugar con un 13% de la participación zonal, siendo nueve cantones los favorecidos en Guayas y Los Ríos.

ZONA 5. CRÉDITO AGROPECUARIO ACTIVIDAD

| Año 2016. | Valor ^{7/} (dólares) | | | |
|---|-------------------------------|------------------|--------------------|---------------------|
| Actividad | Diciembre (t-1) | Enero (t) | Var. ^{8/} | Part. ^{9/} |
| Los que más ascendieron ▲ | | | | |
| Maíz duro y/o suave | 906,548 | 3,495,819 | 2,589,271 | 62.4% |
| Arroz | 294,830 | 758,633 | 463,803 | 11.2% |
| Banano | 0 | 347,872 | 347,872 | 8.38% |
| Compra de propiedades | 520,153 | 867,987 | 347,834 | 8.38% |
| Equipos y maquinarias | 21,585 | 215,142 | 193,557 | 4.66% |
| Ganado bovino | 254,636 | 409,443 | 154,807 | 3.73% |
| Otros agrícolas | 23,000 | 47,615 | 24,615 | 0.59% |
| Papa | 581 | 13,694 | 13,113 | 0.32% |
| Trucha | 0 | 10,000 | 10,000 | 0.24% |
| Pastos | 0 | 6,000 | 6,000 | 0.14% |
| Subtotal | 2,021,334 | 6,172,205 | 4,150,872 | 100% |
| Los que más descendieron ▼ | | | | |
| Pesca y/o acuicultura | 2,897,849 | 2,905 | -2,894,944 | (-41.4%) |
| Camarón | 2,600,000 | 0 | -2,600,000 | (-37.2%) |
| Avicultura | 549,757 | 95,870 | -453,887 | (-6.49%) |
| Viveros forestales | 309,320 | 0 | -309,320 | (-4.42%) |
| Cacao | 259,512 | 57,654 | -201,858 | (-2.89%) |
| Ganado de leche | 286,641 | 93,738 | -192,903 | (-2.76%) |
| Piña | 168,630 | 45,285 | -123,345 | (-1.76%) |
| Palma africana | 90,000 | 0 | -90,000 | (-1.29%) |
| Obras de riego en general | 86,929 | 0 | -86,929 | (-1.24%) |
| Ganado porcino | 289,511 | 248,461 | -41,050 | (-0.59%) |
| Subtotal | 7,538,150 | 543,914 | -6,994,236 | -100% |
| Construcciones para adecuaciones ^{10/} | 43,800 | 26,000 | -17,800 | |
| Otras actividades ^{11/} | 97,868 | 27,122 | -70,746 | |
| SISTEMA FINANCIERO PÚBLICO | 9,701,151 | 6,769,241 | -2,931,910 | |

^{7/} Sumatoria de las dos instituciones públicas

^{8/} Variación absoluta

^{9/} Participación de la variación del rubro frente al subtotal de cada grupo

^{10/} Conforme al peso en el crédito del mes actual (t)

^{11/} Otros rubros que ascendieron y descendieron

Fuente: Banco Nacional de Fomento, Corporación Financiera Nacional