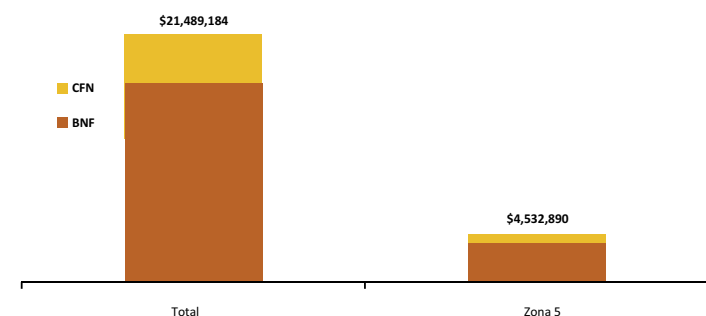




Crédito Zonal

El Sistema Financiero Público-SFPU colocó USD 21 millones a nivel nacional para desarrollar actividades del sector agropecuario y pesca, de donde USD 4.53 millones se destinaron a la Zona Administrativa No. 5 comprendida por las provincias de Guayas (incluye cantones de la Zona 8), Los Ríos, Santa Elena, Bolívar y Galápagos; de la última cantidad, el Banco Nacional de Fomento- contribuyó con el 78% a nivel zonal, en tanto que la diferencia del 22% fue cubierta por BNF la Corporación Financiera Nacional-CFN.

ZONA 5: CRÉDITO PÚBLICO PARA EL SECTOR AGROPECUARIO Y PESCA
ESTRUCTURA DE PARTICIPACIÓN - FEBRERO/2016



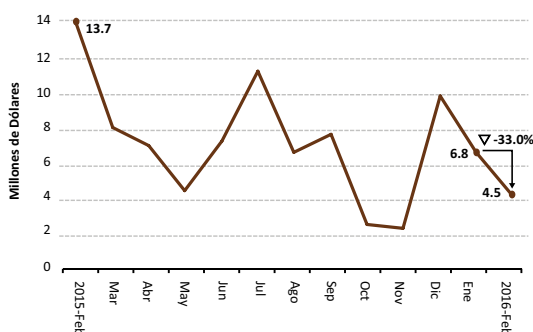
Fuente: BNF-CFN

Se recibió del Sistema Financiero Público USD 4.53 millones, disminuyendo en 33% con respecto a enero, debido a la baja en los cantones de Pedro Carbo, El Empalme, Palenque y Santa Elena que en conjunto disminuyeron 1.48 millones. Del monto colocado en febrero por el BNF a la zona, el 79% se entregó a tasas de entre el 9.62% y 15%, mientras que un 21% del crédito fue a una tasa del 5%. En tanto que la CFN financió a tasa del 9.28% y 9.96% de interés anual.

Del total del crédito nacional financiado por el BNF, la Zona 5 participó con el 21%, quince puntos menos respecto al mes anterior; mientras que de lo concedido por la CFN a nivel de país, se recibió el 21% es decir 10 puntos más a lo registrado en enero. El incremento ocurrió en los rubros principalmente de pesca y acuicultura, viveros forestales (Guayas) y caña de azúcar (Los Ríos).

La Zona Administrativa No. 5 manifestó un descenso del 67% comparando con el año pasado. Sin embargo, en este mes, se robusteció el crédito para el sector camaronero y viveros forestales en la provincia de Guayas.

ZONA 5: CRÉDITO PÚBLICO PARA EL SECTOR AGROPECUARIO Y PESCA



Fuente: BNF - CFN

Crédito Provincial

El BNF otorgó a Guayas el 40% del crédito zonal y de ese monto, el 75% fue entregado entre una tasa de interés del 9.76% al 15% anual. La CFN intervino con USD 899,820 del crédito en la provincia, otorgados a cinco beneficiarios. El total de beneficiarios que recibieron soporte en la provincia fueron 703.

El BNF otorgó a Los Ríos el 45% del crédito zonal, siendo 658 los beneficiarios. El 17% del monto otorgado en la provincia se entregó a una tasa del 5% y fueron 398 los beneficiarios. Un 11% del monto fue por parte de la CFN y se concedió a una tasa del 9.28% de interés anual.

ZONA 5. CRÉDITO AGROPECUARIO PROVINCIAL

Año 2016	VALOR ^{1/} (DÓLARES)		
PROVINCIA	Enero (t-1)	Febrero (t)	Δ (t/t-1)
Guayas	3,073,205	2,309,941	-24.84%
Los Ríos	2,906,238	1,707,912	-41.23%
Bolívar	480,730	490,231	1.98%
Santa Elena	309,068	24,807	-91.97%
Galápagos	0	0	0.00%
SISTEMA FINANCIERO PÚBLICO	6,769,241	4,532,890	-33.04%

Año 2015	OPERACIONES ^{1/} (NÚMERO)	
Guayas	1,159	703
Los Ríos	1,324	659
Bolívar	254	226
Santa Elena	41	14
Galápagos	0	0
SISTEMA FINANCIERO PÚBLICO	2,778	1,602

^{1/} Sumatoria de BNF y CFN

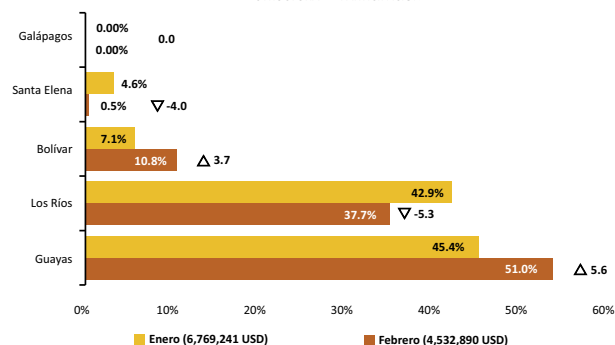
Fuente: Banco Nacional de Fomento-BNF, Corporación Financiera Nacional-CFN

(cifras sujetas a revisión)

La participación de Bolívar creció en la distribución zonal y fue del 11% (mayor en cuatro puntos frente al mes anterior). El 20% del monto fue otorgado por el BNF, se entregó al 5% de interés anual con 160 beneficiarios; la diferencia a una tasa de interés del 11% con 66 beneficiarios. El monto de USD 254,100 fue otorgado para la crianza de semovientes (bovinos, cerdos).

Santa Elena disminuyó su participación zonal en el crédito, registrando 1% en la zona (menor en cuatro puntos frente al mes anterior); Guayas creció en seis puntos de los cuales, USD 348,923 fueron entregados a una tasa de interés anual del 5% con 476 beneficiarios, siendo el BNF fue soporte.

ZONA 5: CRÉDITO PÚBLICO PARA EL SECTOR AGROPECUARIO Y PESCA
ESTRUCTURA DE PARTICIPACIÓN



Fuente: BNF-CFN

Crédito Cantonal

Durante el período enero–febrero, los cantones que más incrementaron la recepción de crédito, fueron: Durán, que aumentó en 39 veces, variando de USD 16 mil a USD 654 mil, como consecuencia en el aumento del efectivo por la CFN para el rubro de camarón. En segundo lugar se ubicó Salitre, registrando USD 148,327. De ésta última cifra, el 69% del crédito fue para el cultivo de arroz y tractores, siendo el BNF el soporte. También destaca Palestina, que benefició el fomento en mango en un 95% del monto otorgado.

Los cantones que registraron variaciones negativas, figuraron: Pedro Carbo, pasando de USD 736 mil a USD 277 mil, el descenso se dio en el rubro de maíz. A continuación se ubicó El Empalme, cambiando de USD 712 mil a USD 288 mil.

Otros cantones que ascendieron o descendieron (tabla adjunta) durante el lapso mensual, registraron una variación negativa en el orden de USD 252,035 lo que representó una disminución del 27%, y los demás representaron el 15% del crédito otorgado a la zona.

La participación de Durán fue del 14%, lo que reflejó el aumento de 14 puntos respecto a la contribución de enero; mientras que los cantones de Pedro Carbo y El Empalme, la distribución del crédito en conjunto fue del 12%.

ZONA 5. CRÉDITO AGROPECUARIO CANTONAL				
Año 2016	VALOR ^{2/} (DÓLARES)			
CANTÓN	Enero (t-1)	Febrero (t)	Var. ^{3/}	Part. ^{4/}
Los que más ascendieron ▲				
Durán	16,575	654,190	637,615	57.6%
Salitre (Urbina Jado)	28,865	148,327	119,462	10.8%
Palestina	14,905	115,538	100,633	9.09%
Valencia	11,673	74,121	62,448	5.64%
Daule	35,252	88,223	52,971	4.79%
Santa Lucía	4,067	50,852	46,785	4.23%
Las Naves	1,743	36,700	34,957	3.16%
Caluma	24,772	47,855	23,083	2.09%
Isidro Ayora	15,945	32,476	16,531	1.49%
Chimbo	15,974	28,477	12,503	1.13%
Subtotal	169,771	1,276,758	1,106,988	100%
Los que más descendieron ▼				
Pedro Carbo	736,218	276,844	-459,374	(-17.9%)
El Empalme	712,348	287,636	-424,712	(-16.6%)
Palenque	669,048	365,472	-303,575	(-11.8%)
Santa Elena	305,057	14,645	-290,412	(-11.3%)
Colimes	338,755	96,732	-242,023	(-9.44%)
General Antonio Elizalde	251,667	18,033	-233,634	(-9.12%)
Babahoyo	521,369	304,238	-217,131	(-8.47%)
Mocache	295,422	146,173	-149,249	(-5.82%)
Balzar	263,821	129,966	-133,856	(-5.22%)
Pueblo Viejo	172,553	64,015	-108,539	(-4.24%)
Subtotal	4,266,259	1,703,754	-2,562,504	-100%
Vinces ^{5/}	452,890	400,767	-52,123	
Pedro Carbo ^{5/}	736,218	276,844	-459,374	
Naranjal ^{5/}	206,544	189,241	-17,303	
Otros cantones ^{6/}	937,560	685,525	-252,035	
SISTEMA FINANCIERO PÚBLICO	6,769,241	4,532,890	-2,236,351	

Crédito Actividad

En el mismo periodo investigado, los que mayormente ascendieron: camarón, creció de cero a USD 650,000, crédito otorgado en un 100% por la CFN a un beneficiario.

En segundo lugar, caña de azúcar que pasó de de cero a USD 130 mil, registrando su aporte a cinco beneficiarios de San Miguel (Bolívar) y Babahoyo (Los Ríos). La CFN fue soporte y el 85% del monto se concedió a una tasa de interés anual del 9.28%.

Los rubros que más descendieron en el mismo período, figuraron: maíz duro y/o suave, el cual pasó de USD 3.5 millones a USD 1.4 millones, entregando el 13% del monto a una tasa del 5% y el saldo restante 87% al 11% interés anual. Otro rubro que disminuyó su fomento fue en compra de propiedades de USD 867,987 a cero en este mes.

Otros rubros que ascendieron o descendieron (tabla adjunta), durante la variación mensual sumaron un saldo positivo de USD 45,906, creciendo en 49%. Rubros que representaron el 31% del crédito otorgado a la zona.

El rubro que más contribuyó en recibir crédito fue maíz duro y/o suave, donde su participación representó el 32% con 595 beneficiarios de las provincias de Bolívar, Guayas, Los Ríos y Santa Elena; por otra parte, el camarón ocupa el segundo lugar con un 14% de la participación zonal favoreciendo al cantón Durán.

ZONA 5. CRÉDITO AGROPECUARIO ACTIVIDAD				
Año 2016	VALOR ^{7/} (DÓLARES)			
ACTIVIDAD	Enero (t-1)	Febrero (t)	Var. ^{8/}	Part. ^{9/}
Los que más ascendieron ▲				
Camarón	0	650,000	650,000	47.2%
Caña de azúcar	0	129,710	129,710	9.42%
Viveros forestales	0	129,120	129,120	9.38%
Mango	0	110,000	110,000	7.99%
Cacao	57,654	161,498	103,844	7.54%
Equipos y maquinarias	208,142	296,800	88,658	6.44%
Ganado porcino	248,461	312,281	63,820	4.64%
Pesca y/o acuicultura	2,905	44,324	41,419	3.01%
Huertos	3,100	34,700	31,600	2.30%
Ganado de leche	93,738	122,350	28,611	2.08%
Subtotal	614,001	1,990,783	1,376,781	100%
Los que más descendieron ▼				
Maíz duro y/o suave	3,495,819	1,431,738	-2,064,081	(-55.8%)
Compra de propiedades	867,987	0	-867,987	(-23.5%)
Banano	347,872	17,588	-330,284	(-8.93%)
Arroz	758,633	516,908	-241,725	(-6.53%)
Ganado bovino	409,443	299,003	-110,440	(-2.98%)
Otros agrícolas	48,196	11,078	-37,118	(-1.00%)
Avicultura	95,870	75,732	-20,138	(-0.54%)
Obras de conserv. de suelos	10,800	0	-10,800	(-0.29%)
Trucha	10,000	0	-10,000	(-0.27%)
Papa	13,694	5,810	-7,884	(-0.21%)
Subtotal	6,058,314	2,357,856	-3,700,458	-100%
Construcciones p. adecuaciones ^{10/}	2,905	44,324	41,419	
Otras actividades ^{11/}	94,021	139,927	45,906	
SISTEMA FINANCIERO PÚBLICO	6,769,241	4,532,890	-2,236,351	

^{2/} Sumatoria de las dos instituciones públicas

^{3/} Variación absoluta

^{4/} Participación de la variación del cantón frente al subtotal de cada grupo

^{5/} Conforme al peso en el crédito del mes actual (t)

^{6/} Otros cantones que ascendieron y descendieron

Fuente: Banco Nacional de Fomento, Corporación Financiera Nacional

^{7/} Sumatoria de las dos instituciones públicas

^{8/} Variación absoluta

^{9/} Participación de la variación del rubro frente al subtotal de cada grupo

^{10/} Conforme al peso en el crédito del mes actual (t)

^{11/} Otros rubros que ascendieron y descendieron

Fuente: Banco Nacional de Fomento, Corporación Financiera Nacional