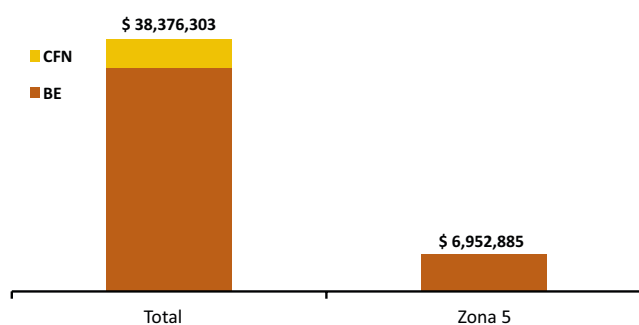




Crédito Zonal

El Sistema Financiero Público (SFPU) colocó USD 38.0 millones a nivel nacional para desarrollar actividades del sector agropecuario y pesca, de donde USD 6.95 millones se destinaron a la Zona Administrativa No. 5 comprendida por las provincias de Guayas (incluye cantones de la zona 8), Los Ríos, Santa Elena, Bolívar y Galápagos. De esta cantidad, BanEcuador contribuyó con 97% a nivel zonal, en tanto que el 13% fue cubierto por la Corporación Financiera Nacional (CFN).

ZONA 5: CRÉDITO PÚBLICO PARA EL SECTOR AGROPECUARIO Y PESCA ESTRUCTURA DE PARTICIPACIÓN - JULIO/2016



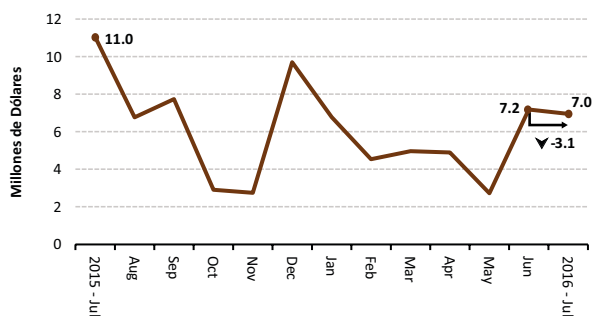
Fuente: BanEcuador - CFN

La zona No. 5 recibió del Sistema Financiero Público USD 6.95 millones, disminuyendo 3% respecto al mes de junio. Del efectivo otorgado por BanEcuador, el 17% se entregó a una tasa de interés anual del 5%; el 83% restante se dio a tasas de entre el 9.62% y 15%. El financiamiento de la CFN se entregó a una tasa del 9.6% para el sector avícola en el cantón Babahoyo.

La zona 5 participó con el 20% del crédito nacional financiado por BanEcuador, es decir dos puntos menos respecto al mes anterior. Por parte de la CFN a nivel de país, la zona 5 recibió el 4%, es decir 37 puntos menos a lo captado en junio. El soporte crediticio se dio, principalmente, para los rubros arroz y cacao, destacándose en los cantones Babahoyo, Daule, Simón Bolívar, Salitre, Yaguachi, Mocache, Urdaneta, Quevedo, Quinsaloma y Vinces.

Al comparar julio del 2016 (USD 7 millones) con julio del 2015 (USD 11 millones), se desprende que la zona 5 descendió el 37%.

ZONA 5: CRÉDITO PÚBLICO PARA EL SECTOR AGROPECUARIO



Fuente: BNF/BE - CFN

Crédito Provincial

Los Ríos captó el 48% del crédito zonal, siendo BanEcuador el soporte en un 93% para atender a 1,154 beneficiarios. El 7% del crédito fue otorgado por la CFN y se entregó a una tasa del 9.6%.

Guayas captó el 34% del crédito zonal. De ese monto, el 10% fue entregado a una tasa de interés anual del 5%, en tanto que el 90% se ofertó a tasas entre el 9.62% y 15%. El número de beneficiarios se incrementó en un 38%, llegando a 611 agricultores.

ZONA 5. CRÉDITO AGROPECUARIO PROVINCIAL

Año 2016.	Valor ^{1/} (dólares)		
	Provincia	Junio (t-1)	Julio (t)
Los Ríos	2,197,997	3,352,546	52.53%
Guayas	2,016,323	2,396,042	18.83%
Bolívar	935,615	1,114,571	19.13%
Santa Elena	2,026,472	61,725	-96.95%
Galápagos	0	28,000	100.00%
SISTEMA FINANCIERO PÚBLICO	7,176,408	6,952,885	-3.11%

Año 2016.	Operaciones ^{1/} (número)		
	Provincia	Junio (t-1)	Julio (t)
Los Ríos	936	1,155	23.40%
Guayas	444	611	37.61%
Bolívar	523	503	-3.82%
Santa Elena	24	14	-41.67%
Galápagos	0	2	100.00%
SISTEMA FINANCIERO PÚBLICO	1,927	2,285	18.58%

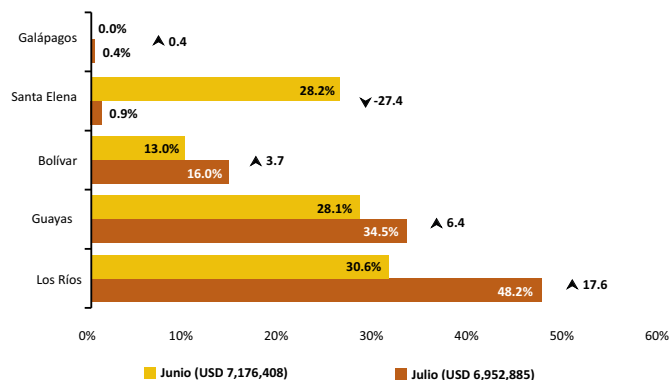
^{1/} Sumatoria de BanEcuador y CFN

Fuente: BanEcuador, Corporación Financiera Nacional-CFN (cifras sujetas a revisión)

La participación de Bolívar en la distribución zonal fue del 16%. El 30% del monto se entregó al 5% de interés, cubriendo a un 78% de los beneficiarios; la diferencia se dio a una tasa de interés entre el 9.62% y el 11% para 110 beneficiarios. De los USD 1.1 millones entregados a la provincia, el 73% se destinó para bovinos, también se destacó el crédito para el cultivo de tomate de árbol por un monto USD 61,790.

De otro lado, la participación de la provincia Santa Elena en el crédito zonal fue cercana al 1%, esto fue inferior en 27 puntos a la registrado en junio. El 71% del monto otorgado sirvió para el rubro de bombas de riego, seguido de USD 14,844 para el rubro crianza de porcinos en el cantón Santa Elena.

ZONA 5: CRÉDITO PÚBLICO PARA EL SECTOR AGROPECUARIO Y PESCA ESTRUCTURA DE PARTICIPACIÓN



Fuente: BanEcuador - CFN

Crédito Cantonal

Durante el período junio y julio del 2016, Babahoyo fue uno de los cantones que más incrementó la recepción de crédito, ya que las cifras variaron de USD 567 mil a USD 923,051, como consecuencia del aumento en el efectivo otorgado por la CFN para el rubro avícola. En segundo lugar se ubicó Vinces, que en julio registró USD 589,663. De ésta última cifra, el 47% del crédito fue entregado al fomento de arroz y maíz, de los cuales USD 81,040 se otorgaron a una tasa del 5%, siendo BanEcuador el soporte.

Los cantones que registraron variaciones negativas en el mismo periodo fueron: La Libertad y Guayaquil, que en conjunto pasaron de USD 2.32 millones en junio a USD 65 mil en julio, el descenso se manifestó en los rubros: otros servicios y banano. A continuación Playas mostró un cambio de USD 216 mil a USD 33 mil.

Otros cantones que ascendieron o descendieron (tabla adjunta) durante el lapso mensual, registraron una variación positiva en el orden de USD 693 mil, lo que representó un incremento de 59%. Otros Cantones representaron el 27% del crédito otorgado a la zona en el mes de julio.

La participación de Babahoyo en el mes de julio fue del 13%, lo que reflejó el aumento de 5 puntos respecto a la contribución de junio; mientras que los cantones La Libertad y Guayaquil representaron el 0.9%, ambos disminuyeron 31 puntos respecto a junio.

Crédito Actividad

De junio a julio, entre los rubros que mayormente ascendieron se ubicó el arroz, que creció de USD 1.92 millones a USD 2.57 millones, el crédito fue otorgado por BanEcuador en su totalidad, el 88% del mismo fue entregado a una tasa de interés anual de entre el 9.62% al 15%. En segundo lugar se ubica el cultivo de cacao, el cual fue distribuido principalmente en un 77% en Los Ríos y el saldo en las provincia del Guayas y Bolívar. Ambos rubros representaron el 47% del monto recibido en la zona, es decir USD 3,297,858.

Entre los rubros que más descendieron en el mismo período está otros agrícolas, el cual pasó de USD 2.02 millones a USD 40 mil. El banano fue otro rubro que redujo el crédito, al pasar de USD 334,980 a USD 48 mil, debido a la baja del fomento en el cantón Guayaquil.

Otros rubros que ascendieron o descendieron (tabla adjunta), durante este periodo mensual, sumaron USD 221,089, manifestando un crecimiento de 130%. Estos rubros representaron el 6% del crédito otorgado a la zona en el mes de julio. Cabe mencionar que el fomento recibido en el cultivo de tomate de árbol en los cantones de Chillanes, Guaranda y San Miguel, se dio a una tasa de interés del 11%.

El rubro que más contribuyó en recibir crédito fue arroz, donde su participación en el mercado fue del 37% y el soporte financiero fue BanEcuador. Por otra parte, otros agrícolas y banano recibió 1.3% en la distribución del crédito, durante este mes.

ZONA 5. CRÉDITO AGROPECUARIO CANTONAL

Año 2016.	Valor ^{2/} (dólares)			
Cantón	Junio (t-1)	Julio (t)	Var. ^{3/}	Part. ^{4/}
Los que más ascendieron ▲				
Babahoyo	567,580	923,051	355,471	22.8%
Vinces	290,585	589,633	299,047	19.1%
Daule	249,099	436,030	186,931	12.0%
Urdaneta	91,664	225,093	133,430	8.54%
Alfredo Baquerizo Moreno (Juján)	36,802	170,191	133,389	8.54%
Ventanas	282,753	395,501	112,749	7.22%
Puebloviejo	46,516	146,583	100,067	6.41%
ELTriunfo	204,004	294,233	90,229	5.78%
San Jacinto de Yaguachi	37,264	114,849	77,585	4.97%
Mocache	91,345	164,134	72,789	4.66%
Subtotal	1,897,611	3,459,298	1,561,687	100%
Los que más descendieron ▼				
La Libertad	2,001,715	581	-2,001,134	(-76.0%)
Guayaquil	318,659	64,827	-253,832	(-9.64%)
Playas	216,000	33,200	-182,800	(-6.94%)
Baba	408,173	339,502	-68,671	(-2.61%)
Buena Fé	63,678	16,557	-47,121	(-1.79%)
General Antonio Elizalde	54,153	29,828	-24,325	(-0.92%)
Palestina	28,381	6,881	-21,500	(-0.82%)
Naranjito	23,945	4,631	-19,314	(-0.73%)
Salinas	8,493	0	-8,493	(-0.32%)
Echeandia	175,913	170,294	-5,619	(-0.21%)
Subtotal	3,299,110	666,301	-2,632,809	-100%
Guaranda ^{5/}	457,939	525,650	67,711	
Samborondón ^{5/}	188,455	222,748	34,293	
Salitre (Urbina Jado) ^{5/}	155,338	207,598	52,260	
Otros cantones ^{6/}	1,177,955	1,871,290	693,335	
SISTEMA FINANCIERO PÚBLICO	7,176,408	6,952,885	-223,523	

^{2/} Sumatoria de los dos instituciones públicas

^{3/} Variación absoluta

^{4/} Participación de la variación del cantón frente al subtotal de cada grupo

^{5/} Conforme al peso en el crédito del mes actual (t)

^{6/} Otros cantones que ascendieron y descendieron

Fuente: BanEcuador, Corporación Financiera Nacional - CFN (cifras sujetas a revisión)

ZONA 5. CRÉDITO AGROPECUARIO ACTIVIDAD

Año 2016.	Valor ^{7/} (dólares)			
Actividad	Junio (t-1)	Julio (t)	Var. ^{8/}	Part. ^{9/}
Los que más ascendieron ▲				
Arroz	1,916,928	2,569,255	652,327	30.9%
Cacao	403,613	728,603	324,990	15.4%
Obras de riego en general	176,310	399,867	223,557	10.6%
Avicultura	96,236	281,046	184,810	8.75%
Piña	133,995	314,770	180,776	8.56%
Maíz duro y/o suave	339,189	475,609	136,420	6.46%
Ganado porcino	249,566	379,181	129,616	6.13%
Ganado bovino	720,845	822,394	101,549	4.81%
Equipos y maquinarias	19,000	113,598	94,598	4.48%
Construcciones para adecuaciones	31,300	115,417	84,117	3.98%
Subtotal	4,086,981	6,199,741	2,112,760	100%
Los que más descendieron ▼				
Otros agrícolas	2,017,743	40,323	-1,977,420	(-75.6%)
Banano	334,980	47,775	-287,205	(-11.0%)
Ganado leche	338,105	156,321	-181,784	(-6.95%)
Viveros forestales	43,500	0	-43,500	(-1.66%)
Obras de conservación de suelos	41,000	12,000	-29,000	(-1.11%)
Otras construcciones	37,000	8,000	-29,000	(-1.11%)
Soya	31,610	10,289	-21,321	(-0.82%)
Naranja	29,600	11,500	-18,100	(-0.69%)
Palma africana	17,000	0	-17,000	(-0.65%)
Orito	11,200	0	-11,200	(-0.43%)
Subtotal	2,901,737	286,207	-2,615,530	-100%
Caña de azúcar ^{10/}	17,615	75,773	58,158	
Otras actividades ^{11/}	170,075	391,164	221,089	
SISTEMA FINANCIERO PÚBLICO	7,176,408	6,952,885	-223,523	

^{7/} Sumatoria de los dos instituciones públicas

^{8/} Variación absoluta

^{9/} Participación de la variación del rubro frente al subtotal de cada grupo

^{10/} Conforme al peso en el crédito del mes actual (t)

^{11/} Otros rubros que ascendieron y descendieron

Fuente: BanEcuador, Corporación Financiera Nacional - CFN (cifras sujetas a revisión)