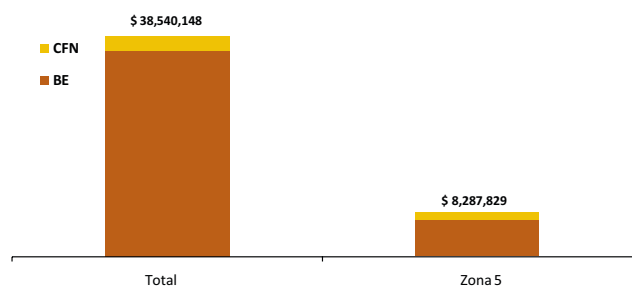




Crédito Zonal

El Sistema Financiero Público (SFP) colocó USD 38.54 millones a nivel nacional para desarrollar actividades del sector agropecuario y pesca, de donde USD 8.3 millones se destinaron a la Zona Administrativa No. 5 comprendida por las provincias de Guayas (incluye cantones de la zona 8), Los Ríos, Santa Elena, Bolívar y Galápagos. El 85% del crédito a nivel zonal fue otorgado por BanEcuador, en tanto que el 15% fue cubierto por la Corporación Financiera Nacional (CFN).

ZONA 5: CRÉDITO PÚBLICO PARA EL SECTOR AGROPECUARIO Y PESCA ESTRUCTURA DE PARTICIPACIÓN - NOVIEMBRE/2016



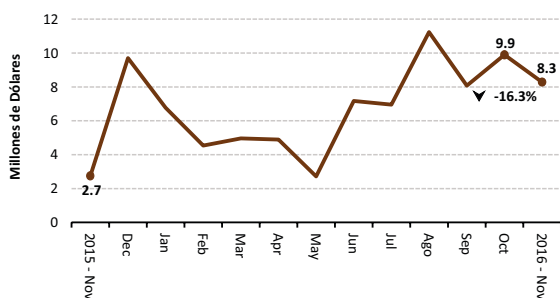
Fuente: BanEcuador - CFN

La zona 5 recibió del SFP USD 8.3 millones, registrando una reducción del 16% respecto al mes de octubre. Del efectivo otorgado por BanEcuador, el 18% fue a una tasa de interés anual del 5%; el 82% restante, a tasas de entre el 9.62% y 15%. El saldo de USD 1.22 millones otorgados por la CFN se entregó a tasas del 9.65% y 9.67%, destinado para los rubros de explotación de pollos y viveros forestales en Guayas y para camarón en Santa Elena.

La zona 5 participó con 19% del crédito nacional financiado por BanEcuador, es decir dos puntos más respecto al mes anterior. A nivel de país, la CFN entregó el 55% para la zona 5, es decir 13 puntos adicionales frente a lo recibido en octubre. El soporte crediticio ocurrió se destinó para los rubros cacao, maíz duro seco y camarón. La provincia de Los Ríos se destaca con 83% del monto.

En la zona 5 se manifestó un incremento del 201%, al comparar el crédito de noviembre del 2016 (USD 8.3 millones) frente a noviembre del 2015 (USD 2.7 millones). El fomento para cacao, maíz duro seco y camarón fue de USD 2,808,382 lo que representó el 34% del crédito recibido en la zona en el mes de noviembre.

ZONA 5: CRÉDITO PÚBLICO PARA EL SECTOR AGROPECUARIO



Fuente: BNF/BE - CFN

Crédito Provincial

En noviembre, Los Ríos captó el 41% del crédito zonal, de ese monto, el 20% fue entregado a una tasa de interés del 5%, en tanto que el 80% se ofertó a tasas del 9.76% y 11%. El crédito adquirido benefició a 1,178 agricultores.

ZONA 5. CRÉDITO AGROPECUARIO PROVINCIAL

Año 2016.	Valor ^{1/} (dólares)		
Provincia	Octubre (t-1)	Noviembre (t)	Δ (t/t-1)
Los Ríos	3,597,933	3,428,149	-4.72%
Guayas	4,794,232	2,959,393	-38.27%
Bolívar	1,360,256	1,196,769	-12.02%
Santa Elena	136,891	620,618	353.4%
Galápagos	10,500	82,900	689.52%
SISTEMA FINANCIERO PÚBLICO	9,899,811	8,287,829	-16.28%

Año 2016.	Operaciones ^{1/} (número)		
Provincia	Octubre (t-1)	Noviembre (t)	Δ (t/t-1)
Los Ríos	939	1,178	25.45%
Guayas	651	617	-5.22%
Bolívar	413	469	13.56%
Santa Elena	28	36	28.57%
Galápagos	1	5	400.00%
SISTEMA FINANCIERO PÚBLICO	2,032	2,305	13.44%

^{1/} Sumatoria de BanEcuador y CFN

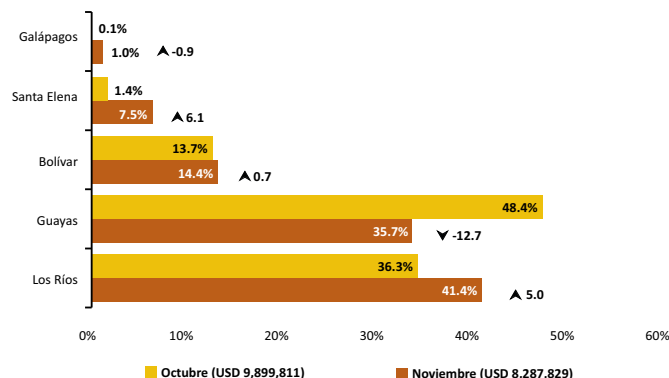
Fuente: BanEcuador, Corporación Financiera Nacional-CFN (cifras sujetas a revisión)

Guayas recibió el 36% del crédito zonal, siendo BanEcuador el soporte en un 76% y CFN con el 24%. En conjunto atendieron a 617 beneficiarios, que significó una reducción del 5% respecto a octubre. El 91% del crédito fue otorgado a tasas de entre 9.65% y 15%.

La participación de Bolívar en la distribución zonal fue del 14%. El 27% del monto se entregó al 5% de interés, cubriendo a un 74% de los beneficiarios. La diferencia se entregó a tasas del 9.62% y 11% para atender a 121 beneficiarios.

Santa Elena recibió USD 621 mil de crédito, equivalente al 7% de participación. Mientras que el 81% del monto se destinó al rubro de camarón, otorgado por la CFN a una de tasa de interés del 9.67%.

ZONA 5: CRÉDITO PÚBLICO PARA EL SECTOR AGROPECUARIO ESTRUCTURA DE PARTICIPACIÓN



Fuente: BanEcuador - CFN

Crédito Cantonal

Durante el período octubre – noviembre del 2016, entre los cantones que más incrementaron la recepción de crédito se ubicó Naranjito que aumentó en cerca de 23 veces su financiamiento. Las cifras variaron de USD 32 mil a USD 728,145, como consecuencia en el aumento del efectivo brindado por CFN para el cultivo de cacao. En segundo lugar se ubicó Salinas que registró USD 508,926 en noviembre. De esta cantidad, el 99% del crédito fue entregado por la CFN para el rubro de camarón a una tasa del 9.67%.

Los cantones que registraron variaciones negativas, durante el mismo periodo, fueron Yaguachi y Balzar, que en conjunto pasaron de USD 2.65 millones en octubre a USD 351 mil en noviembre. El descenso se dio principalmente en los rubros palma de aceite y arroz. Seguido por Pueblo Viejo que cambió de USD 655 mil a USD 278 mil.

Otros cantones que ascendieron o descendieron (tabla adjunta) durante el periodo mensual, registraron una variación negativa en el orden de USD 120 mil, lo que representó un decremento en 7%. Otros cantones representaron el 19% del crédito otorgado a la zona en el mes de noviembre.

La participación de Vinces en noviembre fue del 10%, lo que reflejó el aumento de 4 puntos respecto a la contribución de noviembre; mientras que los cantones Yaguachi y Balzar representaron el 4%, reflejando una disminución de 23 puntos respecto a octubre.

Crédito Actividad

De octubre a noviembre, los rubros que mayormente ascendieron fueron avicultura, que creció de USD 105 mil a USD 824 mil. Este crédito fue otorgado por la CFN correspondiente al 81% del monto y fue entregado a una tasa de interés el 9.65%. En segundo lugar se ubicó el camarón, cuyo crédito fue distribuido en su totalidad al cantón Salinas. Ambos rubros representaron el 16% del monto recibido en la zona, es decir USD 1,328,522 en noviembre.

Entre los rubros que más descendieron en el mismo período constan la palma de aceite, que cayó a USD 1.88 millones. Otro rubro que mermó su fomento fue obras de riego en general, el cual pasó de USD 963 mil a USD 625 mil, debido a la baja del fomento en los cantones Pueblo Viejo y Valencia.

Otros rubros que ascendieron o descendieron (tabla adjunta), durante la variación mensual sumaron un saldo negativo de USD 14,948 disminuyendo en 2%. Rubros que representaron el 11% del crédito otorgado a la Zona en el mes de noviembre. El crédito otorgado en arroz y maíz duro seco registran un valor de USD 1,476,279, que fue un 41% mayor al mes anterior.

Cacao recibió mayor crédito en noviembre, donde su participación en el mercado zonal alcanzó el 18%, siendo BanEcuador el soporte financiero. Por su parte, el maíz duro seco recibió 10% de crédito; seguido por la explotación avícola que de igual forma, captó el 10%, resaltando el cantón Naranjito cuyo soporte principal fue la CFN.

ZONA 5. CRÉDITO AGROPECUARIO CANTONAL

Año 2016.	Valor ^{2/} (dólares)		Var. ^{3/}	Part. ^{4/}
Cantón	Octubre (t-1)	Noviembre (t)		
Los que más ascendieron ▲				
Naranjito	32,173	728,145	695,972	34.3%
Salinas	4,526	508,926	504,400	24.9%
Vinces	586,703	806,241	219,538	10.8%
Mocache	211,603	389,931	178,328	8.79%
Guaranda	483,232	587,808	104,576	5.16%
Urdaneta	136,549	235,381	98,832	4.87%
Samborondón	112,211	186,265	74,054	3.65%
Salitre (Urbina Jado)	37,517	91,751	54,234	2.67%
Colimes	142,740	193,577	50,837	2.51%
Babahoyo	314,983	362,362	47,380	2.34%
Subtotal	2,062,238	4,090,388	2,028,151	100%
Los que más descendieron ▼				
San Jacinto de Yaguachi	1,773,924	40,764	-1,733,160	(-48.9%)
Balzar	872,714	309,866	-562,849	(-15.9%)
Pueblo Viejo	655,090	277,729	-377,361	(-10.7%)
Echeandía	282,070	127,975	-154,096	(-4.35%)
EL Triunfo	279,507	126,504	-153,003	(-4.32%)
Valencia	214,457	81,678	-132,779	(-3.75%)
El Empalme	386,752	254,948	-131,804	(-3.72%)
Palenque	485,530	361,624	-123,906	(-3.50%)
Guayaquil	125,950	29,536	-96,415	(-2.72%)
Simón Bolívar	110,049	33,205	-76,844	(-2.17%)
Subtotal	5,186,043	1,643,828	-3,542,215	-100%
Ventanas ^{5/}	400,747	377,952	-22,796	
Babahoyo ^{5/}	314,983	362,362	47,380	
Daule ^{5/}	271,221	269,009	-2,212	
Otros cantones ^{6/}	1,664,580	1,544,290	-120,290	
SISTEMA FINANCIERO PÚBLICO	9,899,811	8,287,829	-1,611,982	

^{1/} Sumatoria de las dos instituciones públicas

^{2/} Variación absoluta

^{3/} Participación de la variación del cantón frente al subtotal de cada grupo

^{4/} Conforme al peso en el crédito del mes actual (t)

^{5/} Otros cantones que ascendieron y descendieron

Fuente: BanEcuador, Corporación Financiera Nacional - CFN (cifras sujetas a revisión)

ZONA 5. CRÉDITO AGROPECUARIO ACTIVIDAD

Año 2016.	Valor ^{7/} (dólares)		Var. ^{8/}	Part. ^{9/}
Actividad	Octubre (t-1)	Noviembre (t)		
Los que más ascendieron ▲				
Avicultura	104,583	823,622	719,039	37.0%
Camarón	0	504,900	504,900	26.0%
Maíz duro y/o suave	376,023	825,737	449,714	23.1%
Ganado porcino	371,319	506,425	135,106	6.95%
Tomate de árbol	29,814	66,016	36,202	1.86%
Obras de conserv. de suelos	198,320	222,900	24,580	1.26%
Compra de propiedades rurales	20,630	43,920	23,290	1.20%
Maracuyá	22,707	40,651	17,945	0.92%
Mora	21,243	38,450	17,207	0.88%
Otros agrícolas	43,466	60,000	16,534	0.85%
Subtotal	1,188,105	3,132,621	1,944,516	100%
Los que más descendieron ▼				
Palma africana	1,880,000	0	-1,880,000	(-53.4%)
Obras de riego en general	963,507	625,055	-338,452	(-9.61%)
Cacao	1,724,688	1,477,746	-246,943	(-7.01%)
Ganado bovino	885,806	661,209	-224,597	(-6.37%)
Equipos y maquinarias	454,090	240,890	-213,200	(-6.05%)
Viveros forestales	233,000	53,500	-179,500	(-5.09%)
Piña	374,466	227,474	-146,992	(-4.17%)
Ganado leche	348,501	223,840	-124,662	(-3.54%)
Actividades de acondicionamiento y mantenimiento de terrenos	102,000	0	-102,000	(-2.89%)
Huertos	110,080	42,800	-67,280	(-1.91%)
Subtotal	7,076,139	3,552,513	-3,523,626	-100%
Arroz ^{10/}	668,467	650,542	-17,925	
Otras actividades ^{11/}	967,100	952,153	-14,948	
SISTEMA FINANCIERO PÚBLICO	9,899,811	8,287,829	-1,611,982	

^{7/} Sumatoria de las dos instituciones públicas

^{8/} Variación absoluta

^{9/} Participación de la variación del rubro frente al subtotal de cada grupo

^{10/} Conforme al peso en el crédito del mes actual (t)

^{11/} Otros rubros que ascendieron y descendieron

Fuente: BanEcuador, Corporación Financiera Nacional - CFN (cifras sujetas a revisión)