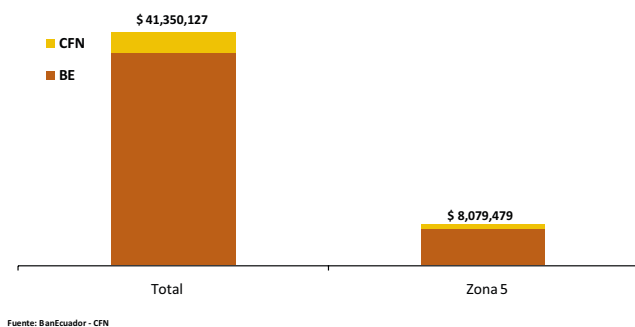




### Crédito Zonal

El Sistema Financiero Público (SFP) colocó USD 41.4 millones a nivel nacional para desarrollar actividades del sector agropecuario y pesca, de donde USD 8.08 millones se destinaron a la Zona Administrativa No. 5 comprendida por las provincias de Guayas (incluye cantones de la zona 8), Los Ríos, Santa Elena, Bolívar y Galápagos. De la última cantidad, BanEcuador contribuyó con 91% del crédito, mientras que el 9% fue cubierto por la Corporación Financiera Nacional (CFN).

ZONA 5: CRÉDITO PÚBLICO PARA EL SECTOR AGROPECUARIO Y PESCA ESTRUCTURA DE PARTICIPACIÓN - SEPTIEMBRE/2016



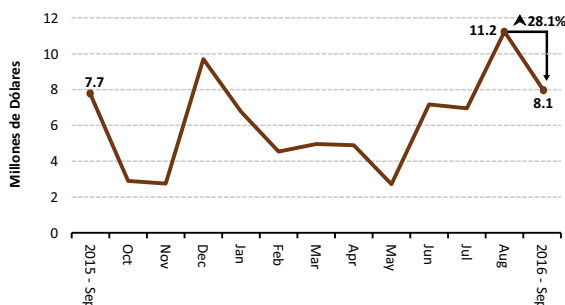
La zona 5 recibió del Sistema Financiero Público USD 8.08 millones, equivalente a una disminución del 28% respecto a agosto. Del efectivo otorgado por BanEcuador, el 9% se otorgó a una tasa de interés anual del 5%; la diferencia se entregó a 9.76% y 15% de interés. El financiamiento otorgado por la CFN se entregó al 9.63% de interés para los rubros de arroz y forestales, en las provincias de Guayas y Los Ríos.

La reducción del crédito, en comparación con el mes anterior, se debió a la baja en los rubros de banano y otros agrícolas.

La zona 5 participó con el 21% del crédito nacional financiado por la CFN, es decir 33 puntos menos en comparación con el mes anterior. Por parte de BanEcuador, se recibió el 19% del crédito a nivel de país. El soporte crediticio se destinó para el cantón Babahoyo invertido en el rubro de arroz; mientras que en las provincias de Los Ríos y Guayas se destacó la inversión para cacao.

En comparación con septiembre del 2015 (USD 7.7 millones) se manifestó un incremento del 4.5%. El fomento en maíz duro seco registró un valor de USD 245,111, siendo similar al 2015.

ZONA 5: CRÉDITO PÚBLICO PARA EL SECTOR AGROPECUARIO



Fuente: BNF/BE - CFN

### Crédito Provincial

Los Ríos recibió el 42% del crédito zonal, siendo BanEcuador el soporte en un 80% para atender a 875 beneficiarios, es decir un incremento del 3%. El 10% del crédito fue otorgado a una tasa de interés del 5%.

Guayas captó el 40% del crédito zonal, de ese monto, el 6% se entregó a una tasa de interés anual del 5%, en tanto que el 93% se ofertó a tasas entre el 9.76% y 15% para beneficiar a 648 agricultores.

ZONA 5. CRÉDITO AGROPECUARIO PROVINCIAL

Año 2016.	Valor <sup>1/</sup> (dólares)		
	Provincia	Agosto (t-1)	Septiembre (t)
Los Ríos	2,565,718	3,409,634	32.89%
Guayas	5,825,523	3,223,540	-44.67%
Bolívar	1,291,561	1,210,556	-6.27%
Santa Elena	1,435,764	156,749	-89.1%
Galápagos	115,799	79,000	-31.78%
<b>SISTEMA FINANCIERO PÚBLICO</b>	<b>11,234,365</b>	<b>8,079,479</b>	<b>-28.08%</b>

Año 2016.	Operaciones <sup>1/</sup> (número)		
	Provincia	Agosto (t-1)	Septiembre (t)
Los Ríos	848	875	3.18%
Guayas	685	648	-5.40%
Bolívar	500	344	-31.20%
Santa Elena	20	81	305.00%
Galápagos	18	8	-55.56%
<b>SISTEMA FINANCIERO PÚBLICO</b>	<b>2,071</b>	<b>1,956</b>	<b>-5.55%</b>

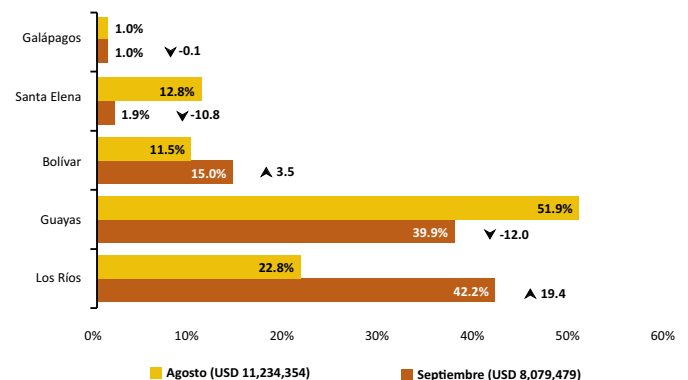
<sup>1/</sup> Sumatoria de BanEcuador y CFN

Fuente: BanEcuador, Corporación Financiera Nacional-CFN (cifras sujetas a revisión)

La participación de Bolívar en la distribución zonal fue del 15%. El 9% del monto se entregó al 5% de interés para beneficiar a 53% de personas. La diferencia se entregó a una tasa de interés del 11% para atender a 160 beneficiarios.

Santa Elena participó con el 2% del crédito zonal, es decir recibió USD 157 mil. Para los rubros de maíz y café se destinó USD 112,608. El 85% del crédito entregado a esta provincia se dio al 11% de interés.

ZONA 5: CRÉDITO PÚBLICO PARA EL SECTOR AGROPECUARIO ESTRUCTURA DE PARTICIPACIÓN



Fuente: BanEcuador - CFN

### Crédito Cantonal

Durante el período de agosto y septiembre del 2016, entre los cantones que más incrementaron la recepción de crédito se ubicó Babahoyo que aumentó en cerca de 3 veces. Pues las cifras variaron de USD 402 mil a USD 1,139,092, como consecuencia en el aumento del efectivo otorgado por la CFN para el cultivo de arroz. En segundo lugar se ubicó Naranjal que registró USD 562,068 en septiembre. De ésta última cifra, el 95% del crédito fue entregado por BanEcuador para los rubros de caña azúcar y adquisición de cosechadoras a una tasa del 9.76% de interés.

Entre los cantones que registraron variaciones negativas consta Simón Bolívar y La Libertad, que en conjunto pasaron de USD 4.24 millones en agosto a USD 45 mil en septiembre, el descenso se dio, principalmente, en los rubros de banano y otros agrícolas. Seguido por Yaguachi que pasó de USD 242 mil a USD 53 mil.

Otros cantones que ascendieron o descendieron (tabla adjunta) durante el lapso mensual, registraron una variación negativa en el orden de USD 6 mil, lo que representó un decremento del 0.3%. Otros Cantones representaron el 25% del crédito otorgado a la zona en el mes de septiembre.

En septiembre, la participación de Babahoyo fue del 14%, lo que reflejó un aumento de 11 puntos respecto a la contribución de agosto; mientras que los cantones Simón Bolívar y La Libertad representaron el 0.40% y reflejaron una disminución de 37 puntos respecto a agosto.

### Crédito Actividad

De agosto a septiembre, entre los rubros que mayormente ascendieron se ubicó la caña de azúcar que creció de USD 11 mil a USD 433 mil. El crédito, en su mayoría, fue otorgado por BanEcuador a tasa de interés de 9.76% y 11%. En segundo lugar se ubicó el rubro de obras de conservación de suelos, que se distribuyó el 77% para el cantón Babahoyo, 13% para Guayas y 10% para Los Ríos. Los dos rubros recibieron USD 979,523, equivalente a 13% del monto recibido.

Entre los rubros que más descendieron en el mismo período estuvo el banano, que pasó de USD 2.85 millones a USD 49,996. Otro rubro que también disminuyó su fomento fue otros agrícolas, que pasó de USD 1.45 millones a USD 35 mil, debido a la baja del fomento en los cantones La Libertad, Quevedo y Pedro Carbo.

Otros rubros que ascendieron o descendieron (tabla adjunta), durante la variación mensual sumaron un saldo positivo de USD 190,996, equivalente a un crecimiento del 55%. Estos rubros representaron el 7% del crédito otorgado a la zona en el mes de septiembre. El crédito otorgado para maíz duro seco registró un valor de USD 245,111, muy similar al mes anterior.

El rubro arroz fue el que más contribuyó en recibir crédito, donde su participación en el mercado fue del 19%, siendo la CFN el soporte en un 35%. Por otra parte, en la distribución del crédito, cacao recibió el 16%, siendo BanEcuador el soporte en un 100% para los cantones Ventanas, Vinces y Palenque con un monto de USD 494,571.

#### ZONA 5. CRÉDITO AGROPECUARIO CANTONAL

Año 2016.	Valor <sup>2/</sup> (dólares)			
Cantón	Agosto (t-1)	Septiembre (t)	Var. <sup>3/</sup>	Part. <sup>4/</sup>
<b>Los que más ascendieron ▲</b>				
Babahoyo	402,176	1,139,092	736,916	41.3%
Naranjal	155,060	562,068	407,007	22.8%
Baba	135,590	245,093	109,503	6.13%
Santa Elena	45,183	152,457	107,274	6.01%
Palenque	181,428	276,516	95,088	5.32%
Ventanas	305,982	395,216	89,233	5.00%
El Empalme	389,117	468,270	79,153	4.43%
Coronel Marcelino Maridueña	12,000	70,822	58,822	3.29%
Pedro Carbo	63,939	117,585	53,646	3.00%
Echeandia	180,918	230,634	49,716	2.78%
<b>Subtotal</b>	<b>1,871,394</b>	<b>3,657,752</b>	<b>1,786,358</b>	<b>100%</b>
<b>Los que más descendieron ▼</b>				
Simón Bolívar	2,849,095	40,870	-2,808,226	(-56.4%)
La Libertad	1,390,581	4,292	-1,386,289	(-27.8%)
San Jacinto de Yaguachi	241,837	52,580	-189,257	(-3.80%)
Montalvo	158,079	41,294	-116,785	(-2.35%)
Guayaquil	219,429	109,237	-110,192	(-2.21%)
Samborondón	213,737	106,476	-107,262	(-2.15%)
Durán	72,394	0	-72,394	(-1.45%)
San Miguel	146,423	78,582	-67,840	(-1.36%)
Quinsaloma	181,754	121,073	-60,681	(-1.22%)
Daule	584,589	525,202	-59,387	(-1.19%)
<b>Subtotal</b>	<b>6,057,917</b>	<b>1,079,605</b>	<b>-4,978,312</b>	<b>-100%</b>
Vinces <sup>5/</sup>	552,778	539,318	-13,460	
Guaranda <sup>5/</sup>	404,075	432,190	28,115	
Balzar <sup>5/</sup>	285,801	314,244	28,443	
Otros cantones <sup>6/</sup>	2,062,400	2,056,370	-6,030	
<b>SISTEMA FINANCIERO PÚBLICO</b>	<b>11,234,365</b>	<b>8,079,479</b>	<b>-3,154,885</b>	

#### ZONA 5. CRÉDITO AGROPECUARIO ACTIVIDAD

Año 2016.	Valor <sup>7/</sup> (dólares)			
Actividad	Agosto (t-1)	Septiembre (t)	Var. <sup>8/</sup>	Part. <sup>9/</sup>
<b>Los que más ascendieron ▲</b>				
Caña de azúcar	10,643	432,523	421,880	27.4%
Obras de conservación de suelos	144,859	547,000	402,141	26.1%
Viveros forestales	0	181,000	181,000	11.8%
Piña	291,765	423,345	131,580	8.54%
Compra de propiedades rurales	24,700	133,176	108,476	7.04%
Ganado Porcino	265,387	368,867	103,480	6.72%
Obras de riego en general	386,518	470,238	83,720	5.44%
Otras construcciones	8,000	50,000	42,000	2.73%
Maracuyá	32,847	68,967	36,120	2.35%
Café	0	29,745	29,745	1.93%
<b>Subtotal</b>	<b>1,164,719</b>	<b>2,704,861</b>	<b>1,540,142</b>	<b>100%</b>
<b>Los que más descendieron ▼</b>				
Banano	2,850,603	49,996	-2,800,607	(-57.4%)
Otros agrícolas	1,454,000	34,381	-1,419,619	(-29.1%)
Arroz	1,817,104	1,547,671	-269,434	(-5.52%)
Equipos y maquinarias	424,417	293,934	-130,483	(-2.67%)
Construcciones para adecuaciones	322,740	238,110	-84,630	(-1.73%)
Ganado bovino	878,856	809,222	-69,633	(-1.43%)
Cacao	1,350,158	1,293,381	-56,778	(-1.16%)
Maíz duro y/o suave	275,470	245,111	-30,359	(-6.62%)
Ganado caprino	12,525	1,026	-11,500	(-0.24%)
Pesca y/o acuicultura	60,129	51,239	-8,890	(-0.18%)
<b>Subtotal</b>	<b>9,446,002</b>	<b>4,564,071</b>	<b>-4,881,931</b>	<b>-100%</b>
Ganado leche <sup>10/</sup>	273,219	269,157	-4,062	
Otras actividades <sup>11/</sup>	350,424	541,390	190,966	
<b>SISTEMA FINANCIERO PÚBLICO</b>	<b>11,234,365</b>	<b>8,079,479</b>	<b>-3,154,885</b>	

<sup>2/</sup> Sumatoria de las dos instituciones públicas

<sup>3/</sup> Variación absoluta

<sup>4/</sup> Participación de la variación del cantón frente al subtotal de cada grupo

<sup>5/</sup> Conforme al peso en el crédito del mes actual (t)

<sup>6/</sup> Otros cantones que ascendieron y descendieron

Fuente: BanEcuador, Corporación Financiera Nacional - CFN (cifras sujetas a revisión)

<sup>7/</sup> Sumatoria de las dos instituciones públicas

<sup>8/</sup> Variación absoluta

<sup>9/</sup> Participación de la variación del rubro frente al subtotal de cada grupo

<sup>10/</sup> Conforme al peso en el crédito del mes actual (t)

<sup>11/</sup> Otros rubros que ascendieron y descendieron

Fuente: BanEcuador, Corporación Financiera Nacional - CFN (cifras sujetas a revisión)