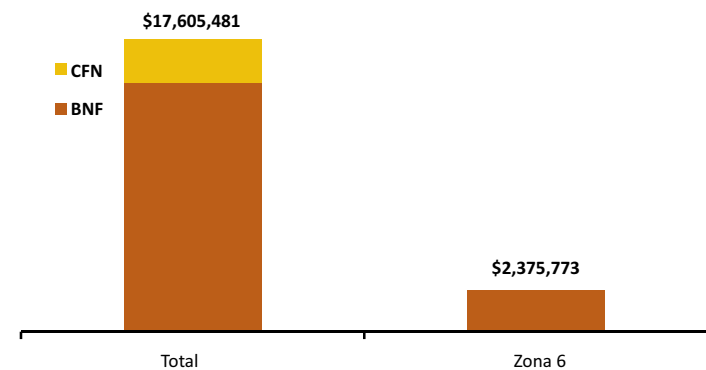




Crédito Zonal

El Sistema Financiero Público-SFPU colocó USD 17.6 millones a nivel nacional para desarrollar actividades del sector agropecuario y pesca, de donde USD 2.37 millones se destino a la Zona Administrativa No. 6 comprendida por las provincias de Azuay, Cañar y Morona Santiago; de esta última cantidad, el Banco Nacional de Fomento (BNF) contribuyó con el 100%.

ZONA 6: CRÉDITO PÚBLICO PARA EL SECTOR AGROPECUARIO Y PESCA ESTRUCTURA DE PARTICIPACIÓN - ABRIL/2016

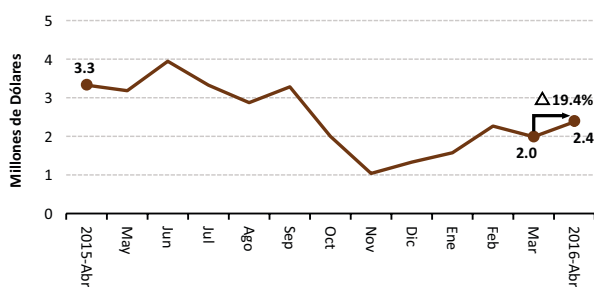


Fuente: BNF-CFN

Para abril del 2016, del crédito financiado por la banca pública a nivel nacional, la zona 6 participó con 13% del crédito, siendo el BNF el soporte crediticio.

La zona 6 recibió del Sistema Financiero Público USD 2.37 millones en este mes. Es decir, subió en 19% respecto al mes anterior y fue menor en 29% con relación a abril del 2015. Por parte del número de beneficiarios, se reportó un alza del 1% con relación a marzo/2016.

ZONA 6: CRÉDITO PÚBLICO PARA EL SECTOR AGROPECUARIO



Fuente: BNF-CFN

Crédito Provincial

Morona Santiago recibió USD 633 mil de crédito, que representó un crecimiento del 11% con relación al mes anterior. De este valor, el 85% fue colocado a la tasa de interés del 11%; mientras que el 12% del monto se dio al 5% anual y la diferencia a diferentes tasas de interés. El crédito colocado en los cantones de: Santiago (15%), siendo el rubro de ganado de doble propósito que recibió un mayor monto; en Sucúa (18%), el rubro de ganado de doble propósito; y la diferencia del crédito, se destinó en menor porcentaje al resto de cantones.

En conjunto los rubros de ganado de doble propósito y ganado de carne recibieron el 75% del crédito. Siendo el rubro de ganado de doble propósito el más representativo con 49%.

En Azuay se concedió un monto por USD 975 mil, que comparado con el mes anterior significó una alza de 30%. Del monto concedido, el 79% se colocó a la tasa de interés del 11%. Los cantones que obtuvieron mayor cantidad de crédito fueron: Paute (18%) para el rubro de ganado de doble propósito (31%), Gualaceo (15%) destinándose el 31% al rubro de ganado de leche, y en Cuenca (14%) se destinó el 22% para el rubro de ganado de leche, el resto de cantones recibieron crédito en menores porcentajes. Los rubros que sobresalieron en la recepción de crédito fueron: ganado de leche (22%) y ganado de doble propósito (41%).

ZONA 6. CRÉDITO AGROPECUARIO PROVINCIAL

Año 2016.	Valor ^{1/} (dólares)		
	Provincia	Marzo (t-1)	Abril (t)
Azuay	751,914	974,870	29.65%
Cañar	665,127	768,232	15.50%
Morona Santiago	572,123	632,672	10.58%
SISTEMA FINANCIERO PÚBLICO	1,989,165	2,375,773	19.44%

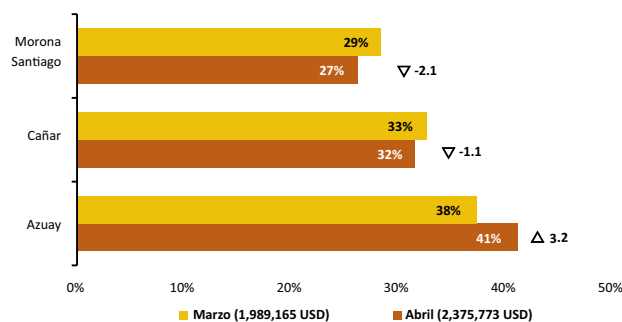
Año 2016.	Operaciones ^{1/} (número)		
	Provincia	Marzo (t-1)	Abril (t)
Azuay	163	206	26.38%
Cañar	151	114	-24.50%
Morona Santiago	199	198	-0.50%
SISTEMA FINANCIERO PÚBLICO	513	518	0.97%

^{1/} Sumatoria de BNF y CFN

Fuente: Banco Nacional de Fomento-BNF, Corporación Financiera Nacional-CFN (cifras sujetas a revisión)

El monto de crédito en la provincia de Cañar fue de USD 768 mil, que representó un alza de 16% con relación al mes anterior; mientras que el número de beneficiarios disminuyó 25%. Del monto colocado, el 84% se concedió a la tasa del 11%, un 8% a la tasa del 10%, y la diferencia se entregó a diversas tasas de interés anual. Los cantones que recibieron mayor porcentaje de crédito fueron Cañar (33%) destinándose para el rubro compra de ganado de leche 84%. En el cantón Azogues se colocó el 29% del crédito, que se destinó el 79% para el rubro de ganado de doble propósito.

ZONA 6: CRÉDITO PÚBLICO PARA EL SECTOR AGROPECUARIO Y PESCA ESTRUCTURA DE PARTICIPACIÓN



Fuente: BNF-CFN

Crédito Cantonal

Durante el período marzo - abril del 2016, Gualaceo se destacó ya recibió más crédito que el mes pasado, subió de USD 49 mil a USD 149 mil, como consecuencia en el aumento de la demanda de crédito de los productores para la compra de ganado de doble propósito.

En segundo lugar se ubicó el cantón Sucúa, donde el crédito subió de USD 34 mil a USD 113 mil. El crédito fue destinado para el rubro de porcinos de cría. En tercer lugar, Santiago, pasó de USD 15 mil en marzo a USD 94 mil en abril 2016.

Nabón es de los cantones que registraron variaciones negativas, con una disminución de USD 52 mil. La disminución se dio en los rubros de ganado de leche y compra de cuyes, por una baja demanda de los productores para este rubro.

Limón Indanza disminuyó el crédito a USD 43 mil, debido a que varios productores realizan actividades de cosecha de sus cultivos.

Otros cantones que ascendieron o disminuyeron en el monto de crédito otorgado durante el mes de abril (tabla adjunta), registraron variación positiva en el orden de USD 52 mil, lo que significó una alza del 17% con relación al mes anterior.

En abril, la participación del cantón Cañar en la distribución del crédito zonal fue del 11%.

Crédito Actividad

En el período marzo y abril 2016, los rubros que mayormente ascendieron fueron: ganado de doble propósito, que pasó de USD 709 mil a USD 995 mil, notándose una mayor alza en el volumen del crédito en los cantones Santiago y Gualaceo. Seguido del rubro explotación y reproducción de pollos, que pasó a USD 95 mil, situación que se manifestó en el cantón Cuenca. Un tercer rubro que subió fue aves de postura, con un ascenso de USD 36 mil, monto que se colocó mayormente en la provincia de Azuay en el cantón La Troncal.

Los rubros que descendieron en el mismo período fueron: obras de riego en general con una disminución en USD 51 mil. El rubro de aves de carne cayó en 45%, por una disminución en la demanda crediticia, debido a que varios productores del cantón Morona y Taisha realizan actividades de vacío sanitario.

El rubro de otras construcciones bajó en USD 35 mil, reducción del 22% que se dio en los cantones: Paute, Azogues y Nabón, entre otros.

El rubro de otras actividades que ascendieron o descendieron (tabla adjunta) presentó una variación positiva de USD 56 mil (51% de alza).

Del total del crédito zonal entregado en abril, el rubro de ganado de doble propósito recibió el 42%, seguido del rubro de ganado de leche 20%. En conjunto representaron 62% del monto colocado en la zona.

ZONA 6. CRÉDITO AGROPECUARIO CANTONAL

Año 2016.	Valor ^{2/} (dólares)			
Cantón	Marzo (t-1)	Abril (t)	Var. ^{3/}	Part. ^{4/}
Los que más ascendieron ▲				
Gualaceo	49,323	148,931	99,608	19.9%
Sucúa	33,876	113,362	79,486	15.8%
Santiago	15,048	94,229	79,181	15.8%
Cañar	201,656	250,659	49,003	9.77%
Sigsig	62,467	109,210	46,743	9.32%
Huamboya	15,973	49,957	33,984	6.78%
Girón	33,081	66,383	33,302	6.64%
Azogues	193,232	222,842	29,609	5.90%
Guachapala	46,500	75,268	28,768	5.74%
Camilo Ponce Enríquez	11,469	33,342	21,873	4.36%
Subtotal	662,625	1,164,181	501,556	100%
Los que más descendieron ▼				
Nabón	53,001	581	-52,420	(-23.7%)
Limón Indanza	129,329	86,562	-42,767	(-19.3%)
San Juan Bosco	76,162	42,024	-34,138	(-15.4%)
Taisha	24,412	5,810	-18,603	(-8.40%)
La Troncal	160,928	144,508	-16,420	(-7.41%)
Logroño	33,391	17,552	-15,838	(-7.15%)
Gualaquiza	94,162	78,455	-15,707	(-7.09%)
Pablo Sexto	15,905	4,648	-11,257	(-5.08%)
Santa Isabel	45,581	36,743	-8,838	(-3.99%)
Cuenca	137,650	132,058	-5,592	(-2.52%)
Subtotal	770,519	548,940	-221,580	-100%
Pucara ^{5/}	24,581	45,000	20,419	
Biblian ^{5/}	72,843	91,581	18,738	
Paute ^{5/}	157,743	173,551	15,808	
Otros cantones ^{6/}	300,854	352,520	51,667	
SISTEMA FINANCIERO PÚBLICO	1,989,165	2,375,773	386,609	

^{2/} Sumatoria de las dos instituciones públicas

^{3/} Variación absoluta

^{4/} Participación de la variación del cantón frente al subtotal de cada grupo

^{5/} Conforme al peso en el crédito del mes actual (t)

^{6/} Otros cantones que ascendieron y descendieron

Fuente: Banco Nacional de Fomento, Corporación Financiera Nacional

ZONA 6. CRÉDITO AGROPECUARIO ACTIVIDAD

Año 2016.	Valor ^{2/} (dólares)			
Actividad	Marzo (t-1)	Abril (t)	Var. ^{3/}	Part. ^{4/}
Los que más ascendieron ▲				
Ganado de doble propósito	709,491	995,332	285,841	49.3%
Explotación y reproducción de pollos	0	95,432	95,432	16.4%
Aves de postura	13,306	49,039	35,733	6.16%
Gallineros	10,000	45,000	35,000	6.03%
Ganado de leche	448,744	481,121	32,377	5.58%
Equipo de aspersión	0	25,000	25,000	4.31%
Ganado de carne	166,491	190,695	24,204	4.17%
Otros animales	0	16,200	16,200	2.79%
Alimento para aves	0	15,581	15,581	2.68%
Ordeñadoras	0	15,000	15,000	2.58%
Subtotal	1,348,032	1,928,400	580,368	100%
Los que más descendieron ▼				
Obras de riego en general	52,000	1,285	-50,715	(-20.3%)
Aves de carne	81,148	44,253	-36,895	(-14.8%)
Otras construcciones	160,047	124,700	-35,347	(-14.2%)
Compra de propiedades rurales	34,199	0	-34,199	(-13.7%)
Porcinos de cría	77,226	43,250	-33,976	(-13.6%)
Arroz	34,640	14,671	-19,969	(-8.00%)
Caña de azúcar	24,884	9,933	-14,951	(-5.99%)
Otras máquinas	10,000	0	-10,000	(-4.00%)
Cacao	49,883	42,521	-7,362	(-2.95%)
Ganado porcino medicinas y vacunas	7,413	1,134	-6,279	(-2.51%)
Subtotal	531,438	281,746	-249,692	-100%
Otras actividades ^{10/}	109,694	165,627	55,933	
SISTEMA FINANCIERO PÚBLICO	1,989,165	2,375,773	386,609	

^{2/} Sumatoria de las dos instituciones públicas

^{3/} Variación absoluta

^{4/} Participación de la variación del rubro frente al subtotal de cada grupo

^{10/} Otros rubros que ascendieron y descendieron

Fuente: Banco Nacional de Fomento, Corporación Financiera Nacional