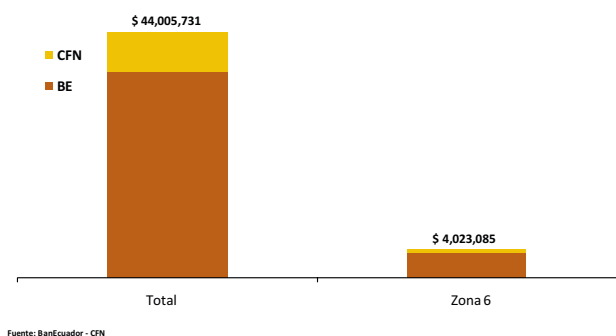




### Crédito Zonal

El Sistema Financiero Público (SFP) colocó USD 44 millones a nivel nacional para desarrollar actividades del sector agropecuario y pesca. De esta cantidad, USD 4 millones se destinaron a la Zona Administrativa No. 6 comprendida por las provincias Azuay, Cañar y Morona Santiago. De esta cantidad, el 92% fue financiado por BanEcuador y el 8% por la Corporación Financiera Nacional (CFN).

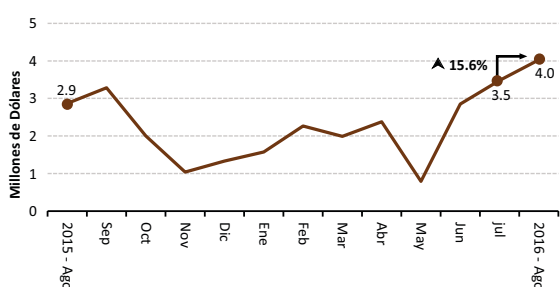
ZONA 6: CRÉDITO PÚBLICO PARA EL SECTOR AGROPECUARIO ESTRUCTURA DE PARTICIPACIÓN - AGOSTO/2016



La zona 6 participó con el 10% del crédito entregado por BanEcuador a nivel nacional; mientras que la zona captó 4% de la CFN.

La zona 6 recibió del SFP USD 4 millones, que equivale a un incremento del 16% con relación al mes anterior y a un incremento del 40% respecto al mes de agosto del 2015. El número de beneficiarios subió 15% frente al mes anterior.

ZONA 6: CRÉDITO PÚBLICO PARA EL SECTOR AGROPECUARIO Y PESCA



### Crédito Provincial

Morona Santiago recibió USD 1.6 millones, que representó un alza del 14% con relación al crédito entregado el mes anterior. De este valor, el 77% fue colocado al 11% de interés, el siguiente 13% del monto se entregó al 5% de interés anual y la diferencia se entregó a distintas tasas de interés. Entre los cantones que obtuvieron mayor cantidad de crédito se ubicó Morona que recibió el 23%, que se destinó al rubro de ganado de carne (mayor monto); mientras que Gualaquiza destinó el 64% de crédito para el rubro de ganado de doble propósito. La diferencia del crédito se destinó para el resto de cantones.

Los rubros ganado de carne y de doble propósito, en conjunto, recibieron el 68% del crédito. El rubro ganado de carne captó el 40%.

Para Azuay se concedió USD 1.3 millones, que, en comparación con el mes de julio, significó un alza del 6%. Del monto concedido, el 88% se colocó al 11% de interés. Los cantones que obtuvieron mayor cantidad de crédito fueron: Cuenca con el 25%, de este porcentaje el 40% se destinó para ganado de leche; Paute obtuvo 15% destinándose el 45% para el rubro de ganadería de leche; mientras que a Gualaceo se asignó 11% del crédito, de allí el 37% se destinó para el rubro de ganado de leche. El resto de cantones recibieron crédito en menores porcentajes.

ZONA 6. CRÉDITO AGROPECUARIO PROVINCIAL

Año 2016.	Valor <sup>1/</sup> (dólares)		
	Provincia	Julio (t-1)	Agosto (t)
MORONA SANTIAGO	1,388,351	1,580,776	▲ 13.86%
AZUAY	1,251,394	1,327,297	▲ 6.07%
CAÑAR	839,635	1,115,012	▲ 32.80%
<b>SISTEMA FINANCIERO PÚBLICO</b>	<b>3,479,380</b>	<b>4,023,085</b>	<b>▲ 15.63%</b>

Año 2016.	Operaciones <sup>1/</sup> (número)		
	Provincia	Julio (t-1)	Agosto (t)
MORONA SANTIAGO	370	443	▲ 19.73%
AZUAY	206	222	▲ 7.77%
CAÑAR	135	154	▲ 14.07%
<b>SISTEMA FINANCIERO PÚBLICO</b>	<b>711</b>	<b>819</b>	<b>▲ 15.19%</b>

<sup>1/</sup> Sumatoria de BanEcuador y CFN

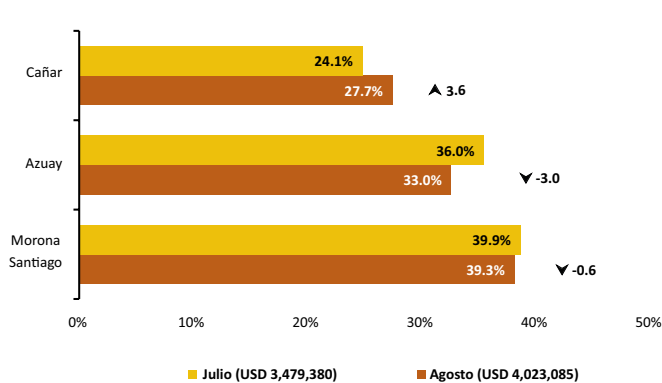
Fuente: BanEcuador, Corporación Financiera Nacional - CFN (cifras sujetas a revisión)

En la provincia, los rubros que sobresalieron en la recepción de crédito fueron: ganado de leche (36%) y ganado de doble propósito (26%).

Para agosto del 2016, el monto de crédito otorgado para la provincia de Cañar fue de USD 1.1 millones, que representó un ascenso de 33% con relación al mes anterior, en tanto que el número de beneficiarios subió el 14%. Del monto colocado, el 58% se concedió a la tasa del 11%; el 28% del crédito se dio a la tasa del 9.76%; y la diferencia se entregó a diversas tasas de interés anual.

En Cañar, los cantones que recibieron mayor porcentaje de crédito fueron: La Troncal con 39%, destinándose el 57% para banano y plátano; en el cantón Cañar se colocó el 24% del crédito que se destinó el 71% para el rubro de ganado de leche.

ZONA 6: CRÉDITO PÚBLICO PARA EL SECTOR AGROPECUARIO ESTRUCTURA DE PARTICIPACIÓN



## Crédito Cantonal

Durante el período julio y agosto, el cantón La Troncal se ubicó entre los cantones que recibieron mayor cantidad de crédito, ya que subió de USD 175 mil a USD 431 mil, como consecuencia en el aumento de demanda de crédito para el rubro de banano y plátano.

En segundo lugar se ubicó el cantón Tiwintza, allí subió de USD 5 mil a USD 178 mil. El crédito fue destinado en mayor cantidad para el rubro de cacao. Morona ocupó el tercer lugar, ya que pasó de USD 240 mil en julio a USD 357 mil en agosto.

Biblián estuvo entre los cantones que registraron variaciones negativas, con una disminución de USD 76 mil. La reducción se dio en los rubros de ganado de leche y ganado de carne, debido a una menor demanda de los productores para estos rubros.

A continuación se ubicó San Fernando, que disminuyó en USD 50 mil, por una menor demanda de crédito para el rubro de ganado de doble propósito, puesto que varios productores realizan actividades de siembra de cultivos.

Otros cantones que ascendieron o disminuyeron en el monto de crédito otorgado durante el mes de agosto (tabla adjunta), registraron variación negativa en el orden de USD 56 mil, lo que significó una disminución del 8% con relación al mes anterior.

En agosto, la distribución del crédito zonal para el cantón La Troncal fue del 11%.

ZONA 6. CRÉDITO AGROPECUARIO CANTONAL

Año 2016.	Valor <sup>2/</sup> (dólares)			
	Cantón	Julio (t-1)	Agosto (t)	Var. <sup>3/</sup> Part. <sup>4/</sup>
<b>Los que más ascendieron ▲</b>				
La Troncal	175,791	430,625	254,834	27.5%
Tiwintza	5,684	177,778	172,094	18.6%
Morona	240,241	357,446	117,206	12.7%
Déleg	581	81,581	81,000	8.75%
Cañar	194,535	262,413	67,877	7.33%
Cuenca	268,926	334,107	65,182	7.04%
Girón	34,626	91,700	57,074	6.16%
Santa Isabel	59,746	104,284	44,537	4.81%
Sevilla de Oro	69,000	103,000	34,000	3.67%
Pablo Sexto	43,261	75,688	32,427	3.50%
<b>Subtotal</b>	<b>1,092,389</b>	<b>2,018,621</b>	<b>926,231</b>	<b>100%</b>
<b>Los que más descendieron ▼</b>				
Biblián	140,073	64,324	-75,750	(-19.5%)
San Fernando	112,000	62,500	-49,500	(-12.8%)
Logroño	100,862	55,169	-45,693	(-11.8%)
Santiago	145,866	101,894	-43,972	(-11.3%)
Limón Indanza	163,460	124,969	-38,491	(-9.92%)
El Tambo	45,796	16,000	-29,796	(-7.68%)
Taisha	105,561	78,275	-27,286	(-7.03%)
Nabón	28,688	2,577	-26,110	(-6.73%)
Azogues	278,458	252,766	-25,691	(-6.62%)
Gualaceo	173,581	147,927	-25,654	(-6.61%)
<b>Subtotal</b>	<b>1,294,345</b>	<b>906,401</b>	<b>-387,944</b>	<b>-100%</b>
Paute <sup>5/</sup>	177,107	206,191	29,084	
Gualaquiza <sup>5/</sup>	190,239	209,193	18,954	
Chordeleg <sup>5/</sup>	0	13,077	13,077	
Otros cantones <sup>6/</sup>	725,300	669,602	-55,698	
<b>SISTEMA FINANCIERO PÚBLICO</b>	<b>3,479,380</b>	<b>4,023,085</b>	<b>543,705</b>	

<sup>2/</sup> Sumatoria de las dos instituciones públicas

<sup>3/</sup> Variación absoluta

<sup>4/</sup> Participación de la variación del cantón frente al subtotal de cada grupo

<sup>5/</sup> Conforme al peso en el crédito del mes actual (t)

<sup>6/</sup> Otros cantones que ascendieron y descendieron

Fuente: BanEcuador, Corporación Financiera Nacional - CFN (cifras sujetas a revisión)

## Crédito Actividad

Durante el período de julio y agosto 2016, los rubros de banano y plátano ascendieron significativamente, ya que pasaron de USD 5 mil a USD 251 mil, notándose una mayor alza en el volumen del crédito en los cantones La Troncal y Gualaquiza. Seguido del rubro cacao, que pasó de USD 93 mil a USD 249 mil, esta situación se manifestó en el cantón Tiwintza. Un tercer rubro que subió fue ganado de carne, con un ascenso de USD 123 mil, este monto se colocó en los cantones de Cañar, Morona Santiago y otros.

El rubro ganado de doble propósito presentó una disminución de USD 195 mil. Mientras que el rubro compras de propiedades rurales disminuyó en USD 99 mil, por una menor demanda de créditos por parte de los productores.

El rubro ganado de leche bajó en USD 96 mil, equivalente a una reducción del 11%, en los cantones Morona, Sigsig y otros.

Para el rubro de otras actividades que ascendieron o descendieron (tabla adjunta) presentó una variación positiva de USD 108 mil.

Del total del crédito zonal entregado en agosto, el rubro de ganado de doble propósito recibió el 25%, seguido del rubro de ganado de leche 19%. En conjunto representaron 44% del monto colocado en la zona.

ZONA 6. CRÉDITO AGROPECUARIO ACTIVIDAD

Año 2016.	Valor <sup>7/</sup> (dólares)			
	Actividad	Julio (t-1)	Agosto (t)	Var. <sup>8/</sup> Part. <sup>9/</sup>
<b>Los que más ascendieron ▲</b>				
Banano y plátano	4,954	251,129	246,175	27.4%
Cacao	93,098	249,142	156,044	17.4%
Ganado de carne	557,891	680,693	122,802	13.7%
Otras construcciones	94,000	172,000	78,000	8.68%
Aves de carne	100,757	166,883	66,126	7.36%
Flores	0	61,000	61,000	6.79%
Movilización	15,000	70,300	55,300	6.16%
Otras máquinas	0	45,000	45,000	5.01%
Porcinos de cría	32,004	75,959	43,954	4.89%
Café	4,428	28,207	23,780	2.65%
<b>Subtotal</b>	<b>902,132</b>	<b>1,800,312</b>	<b>898,180</b>	<b>100%</b>
<b>Los que más descendieron ▼</b>				
Ganado de doble propósito	1,210,737	1,015,657	-195,080	(-42.2%)
Compras de propiedades rurales	98,910	0	-98,910	(-21.4%)
Ganado de leche	867,299	771,657	-95,642	(-20.7%)
Caña de azúcar	90,341	59,441	-30,900	(-6.68%)
Cuyes	30,429	18,442	-11,987	(-2.59%)
Maracuyá	12,634	2,051	-10,582	(-2.29%)
Pastos	12,000	3,000	-9,000	(-1.95%)
Gallineros	88,000	83,000	-5,000	(-1.08%)
Tilapia	20,632	17,766	-2,866	(-0.62%)
Equipo de aspersión	12,500	10,000	-2,500	(-0.54%)
<b>Subtotal</b>	<b>2,443,482</b>	<b>1,981,015</b>	<b>-462,467</b>	<b>-100%</b>
Otras actividades <sup>10/</sup>	133,765	241,758	107,992	
<b>SISTEMA FINANCIERO PÚBLICO</b>	<b>3,479,380</b>	<b>4,023,085</b>	<b>543,705</b>	

<sup>7/</sup> Sumatoria de las dos instituciones públicas

<sup>8/</sup> Variación absoluta

<sup>9/</sup> Participación de la variación del rubro frente al subtotal de cada grupo

<sup>10/</sup> Otros rubros que ascendieron y descendieron

Fuente: BanEcuador, Corporación Financiera Nacional - CFN (cifras sujetas a revisión)