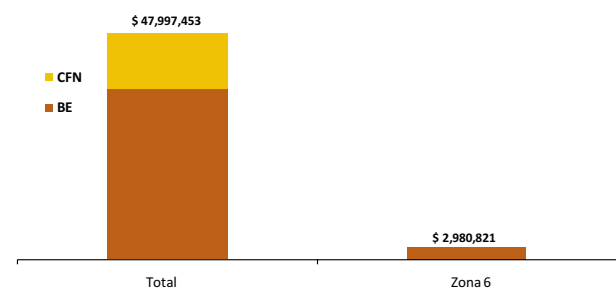




Crédito Zonal

El Sistema Financiero Público (SFP) colocó USD 48 millones a nivel nacional para desarrollar actividades del sector agropecuario y pesca. De esta cantidad, USD 3.0 millones se destinaron a la Zona Administrativa No. 6 comprendida por las provincias de Azuay, Cañar y Morona Santiago; la cual fue financiada en 97% por BanEcuador y el 3% restante por la Corporación Financiera Nacional (CFN).

ZONA 6: CRÉDITO PÚBLICO PARA EL SECTOR AGROPECUARIO Y PESCA
ESTRUCTURA DE PARTICIPACIÓN - DICIEMBRE/2016

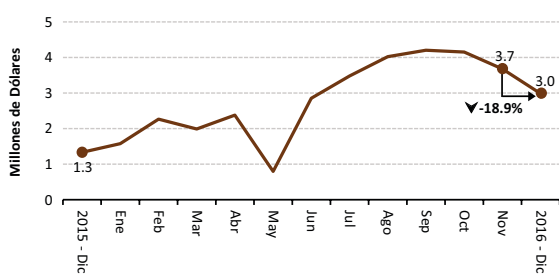


Fuente: BanEcuador - CFN

La zona 6 participó con el 6% del monto entregado en diciembre a nivel nacional por parte de BanEcuador y la CFN. Es decir, cuatro puntos menos respecto a la participación de noviembre.

La zona 6 recibió del SFP USD 3 millones, lo que equivale a una disminución del 19% con relación al mes anterior; mientras que en comparación con diciembre del 2015 fue mayor con 124%. Por parte del número de beneficiarios, el crédito disminuyó 49% con relación a noviembre.

ZONA 6: CRÉDITO PÚBLICO PARA EL SECTOR AGROPECUARIO Y PESCA



Fuente: BNF/BE - CFN

Crédito Provincial

En Morona Santiago se colocó USD 1 millón, que representó una reducción del 42% con relación al crédito entregado el mes anterior. De este valor, el 98% fue colocado a la tasa de interés del 11%; y el 2% del monto a la tasa del 5% anual. Los cantones que obtuvieron mayor cantidad de crédito fueron: Gualaquiza, donde se colocó 63% del crédito que se destinó al rubro de ganado de carne (mayor monto), en Limón Indanza se dio el 59% para el rubro de ganado de carne, y la diferencia del crédito se destinó en menor porcentaje al resto de cantones.

Los rubros de ganado de carne y de doble propósito, en conjunto, recibieron el 75% del crédito. El rubro ganado de carne captó el 59%.

En Azuay se entregó USD 1 millón, que comparado con noviembre significó una disminución de 22%. Del crédito concedido, el 96% se colocó a la tasa de interés del 11%. Los cantones que obtuvieron mayor cantidad de crédito fueron: Cuenca con el 22% para ganado de leche (60%), Paute obtuvo 16%, de este porcentaje, el 49% se destinó para el rubro de ganado de leche. En Gualaquiza se asignó el 13%, de allí el 64% se destinó para el rubro de ganado de leche. El resto de cantones lo recibieron en menores porcentajes.

En la provincia, los rubros que sobresalieron en la recepción de crédito fueron: ganado de leche (41%) y ganado de doble propósito (32%).

ZONA 6. CRÉDITO AGROPECUARIO PROVINCIAL

Año 2016.	Valor ^{1/} (dólares)		
Provincia	Noviembre (t-1)	Diciembre (t)	Δ (t/t-1)
AZUAY	1,322,899	1,036,989	-21.61%
MORONA SANTIAGO	1,729,751	1,009,200	-41.66%
CAÑAR	621,910	934,632	50.28%
SISTEMA FINANCIERO PÚBLICO	3,674,561	2,980,821	-18.88%

Año 2016.	Operaciones ^{1/} (número)		
Provincia	Noviembre (t-1)	Diciembre (t)	Δ (t/t-1)
AZUAY	290	136	-53.10%
MORONA SANTIAGO	352	156	-55.68%
CAÑAR	132	103	-21.97%
SISTEMA FINANCIERO PÚBLICO	774	395	-48.97%

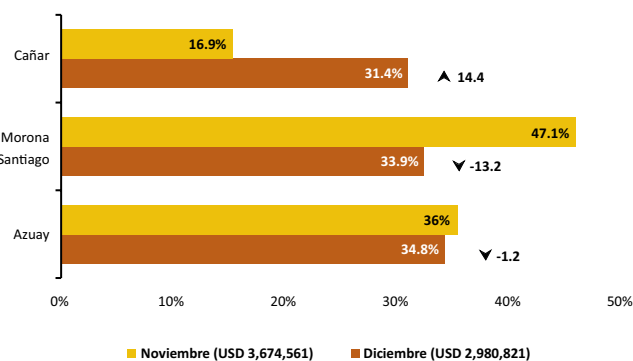
^{1/} Sumatoria de BanEcuador y CFN

Fuente: BanEcuador, Corporación Financiera Nacional - CFN (cifras sujetas a revisión)

Para diciembre del 2016, el monto de crédito para la provincia de Cañar fue de USD 934 mil, que representó un alza de 50% con relación al mes anterior, en tanto que el número de beneficiarios disminuyó en 22%. Del monto colocado, el 63% se concedió a la tasa del 11%, un 20% a la tasa del 9.76%, y la diferencia a diversas tasas de interés.

En la provincia de Cañar, los cantones que recibieron mayor porcentaje de crédito fueron: Cañar con el 26% y La Troncal el 25%. El 48% del monto provincial se canalizó hacia ganado de leche (25%) y ganado de doble propósito (23%).

ZONA 6: CRÉDITO PÚBLICO PARA EL SECTOR AGROPECUARIO
ESTRUCTURA DE PARTICIPACIÓN



Fuente: BanEcuador - CFN

Crédito Cantonal

Durante el período noviembre-diciembre, el cantón La Troncal se ubicó entre los cantones que recibieron mayor cantidad de crédito, ya que subió de USD 89 mil a USD 235 mil, como consecuencia en el aumento de demanda de crédito para el rubro de compra de propiedades rurales, tractores, entre otros rubros.

Biblián subió de USD 51 mil a USD 154 mil. El crédito fue destinado en mayor cantidad para el rubro de ganado de doble propósito. En tercer lugar se ubicó Déleg, con un aumento de USD 96 mil, donde se destinó un mayor monto al rubro de flores.

Entre los cantones que registraron variaciones negativas figuraron: Sucúa, con una disminución de USD 177 mil. La reducción se dio en los rubros de ganado de carne, cacao, ganado de doble propósito entre otros, por una menor demanda de los productores para estos rubros.

A continuación, Gualaquiza disminuyó a USD 153 mil, debido a menor demanda de crédito para ganado de carne y de doble propósito.

Otros cantones que ascendieron o disminuyeron en el monto de crédito otorgado durante el mes de diciembre (tabla adjunta), registraron variación negativa en el orden de USD 147 mil, lo que significó una disminución del 15% con relación al mes anterior.

En diciembre, la participación del cantón La Troncal en la distribución del crédito zonal fue del 8%.

Crédito Actividad

En el período noviembre y diciembre 2016, los rubros que mayormente ascendieron fueron: compras de propiedades rurales, que incrementó en USD 202 mil, notándose una mayor alza en el volumen del crédito en los cantones La Troncal y Gualaquiza. Seguido del rubro flores, que subió en USD 95 mil, esta situación se manifestó en el cantón de Déleg.

Un tercer rubro que subió fue cacao, con un ascenso de USD 34 mil. Este monto se colocó en los cantones Camilo Ponce Enríquez, Santiago, entre otros.

Los rubros que descendieron en el mismo período figuraron: ganado de carne con una disminución de USD 455 mil, en los cantones de Sucúa, Gualaquiza, Morona y otros, por una menor demanda de los productores para este rubro. El rubro de ganado de leche disminuyó en USD 127 mil, por una menor demanda de créditos por parte de los productores, en los cantones de Sigsig, Cañar y otros.

El rubro aves de carne bajó en USD 61 mil, equivalente al 68% de reducción, en los cantones: Morona, Taisha, Gualaquiza y otros.

El rubro de otras actividades que ascendieron o descendieron (tabla adjunta) presentó una variación negativa de USD 173 mil.

Del total del crédito zonal entregado en diciembre, el rubro de ganado de doble propósito representó el 23%, seguido del rubro de ganado de leche con un 23%. En conjunto representaron el 46% del monto colocado a nivel zonal.

ZONA 6. CRÉDITO AGROPECUARIO CANTONAL

Año 2016.	Valor ^{2/} (dólares)			
	Cantón	Noviembre (t-1)	Diciembre (t)	Var. ^{3/} Part. ^{4/}
Los que más ascendieron ▲				
La Troncal	89,567	235,117	145,550	32.1%
Biblián	51,688	154,504	102,816	22.7%
Déleg	526	97,160	96,634	21.3%
Sevilla de Oro	13,000	41,000	28,000	6.18%
Girón	70,000	97,500	27,500	6.07%
San Fernando	45,000	61,300	16,300	3.60%
Pucará	38,026	54,000	15,974	3.52%
Oña	0	15,000	15,000	3.31%
El Pan	36,000	40,000	4,000	0.88%
Camilo Ponce Enríquez	22,526	24,045	1,519	0.34%
Subtotal	366,332	819,626	453,294	100%
Los que más descendieron ▼				
Sucúa	216,528	39,862	-176,666	(-19.7%)
Gualaquiza	328,375	175,302	-153,073	(-17.1%)
Sigsig	153,316	39,603	-113,714	(-12.7%)
Morona	230,023	121,956	-108,067	(-12.1%)
Cuenca	327,602	223,608	-103,994	(-11.6%)
Palora	165,000	94,500	-70,500	(-7.86%)
Limón Indanza	221,681	171,204	-50,477	(-5.63%)
Taisha	59,070	16,118	-42,952	(-4.79%)
Santa Isabel	169,607	130,000	-39,607	(-4.42%)
Chordeleg	38,706	1,134	-37,572	(-4.19%)
Subtotal	1,909,907	1,013,286	-896,621	-100%
Santiago ^{5/}	179,377	143,231	-36,146	
Paute ^{5/}	201,949	166,115	-35,834	
Guachapala ^{5/}	42,726	11,500	-31,226	
Otros cantones ^{6/}	974,271	827,064	-147,207	
SISTEMA FINANCIERO PÚBLICO	3,674,561	2,980,821	-693,740	

^{2/} Sumatoria de las dos instituciones públicas

^{3/} Variación absoluta

^{4/} Participación de la variación del rubro frente al subtotal de cada grupo

^{5/} Conforme al peso en el crédito del mes actual (t)

^{6/} Otros cantones que ascendieron y descendieron

Fuente: BanEcuador, Corporación Financiera Nacional - CFN (cifras sujetas a revisión)

ZONA 6. CRÉDITO AGROPECUARIO ACTIVIDAD

Año 2016.	Valor ^{7/} (dólares)			
	Actividad	Noviembre (t-1)	Diciembre (t)	Var. ^{8/} Part. ^{9/}
Los que más ascendieron ▲				
Compra de propiedades rurales	0	202,000	202,000	48.0%
Flores	0	95,000	95,000	22.6%
Cacao	48,747	82,418	33,671	8.00%
Tractores	0	30,667	30,667	7.29%
Otras construcciones	150,000	178,400	28,400	6.75%
Banano y plátano	526	10,761	10,235	2.43%
Bombas de riego	0	10,000	10,000	2.38%
Porcinos de engorde	0	5,000	5,000	1.19%
Café	0	3,535	3,535	0.84%
Caña de azúcar	581	2,816	2,235	0.53%
Subtotal	199,854	620,596	420,743	100%
Los que más descendieron ▼				
Ganado de carne	1,089,249	634,573	-454,676	(-48.3%)
Ganado de leche	811,372	684,309	-127,063	(-13.5%)
Aves de Carne	90,202	29,003	-61,199	(-6.50%)
Otros agrícolas	120,859	60,000	-60,859	(-6.46%)
Ganado de doble propósito	755,595	698,481	-57,114	(-6.06%)
Porcinos de cría	131,921	86,573	-45,348	(-4.81%)
Ganado bovino medicinas y vacunas	39,633	581	-39,052	(-4.15%)
Construcciones para adecuaciones	43,000	6,500	-36,500	(-3.88%)
Otras máquinas	36,000	0	-36,000	(-3.82%)
Gallineros	64,000	40,000	-24,000	(-2.55%)
Subtotal	3,181,831	2,240,020	-941,811	-100%
Otras actividades ^{10/}	292,876	120,206	-172,671	
SISTEMA FINANCIERO PÚBLICO	3,674,561	2,980,821	-693,740	

^{7/} Sumatoria de las dos instituciones públicas

^{8/} Variación absoluta

^{9/} Participación de la variación del rubro frente al subtotal de cada grupo

^{10/} Otros rubros que ascendieron y descendieron

Fuente: BanEcuador, Corporación Financiera Nacional - CFN (cifras sujetas a revisión)