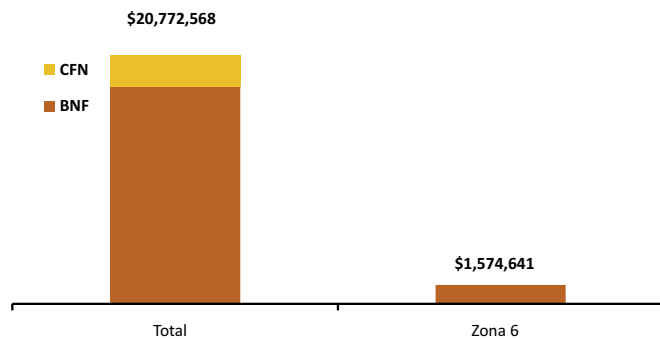




### Crédito Zonal

El Sistema Financiero Público-SFPU colocó USD 21 millones a nivel nacional para desarrollar actividades del sector agropecuario y pesca, de donde USD 1 millón se destinó a la Zona Administrativa No. 6 comprendida por las provincias de Azuay, Cañar y Morona Santiago; de esta última cantidad el Banco Nacional de Fomento (BNF) contribuyó con el 100%.

ZONA 6: CRÉDITO PÚBLICO PARA EL SECTOR AGROPECUARIO ESTRUCTURA DE PARTICIPACIÓN - ENERO/2016

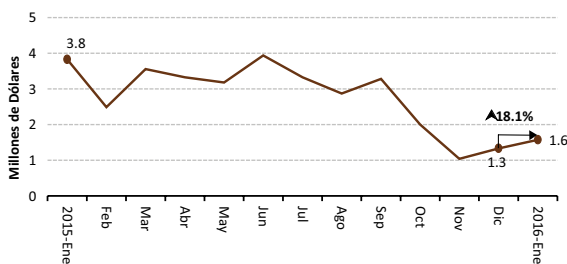


Fuente: BNF - CFN

Del total del crédito financiado por la banca pública a nivel nacional, la Zona 6 participó con 8%, siendo el BNF el soporte crediticio.

Se exceptó del Sistema Financiero Público USD 1 millón, subiendo un 18% con respecto al mes anterior y menor en 59% con enero del 2015. Por parte del número de beneficiarios, se reportó un incremento del 18% con relación a diciembre del 2015.

ZONA 6: CRÉDITO PÚBLICO PARA EL SECTOR AGROPECUARIO Y PESCA



Fuente: BNF - CFN

### Crédito Provincial

En Morona Santiago se colocó un monto de crédito por USD 702 mil, que representó un incremento del 117% con relación al mes anterior. De este valor el 52% fue colocado a la tasa de interés del 11%, el 29% al 9.76% anual y la diferencia a diferentes tasas de interés. El crédito subió en los cantones de: Gualaquiza (17%), siendo el rubro de ganado de doble propósito el que recibió el mayor monto crediticio; Sucúa (16%) destinado al rubro de ganado de doble propósito; y la diferencia del crédito, se destinó en menor porcentaje al resto de cantones.

En conjunto los rubros de ganado de doble propósito y ganado de carne, recibieron el 72% del crédito, siendo el primero el más representativo con 54%.

En Azuay se concedió un monto por USD 369 mil, que comparado con el mes anterior significó una disminución del 39%. El 84% del monto concedido, se colocó a la tasa de interés del 11%. Los cantones que obtuvieron mayor cantidad de crédito fueron: Paute (31%) para el rubro de ganado de leche (35%), Gualaceo (22%) destinando el 63% al rubro de ganado de leche, y en Girón (13%) se destinó el 48% para el rubro de ganado de doble propósito, el resto de cantones recibieron créditos en menores porcentajes. Los rubros que sobresalieron en la recepción de crédito fueron: ganado bovino pie de cría (45%) y ganado de doble propósito (18%).

ZONA 6. CRÉDITO AGROPECUARIO PROVINCIAL

Año 2016.	Valor <sup>1/</sup> (dólares)		
Provincia	Diciembre (t-1)	Enero (t)	Δ (t/t-1)
Morona Santiago	323,300	701,780	117.07%
Cañar	402,371	503,603	25.16%
Azuay	607,485	369,257	-39.22%
<b>SISTEMA FINANCIERO PÚBLICO</b>	<b>1,333,156</b>	<b>1,574,641</b>	<b>18.11%</b>

Año 2016.	Operaciones	<sup>1/</sup> (número)
Morona Santiago	117	252
Cañar	79	68
Azuay	139	74
<b>SISTEMA FINANCIERO PÚBLICO</b>	<b>335</b>	<b>394</b>

<sup>1/</sup> Sumatoria de BNF y CFN

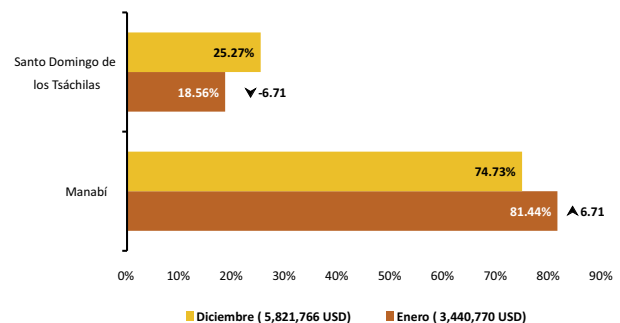
Fuente: Banco Nacional de Fomento-BNF, Corporación Financiera Nacional-CFN

(cifras sujetas a revisión)

El monto de crédito en la provincia de Cañar fue de USD 504 mil, que representó un incremento del 25% con relación al mes anterior; mientras que el número de beneficiarios disminuyó en 14%. Del monto colocado, el 64% se concedió a la tasa del 9.76%, un 31% al 11%, y la diferencia se entregó a diferentes tasas de interés. Los cantones que recibieron un mayor porcentaje del crédito fueron: La Troncal (36%) destinando un 79% al rubro de ganado de leche, en el cantón Cañar se colocó el 21% del crédito, destinan un 98% al rubro de ganado de leche.

En la mencionada provincia, los rubros que sobresalieron en el monto del crédito fueron: compra de propiedades rurales (29%) y cacao (28%).

ZONA 4: CRÉDITO PÚBLICO PARA EL SECTOR AGROPECUARIO ESTRUCTURA DE PARTICIPACIÓN



Fuente: BNF - CFN

## Crédito Cantonal

Durante el período diciembre 2015-enero del 2016, los cantones que mayormente recibieron crédito fueron: La Troncal, subió de USD 25 mil a USD 179 mil, como consecuencia en el aumento en la demanda de crédito por parte de los productores de cacao.

En segundo lugar, se ubicó el cantón Azogues, donde el crédito subió de USD 59 mil a USD 174 mil, y fue destinado para el rubro de compra de propiedades rurales. En tercer lugar, Gualaquiza, pasó de USD 15 mil a USD 119 mil en este mes.

Los cantones que registraron variaciones negativas, figuraron: Cuenca, con una disminución de USD 304 mil en el rubro de ganado bovino pie de cría, por una baja demanda de los productores para este rubro.

A continuación se ubicó el cantón Déleg, donde disminuyó 100%, debido a que varios productores realizan actividades de limpieza de sus cultivos.

Otros cantones que ascendieron o disminuyeron en el monto de crédito otorgado en este mes (tabla adjunta), registraron variación positiva en el orden de USD 103 mil, lo que significó un alza del 56% con relación al mes anterior.

La participación del cantón La Troncal en la distribución del crédito fue del 11%.

ZONA 6. CRÉDITO AGROPECUARIO CANTONAL

Año 2016.	Valor <sup>2/</sup> (dólares)		Var. <sup>3/</sup>	Part. <sup>4/</sup>
Cantón	Diciembre (t-1)	Enero (t)		
<b>Los que más ascendieron ▲</b>				
La Troncal	25,195	179,122	153,926	21.8%
Azogues	59,538	174,000	114,462	16.2%
Gualaquiza	15,324	119,148	103,824	14.7%
Sucúa	14,011	111,129	97,118	13.7%
Limón Indanza	26,067	102,445	76,379	10.8%
Gualaceo	10,206	80,824	70,618	9.99%
Girón	0	49,581	49,581	7.02%
Santiago	52,498	93,148	40,650	5.75%
Taisha	6,972	30,791	23,819	3.37%
San Fernando	0	22,000	22,000	3.11%
<b>Subtotal</b>	<b>202,838</b>	<b>909,396</b>	<b>706,558</b>	<b>100%</b>
<b>Los que más descendieron ▼</b>				
Cuenca	336,070	31,876	-304,193	(-48.4%)
Déleg	106,637	0	-106,637	(-17.0%)
Cañar	192,503	103,510	-88,994	(-14.2%)
Sigsig	90,969	39,081	-51,888	(-8.26%)
Palora	114,981	88,748	-26,233	(-4.18%)
Nabón	19,425	1,743	-17,682	(-2.81%)
Guachapala	17,268	581	-16,687	(-2.66%)
Sevilla de Oro	15,000	2,000	-13,000	(-2.07%)
Suscal	3,430	1,162	-2,268	(-0.36%)
Tiwintza	10,843	10,162	-681	(-0.11%)
<b>Subtotal</b>	<b>907,126</b>	<b>278,862</b>	<b>-628,264</b>	<b>-100%</b>
Morona <sup>5/</sup>	24,384	45,229	20,845	
Pablo Sexto <sup>5/</sup>	581	20,581	20,000	
Biblián <sup>5/</sup>	13,906	33,648	19,742	
Otros cantones <sup>6/</sup>	184,322	286,925	102,603	
<b>SISTEMA FINANCIERO PÚBLICO</b>	<b>1,333,156</b>	<b>1,574,641</b>	<b>241,484</b>	

<sup>2/</sup> Sumatoria de las dos instituciones públicas

<sup>3/</sup> Variación absoluta

<sup>4/</sup> Participación de la variación del cantón frente al subtotal de cada grupo

<sup>5/</sup> Conforme al peso en el crédito del mes actual (t)

<sup>6/</sup> Otros cantones que ascendieron y descendieron

Fuente: Banco Nacional de Fomento, Corporación Financiera Nacional

## Crédito Actividad

En el mismo periodo investigado, los rubros que mayormente ascendieron, fueron: ganado de doble propósito, que pasó de USD 242 mil a USD 512 mil, notándose una mayor alza en el volumen del crédito en el cantón Azogues. Seguido del rubro cacao, que pasó de USD 22 mil a USD 147 mil, situación que se manifestó en el cantón La Troncal. Un tercer rubro que subió, fue compra de propiedades rurales, con un ascenso de USD 120 mil, monto que se colocó mayormente en la provincia de Cañar en el cantón Azogues.

Los rubros que descendieron en el mismo período, figuraron: ganado bovino pie de cría con una disminución del 100%. El rubro de flores en 100%, por una baja en la demanda crediticia, debido a que varios productores del cantón Déleg, realizan actividades de limpieza de sus cultivos.

El ganado de leche bajó en USD 66 mil (-21%), que se dio en varios cantones como: Gualaquiza y Morona.

Para el rubro de otras actividades que ascendieron o descendieron (tabla adjunta) presentó una variación positiva de USD 17 mil (19%).

Del total del crédito zonal entregado, el rubro de ganado de doble propósito recibió el 33%, seguido del rubro de ganado de leche (16%). En conjunto representaron 49% del monto total colocado en la zona.

ZONA 6. CRÉDITO AGROPECUARIO ACTIVIDAD

Año 2016.	Valor <sup>7/</sup> (dólares)		Var. <sup>8/</sup>	Part. <sup>9/</sup>
Actividad	Diciembre (t-1)	Enero (t)		
<b>Los que más ascendieron ▲</b>				
Ganado de doble propósito	242,190	512,293	270,103	36.4%
Cacao	21,793	147,211	125,417	16.9%
Compra de propiedades rurales	25,200	145,000	119,800	16.1%
Ganado de carne	77,030	162,778	85,748	11.6%
Aves de carne	12,596	83,577	70,981	9.56%
Porcinos de cría	27,625	45,348	17,722	2.39%
Pastos	0	16,500	16,500	2.22%
Gallineros	0	14,500	14,500	1.95%
Chancheras	2,268	15,581	13,313	1.79%
Cuyes	10,787	18,810	8,023	1.08%
<b>Subtotal</b>	<b>419,489</b>	<b>1,161,597</b>	<b>742,108</b>	<b>100%</b>
<b>Los que más descendieron ▼</b>				
Ganado bovino pie de cría	279,327	0	-279,327	(-54.0%)
Flores	100,000	0	-100,000	(-19.3%)
Ganado de leche	310,646	244,129	-66,517	(-12.9%)
Otras construcciones	100,000	49,500	-50,500	(-9.76%)
Yuca	6,335	1,743	-4,592	(-0.89%)
Porcinos de engorde	5,670	1,162	-4,508	(-0.87%)
Ganado porcino medicinas y vacunas	5,670	1,743	-3,927	(-0.76%)
Naranjilla	4,564	1,162	-3,402	(-0.66%)
Ganado bovino reproductor	2,816	0	-2,816	(-0.54%)
Papa	9,820	8,133	-1,687	(-0.33%)
<b>Subtotal</b>	<b>824,847</b>	<b>307,572</b>	<b>-517,275</b>	<b>-100%</b>
Otras actividades <sup>10/</sup>	88,820	105,472	16,651	
<b>SISTEMA FINANCIERO PÚBLICO</b>	<b>1,333,156</b>	<b>1,574,641</b>	<b>241,484</b>	

<sup>7/</sup> Sumatoria de las dos instituciones públicas

<sup>8/</sup> Variación absoluta

<sup>9/</sup> Participación de la variación del rubro frente al subtotal de cada grupo

<sup>10/</sup> Otros rubros que ascendieron y descendieron

Fuente: Banco Nacional de Fomento, Corporación Financiera Nacional