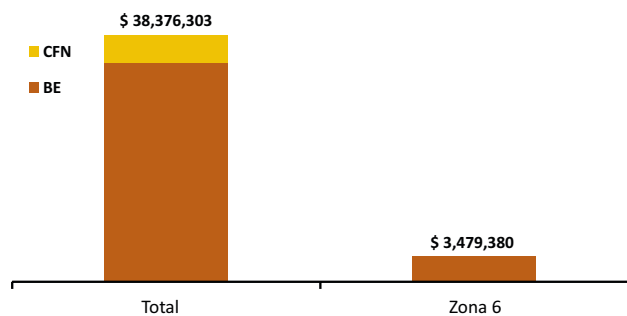




Crédito Zonal

El Sistema Financiero Público (SFP) colocó USD 38 millones a nivel nacional para desarrollar actividades del sector agropecuario y pesca. De esta cantidad, USD 3.5 millones se destinaron a la Zona Administrativa No. 6 comprendida por las provincias de Azuay, Cañar y Morona Santiago. El financiamiento del 100% fue por BanEcuador.

ZONA 6: CRÉDITO PÚBLICO PARA EL SECTOR AGROPECUARIO Y PESCA ESTRUCTURA DE PARTICIPACIÓN - JULIO/2016

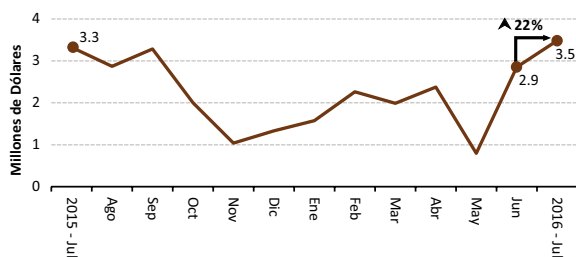


Fuente: BanEcuador - CFN

La zona 6 participó con el 9% del crédito financiado por la banca pública a nivel nacional, siendo el BanEcuador soporte crediticio.

La zona 6 recibió del SFP USD 3.5 millones, lo que equivale a un incremento del 22% respecto al mes anterior y mayor en 5% con relación a julio del 2015. Por parte del número de beneficiarios, se reportó un descenso de 19% con relación al mes anterior.

ZONA 6: CRÉDITO PÚBLICO PARA EL SECTOR AGROPECUARIO Y PESCA



Fuente: BNF/BE - CFN

Crédito Provincial

En el mes de julio, a nivel provincial, en Morona Santiago se colocó USD 1.4 millones, que representó un alza del 35% con relación al crédito entregado el mes anterior. De este valor, el 82% fue colocado a la tasa de interés del 11%, el 14% del monto a la tasa del 5% anual y la diferencia a distintas tasas de interés. En el cantón Morona se colocó 17% del crédito que fue destinado al rubro de ganado de carne (mayor monto); en Gualaquiza se dio el 14% para el rubro de ganado de carne, y la diferencia del crédito se destinó en menor porcentaje al resto de cantones.

En conjunto, los rubros ganado de doble propósito y ganado de carne recibieron el 76% del crédito, distribuido el 38% para cada actividad.

En Azuay se concedió un monto por USD 1.2 millones, que comparado con el mes de junio significó un alza de 10%. Del monto concedido, el 90% se colocó a la tasa de interés del 11%. Los cantones que obtuvieron mayor

cantidad de crédito fueron: Cuenca recibió 21% para el rubro de ganado de leche (39%), Paute obtuvo 14% destinándose a la ganadería de leche el 71%, y en Gualaquiza se asignó 14% se destinó para el rubro de ganado de leche el 57%, el resto de cantones recibieron crédito en menores porcentajes.

En la provincia, los rubros que sobresalieron en la recepción de crédito fueron: ganado de leche (43%) y ganado de doble propósito (31%).

ZONA 6. CRÉDITO AGROPECUARIO PROVINCIAL

Año 2016.	Valor ^{1/} (dólares)		
Provincia	Junio (t-1)	Julio (t)	Δ (t/t-1)
MORONA SANTIAGO	1,026,072	1,388,351	35.31%
AZUAY	1,136,594	1,251,394	10.10%
CAÑAR	690,134	839,635	21.66%
SISTEMA FINANCIERO PÚBLICO	2,852,800	3,479,380	21.96%

Año 2016.	Operaciones ^{1/} (número)		
Provincia	Junio (t-1)	Julio (t)	Δ (t/t-1)
MORONA SANTIAGO	384	370	-3.65%
AZUAY	298	206	-30.87%
CAÑAR	191	135	-29.32%
SISTEMA FINANCIERO PÚBLICO	873	711	-18.56%

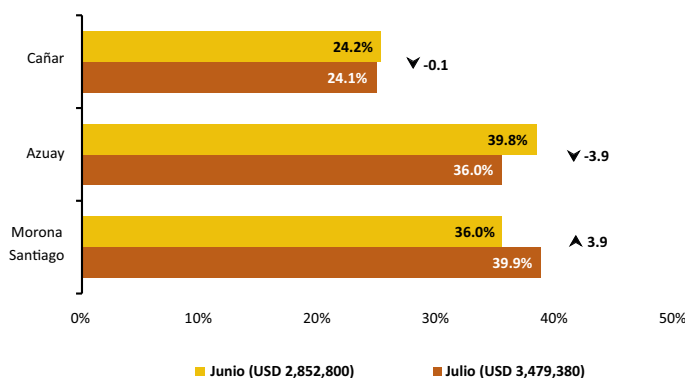
^{1/} Sumatoria de BanEcuador y CFN

Fuente: BanEcuador, Corporación Financiera Nacional - CFN (cifras sujetas a revisión)

Para Julio del 2016, el monto de crédito en la provincia de Cañar fue de USD 839 mil, que representó un ascenso de 22% con relación al mes anterior, en tanto que el número de beneficiarios disminuyó en 29%. Del monto colocado, el 74% se concedió a la tasa del 11%, un 19% a la tasa del 10%, y la diferencia se entregó a diversas tasas de interés anual.

Los cantones que recibieron mayor porcentaje de crédito en Cañar, fueron Azogues (33%) destinándose para el rubro ganado de doble propósito el 67%, en el cantón Cañar se colocó el 23% del crédito, fomentándose el 93% para el rubro de ganado de leche.

ZONA 6: CRÉDITO PÚBLICO PARA EL SECTOR AGROPECUARIO ESTRUCTURA DE PARTICIPACIÓN



Fuente: BanEcuador - CFN

Crédito Cantonal

Durante el período junio y julio, Logroño se ubicó entre los cantones que recibieron mayor cantidad de crédito, ya que subió de USD 10 mil a USD 100 mil, como consecuencia en el aumento de demanda de crédito para la compra de ganado de doble propósito.

En segundo lugar se ubicó el cantón Biblián, que subió de USD 49 mil a USD 140 mil. El crédito fue destinado, en mayor cantidad, para el rubro de ganado de doble propósito. Santiago ocupa el tercer lugar, ya que pasó de USD 59 mil en junio a USD 145 mil en julio.

Entre los cantones que registraron variaciones negativas figuró Cañar, con una disminución de USD 79 mil. La reducción se dio en los rubros de ganado de leche y ganado de carne, por una menor demanda de los productores para este rubro.

Sigsig disminuyó el crédito en USD 57 mil, por una menor demanda de crédito para el rubro de otras construcciones, puesto que varios productores realizan actividades de cosecha de sus cultivos.

Otros cantones que ascendieron o disminuyeron en el monto de crédito otorgado durante el mes de julio (tabla adjunta), registraron variación positiva en el orden de USD 25 mil, lo que significó un alza del 2% con relación al mes anterior.

En julio, la participación del cantón Azogues en la distribución del crédito zonal fue del 8%.

ZONA 6. CRÉDITO AGROPECUARIO CANTONAL

Año 2016.	Valor ^{2/} (dólares)			
Cantón	Junio (t-1)	Julio (t)	Var. ^{3/}	Part. ^{4/}
Los que más ascendieron ▲				
Logroño	10,126	100,862	90,737	13.5%
Biblián	49,610	140,073	90,464	13.5%
Santiago	58,901	145,866	86,965	13.0%
San Fernando	34,000	112,000	78,000	11.6%
Azogues	202,040	278,458	76,418	11.4%
La Troncal	109,279	175,791	66,512	9.91%
Guachapala	21,800	74,026	52,226	7.78%
Taisha	53,701	105,561	51,860	7.72%
Palora	66,845	106,200	39,355	5.86%
El Tambo	6,925	45,796	38,871	5.79%
Subtotal	613,225	1,284,633	671,407	100%
Los que más descendieron ▼				
Cañar	273,422	194,535	-78,887	(-44.8%)
Sigsig	173,940	116,581	-57,359	(-32.5%)
Sevilla de Oro	109,000	69,000	-40,000	(-22.7%)
Gualaquiza	220,521	190,239	-30,282	(-17.2%)
Girón	62,000	34,626	-27,374	(-15.5%)
Déleg	25,000	581	-24,419	(-13.9%)
Suscal	23,859	4,401	-19,458	(-11.0%)
Chordeleg	8,804	0	-8,804	(-5.00%)
Pucará	81,051	74,213	-6,838	(-3.88%)
El Pan	20,000	14,000	-6,000	(-3.40%)
Subtotal	556,362	380,116	-176,246	-100%
Morona ^{5/}	202,871	240,241	37,370	
Paute ^{5/}	142,145	177,107	34,961	
Limón Indanza ^{5/}	129,639	163,460	33,821	
Otros cantones ^{6/}	1,208,558	1,233,824	25,266	
SISTEMA FINANCIERO PÚBLICO	2,852,800	3,479,380	626,580	

^{2/} Sumatoria de las dos instituciones públicas

^{3/} Variación absoluta

^{4/} Participación de la variación del cantón frente al subtotal de cada grupo

^{5/} Conforme al peso en el crédito del mes actual (t)

^{6/} Otros cantones que ascendieron y descendieron

Fuente: BanEcuador, Corporación Financiera Nacional - CFN (cifras sujetas a revisión)

Crédito Actividad

En el período junio y julio 2016, entre los rubros que mayormente ascendieron está ganado de doble propósito, que pasó de USD 979 mil a USD 1.2 millones, con mayor alza en el volumen del crédito en los cantones Biblián y Santa Isabel. Seguido del rubro ganado de carne, que pasó de USD 370 mil a USD 558 mil, situación que se manifestó en el cantón Morona. Un tercer rubro que subió, fue compra de propiedades rurales, con un ascenso de USD 98 mil, monto que se colocó en la provincia de Morona Santiago en el cantón Santiago.

Entre los rubros que descendieron en el mismo período están porcinos de cría, con una disminución de USD 48 mil. El rubro de aves de carne en 24%, por una menor demanda crediticia de los productores en el cantón Huamboya.

El rubro de cuyes bajó en USD 22 mil, equivalente a una reducción del 42%, en los cantones de Morona, Sigsig y otros.

Para el rubro de otras actividades que ascendieron o descendieron (tabla adjunta) presentó una variación positiva de USD 9 mil.

Del total del crédito zonal entregado en julio, el rubro de ganado de doble propósito recibió el 35%, seguido del rubro de ganado de leche 25%. En conjunto representaron 60% del monto colocado en la zona.

ZONA 6. CRÉDITO AGROPECUARIO ACTIVIDAD

Año 2016.	Valor ^{7/} (dólares)			
Actividad	Junio (t-1)	Julio (t)	Var. ^{8/}	Part. ^{9/}
Los que más ascendieron ▲				
Ganado de doble propósito	978,680	1,210,737	232,057	28.4%
Ganado de carne	370,925	557,891	186,966	22.9%
Compra de propiedades rurales	0	98,910	98,910	12.1%
Gallineros	0	88,000	88,000	10.8%
Ganado de leche	789,532	867,299	77,767	9.51%
Cacao	40,136	93,098	52,963	6.48%
Caña de azúcar	54,991	90,341	35,350	4.32%
Construcciones para adecuaciones agrícolas	18,000	40,500	22,500	2.75%
Equipos de aspersión	0	12,500	12,500	1.53%
Maracuyá	2,051	12,634	10,582	1.29%
Subtotal	2,254,316	3,071,910	817,594	100%
Los que más descendieron ▼				
Porcinos de cría	80,165	32,004	-48,161	(-24.1%)
Aves de carne	133,396	100,757	-32,639	(-16.4%)
Cuyes	52,093	30,429	-21,664	(-10.9%)
Otras máquinas	21,000	0	-21,000	(-10.5%)
Pastos	33,000	12,000	-21,000	(-10.5%)
Chancheras	20,400	2,500	-17,900	(-8.97%)
Papa	16,995	5,480	-11,515	(-5.77%)
Ganado porcino medicinas y vacunas	11,340	581	-10,760	(-5.39%)
Yuca	10,526	581	-9,945	(-4.98%)
Movilización	20,000	15,000	-5,000	(-2.51%)
Subtotal	398,915	199,332	-199,583	-100%
Otras actividades ^{10/}	199,569	208,138	8,569	
SISTEMA FINANCIERO PÚBLICO	2,852,800	3,479,380	626,580	

^{7/} Sumatoria de las dos instituciones públicas

^{8/} Variación absoluta

^{9/} Participación de la variación del rubro frente al subtotal de cada grupo

^{10/} Otros rubros que ascendieron y descendieron

Fuente: BanEcuador, Corporación Financiera Nacional - CFN (cifras sujetas a revisión)