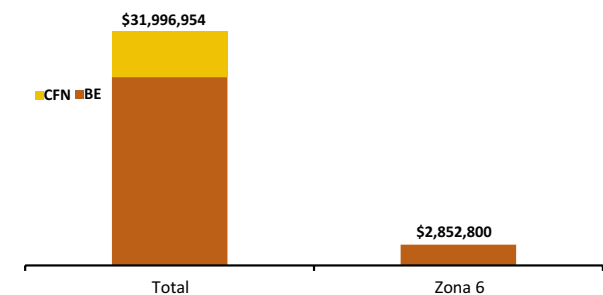




### Crédito Zonal

El Sistema Financiero Público (SFP) colocó USD 32 millones a nivel nacional para desarrollar actividades del sector agropecuario y pesca. De esta cantidad, USD 2.9 millones se destinó a la Zona Administrativa No. 6 comprendida por las provincias de Azuay, Cañar y Morona Santiago; la cual fue financiada el 100% por BanEcuador.

ZONA 6: CRÉDITO PÚBLICO PARA EL SECTOR AGROPECUARIO ESTRUCTURA DE PARTICIPACIÓN - JUNIO/2016

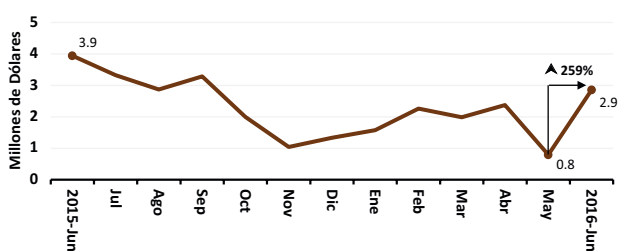


Fuente: BE-CFN

La zona 6 participó con 9% del crédito financiado por la banca pública a nivel nacional, siendo BanEcuador soporte crediticio.

La zona 6 recibió del SFP USD 2.9 millones, lo que equivale a un incremento de 259% respecto al mes anterior y fue menor en 28% con relación a junio de 2015. Por parte del número de beneficiarios, se reportó un ascenso de 70% con relación a mayo de 2016.

ZONA 6: CRÉDITO PÚBLICO PARA EL SECTOR AGROPECUARIO Y PESCA



Fuente: BNF/BE-CFN

### Crédito Provincial

En el mes de junio, a nivel provincial, en Morona Santiago se colocó USD 1 millón, lo que representó un alza del 311% con relación al crédito entregado el mes anterior. De este valor, el 80% fue colocado a la tasa de interés del 11%, el 17% del monto a la tasa del 5% anual y la diferencia a distintas tasas de interés. En el cantón Gualaquiza se colocó 21% del crédito que fue destinado al rubro de ganado de doble propósito (mayor monto); en Morona se dio el 20% para el rubro de ganado de carne; y la diferencia del crédito, se destinó en menor porcentaje al resto de cantones.

En conjunto los rubros de ganado de doble propósito y ganado de carne recibieron el 73% del crédito, de ellas, la actividad de doble propósito fue la más representativa con el 43% otorgado.

En Azuay se concedió un monto por USD 1.1 millón, que comparado con el mes anterior significó un alza de 575%. Del monto otorgado, el 82% se

colocó a la tasa de interés del 11%. Los cantones que obtuvieron mayor cantidad de crédito fueron: Cuenca recibió 22% para el rubro de ganado de leche (44%), Sigsig obtuvo 15% destinándose a la ganadería de leche (67%), y en Paute se asignó 12% para el rubro de ganado de leche (45%), el resto de cantones recibieron crédito en menores porcentajes.

A nivel provincial, los rubros que sobresalieron en la recepción de crédito en Azuay fueron: ganado de leche (44%) y ganado de doble propósito (26%).

ZONA 6. CRÉDITO AGROPECUARIO PROVINCIAL

Año 2016.	Valor <sup>1/</sup> (dólares)		
Provincia	Mayo (t-1)	Junio (t)	Δ (t/t-1)
AZUAY	168,485	1,136,594	574.60%
MORONA SANTIAGO	249,940	1,026,072	310.53%
CAÑAR	375,902	690,134	83.59%
<b>SISTEMA FINANCIERO PÚBLICO</b>	<b>794,327</b>	<b>2,852,800</b>	<b>259.15%</b>

Año 2016. Operaciones <sup>1/</sup> (número)

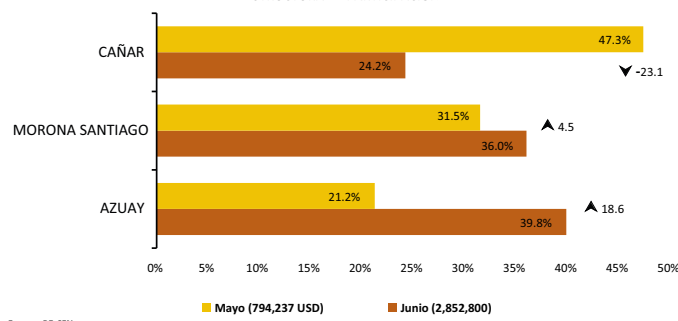
AZUAY	102	298	192.16%
MORONA SANTIAGO	298	384	28.86%
CAÑAR	113	191	69.03%
<b>SISTEMA FINANCIERO PÚBLICO</b>	<b>513</b>	<b>873</b>	<b>70.18%</b>

<sup>1/</sup> Sumatoria de BNF y CFN

Fuente: BanEcuador-BE, Corporación Financiera Nacional-CFN (cifras sujetas a revisión)

Para Junio del 2016, el monto de crédito en la provincia de Cañar fue de USD 690 mil, que representó un ascenso de 84% con relación al mes anterior y el número de beneficiarios subió a 69%. Del monto colocado, el 73% se concedió a la tasa del 11%, un 19% a la tasa del 5%, y la diferencia se entregó a diversas tasas de interés anual. Los cantones que recibieron mayor porcentaje de crédito fueron Cañar (40%) destinándose para el rubro ganado de leche 80%, en el cantón Azogues se colocó el 29% del crédito, que se destinó para 84% para el rubro de ganado de doble propósito.

ZONA 6: CRÉDITO PÚBLICO PARA EL SECTOR AGROPECUARIO ESTRUCTURA DE PARTICIPACIÓN



Fuente: BE-CFN

## Crédito Cantonal

Durante el período mayo-junio, Gualaquiza se ubicó entre los cantones que recibieron la mayor cantidad de crédito, ya que subió de USD 16 mil a USD 221 mil, como consecuencia en el aumento de la demanda de crédito para la compra de ganado de doble propósito.

En segundo lugar se ubicó el cantón Cuenca, allí el crédito subió de USD 65 mil a USD 246 mil. El crédito fue destinado en mayor cantidad para el rubro de ganado de leche. Cañar ocupa el tercer lugar, ya que pasó de USD 97 mil a USD 273 mil.

Entre los cantones que registraron variaciones negativas, consta El Tambo, con una disminución de USD 81 mil. La reducción se dio en los rubros de ganado de leche y ganado de carne, por una baja demanda de los productores para este rubro.

A continuación se ubicó Biblián que recibió USD 11 mil, debido a la poca demanda de crédito para la compra de ganado de leche, puesto que varios productores realizan actividades de cosecha de sus cultivos.

Otros cantones que ascendieron o disminuyeron en el monto de crédito otorgado durante el mes de junio (tabla adjunta), registraron variación positiva en el orden de USD 461 mil, lo que significó una alza del 262% con relación al mes anterior.

En junio, la participación del cantón Cañar en la distribución del crédito zonal fue del 10%.

### ZONA 6. CRÉDITO AGROPECUARIO CANTONAL

Año 2016.	Valor <sup>2/</sup> (dólares)			
Cantón	Mayo (t-1)	Junio (t)	Var. <sup>3/</sup>	Part. <sup>4/</sup>
<b>Los que más ascendieron ▲</b>				
Gualaquiza	15,692	220,521	204,829	14.2%
Cuenca	64,677	246,282	181,604	12.6%
Cañar	97,245	273,422	176,177	12.2%
Sigsig	12,850	173,940	161,090	11.2%
Morona	58,017	202,871	144,854	10.1%
Gualaceo	4,620	140,202	135,582	9.42%
Paute	25,581	142,145	116,564	8.10%
Sevilla de Oro	0	109,000	109,000	7.57%
Azogues	94,897	202,040	107,143	7.44%
Sucúa	16,133	118,650	102,516	7.12%
<b>Subtotal</b>	<b>389,712</b>	<b>1,829,071</b>	<b>1,439,360</b>	<b>100%</b>
<b>Los que más descendieron ▼</b>				
El Tambo	87,819	6,925	-80,894	(-83.2%)
Biblián	61,000	49,610	-11,390	(-11.7%)
Logroño	15,023	10,126	-4,897	(-5.04%)
<b>Subtotal</b>	<b>163,841</b>	<b>66,660</b>	<b>-97,181</b>	<b>-100%</b>
Limón Indanza <sup>5/</sup>	35,912	129,639	93,727	
La Troncal <sup>5/</sup>	27,638	109,279	81,640	
Pucará <sup>5/</sup>	1,107	81,051	79,945	
Otros cantones <sup>6/</sup>	176,116	637,099	460,983	
<b>SISTEMA FINANCIERO PÚBLICO</b>	<b>794,327</b>	<b>2,852,800</b>	<b>2,058,473</b>	

2/ Sumatoria de las dos instituciones públicas

3/ Variación absoluta

4/ Participación de la variación del cantón frente al subtotal de cada grupo

5/ Conforme al peso en el crédito del mes actual (t)

6/ Otros cantones que ascendieron y descendieron

Fuente: BanEcuador-BE, Corporación Financiera Nacional-CFN (cifras sujetas a revisión)

## Crédito Actividad

En el período mayo - junio 2016, entre los rubros que mayormente ascendieron, estuvo ganado de doble propósito, que pasó de USD 113 mil a USD 979 mil, notándose una mayor alza en el volumen del crédito en los cantones Gualaquiza y Azogues. Seguido del rubro ganado de leche, que pasó a USD 790 mil, situación que se manifestó en el cantón Cañar. Un tercer rubro que subió, fue ganado de carne, con un ascenso de USD 323 mil, monto que se colocó en la provincia de Morona Santiago en el cantón Morona.

Los rubros que descendieron en el mismo período fueron: explotación y reproducción de pollos con una disminución en USD 128 mil. El rubro de arroz cayó en el 100%, por una menor demanda crediticia de los productores en el cantón La Troncal.

El rubro de explotación y reproducción de bovinos recibió USD 10 mil, lo que representó una reducción del 100% y se presentó en los cantones de Logroño, Morona y otros.

Para el rubro de otras actividades que ascendieron o descendieron (tabla adjunta) se presentó una variación positiva de USD 178 mil, equivalente a 478% de alza.

Del total del crédito zonal entregado en junio, el rubro de ganado de doble propósito recibió el 34%, seguido del rubro de ganado de leche 28%. En conjunto representaron 62% del monto colocado en la zona.

### ZONA 6. CRÉDITO AGROPECUARIO ACTIVIDAD

Año 2016.	Valor <sup>7/</sup> (dólares)			
Actividad	Mayo (t-1)	Junio (t)	Var. <sup>8/</sup>	Part. <sup>9/</sup>
<b>Los que más ascendieron ▲</b>				
Ganado de doble propósito	113,000	978,680	865,680	42.2%
Ganado de leche	300,139	789,532	489,393	23.9%
Ganado de carne	47,501	370,925	323,424	15.8%
Aves de carne	38,531	133,396	94,865	4.63%
Otras construcciones	33,000	92,200	59,200	2.89%
Porcinos de cría	28,207	80,165	51,958	2.53%
Caña de azúcar	7,581	54,991	47,410	2.31%
Cuyes	6,816	52,093	45,277	2.21%
Cacao	0	40,136	40,136	1.96%
Pastos	0	33,000	33,000	1.61%
<b>Subtotal</b>	<b>574,775</b>	<b>2,625,118</b>	<b>2,050,343</b>	<b>100%</b>
<b>Los que más descendieron ▼</b>				
Explotación y reproducción de pollos	128,164	0	-128,164	(-75.3%)
Arroz	12,083	0	-12,083	(-7.10%)
Explotación y reproducción de bovinos	10,236	0	-10,236	(-6.01%)
Abacá	5,590	0	-5,590	(-3.28%)
Pesca o captura de peces y otros productos	5,453	0	-5,453	(-3.20%)
Explotación y reproducción de porcinos	3,875	0	-3,875	(-2.28%)
Aves de postura	12,475	10,947	-1,529	(-0.90%)
Maíz	2,213	1,051	-1,162	(-0.68%)
Ganado de trabajo	1,134	0	-1,134	(-0.67%)
Acelga	1,026	0	-1,026	(-0.60%)
<b>Subtotal</b>	<b>182,250</b>	<b>11,998</b>	<b>-170,252</b>	<b>-100%</b>
Otras actividades <sup>10/</sup>	37,301	215,683	178,382	
<b>SISTEMA FINANCIERO PÚBLICO</b>	<b>794,327</b>	<b>2,852,800</b>	<b>2,058,473</b>	

7/ Sumatoria de las dos instituciones públicas

8/ Variación absoluta

9/ Participación de la variación del rubro frente al subtotal de cada grupo

10/ Otros rubros que ascendieron y descendieron

Fuente: BanEcuador-BE, Corporación Financiera Nacional-CFN (cifras sujetas a revisión)