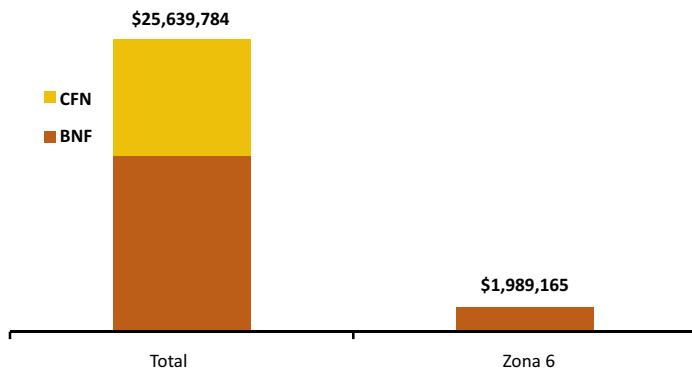




Crédito Zonal

El Sistema Financiero Público-SFPU colocó USD 25.6 millones a nivel nacional para desarrollar actividades del sector agropecuario y pesca, de donde USD 1.99 millones se destinó a la Zona Administrativa No. 6 comprendida por las provincias de Azuay, Cañar y Morona Santiago; de esta última cantidad, el Banco Nacional de Fomento (BNF) contribuyó con el 100%.

ZONA 6: CRÉDITO PÚBLICO PARA EL SECTOR AGROPECUARIO Y PESCA ESTRUCTURA DE PARTICIPACIÓN - MARZO/2016

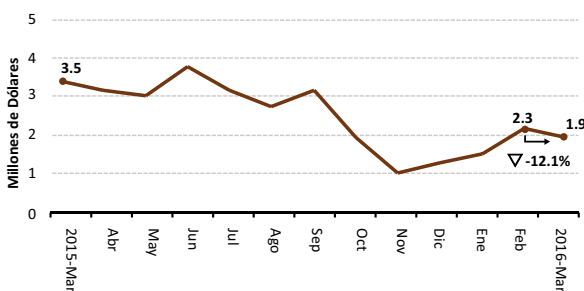


Fuente: BNF-CFN

Del total del crédito financiado por la Banca Pública a nivel nacional, la Zona 6 participó con el 8% del crédito, siendo el BNF el soporte crediticio.

Se recibió del Sistema Financiero Público USD 1.99 millones, se registró una disminución del 12% respecto al mes anterior y menor en 44% con relación a marzo del 2015. Por parte del número de beneficiarios, se reportó un alza del 4% con relación al mes anterior.

ZONA 6: CRÉDITO PÚBLICO PARA EL SECTOR AGROPECUARIO Y PESCA



Fuente: BNF-CFN

Crédito Provincial

A nivel provincial, en Morona Santiago se colocó un monto de crédito por USD 572 mil, que representó un crecimiento del 2% con relación al mes anterior. De este valor, el 84% fue colocado a la tasa de interés del 11%, el 15% del monto a la tasa del 5% anual y la diferencia a diferentes tasas de interés. El crédito subió en los cantones de: Limón Indanza (23%), siendo el rubro de ganado de doble propósito que recibió un mayor monto; en Morona (17%), el rubro de ganado de carne; y la diferencia se destinó en menor porcentaje al resto de cantones.

En conjunto los rubros de ganado de doble propósito y ganado de carne recibieron el 76% del crédito. Siendo el primero el más representativo con el 51%.

En Azuay se concedió un monto por USD 752 mil, que comparado con el mes anterior significó una disminución del 7%, de este monto, del 87% se colocó a la tasa de interés del 11%. Los cantones que obtuvieron mayor cantidad de crédito fueron: Paute (21%) para el rubro de otras construcciones (61%), Cuenca (18%) destinándose el 61% al rubro de ganado de leche, y en San Fernando (12%) se destinó el 66% para el rubro de ganado de doble propósito, el resto de cantones recibieron créditos en menores porcentajes. Los rubros que sobresalieron en la recepción de crédito fueron: ganado de leche (39%) y ganado de doble propósito (22%).

ZONA 6. CRÉDITO AGROPECUARIO PROVINCIAL

Año 2016	VALOR ^{1/} (DÓLARES)			
	PROVINCIA	Febrero (t-1)	Marzo (t)	Δ (t/t-1)
	Azuay	806,950	751,914	-6.82%
	Cañar	894,983	665,127	-25.68%
	Morona Santiago	562,069	572,123	1.79%
SISTEMA FINANCIERO PÚBLICO		2,264,002	1,989,165	-12.14%

Año 2015	OPERACIONES ^{1/} (número)			
	Azuay	168	163	-2.98%
	Cañar	105	151	43.81%
	Morona Santiago	219	199	-9.13%
SISTEMA FINANCIERO PÚBLICO		492	513	4.27%

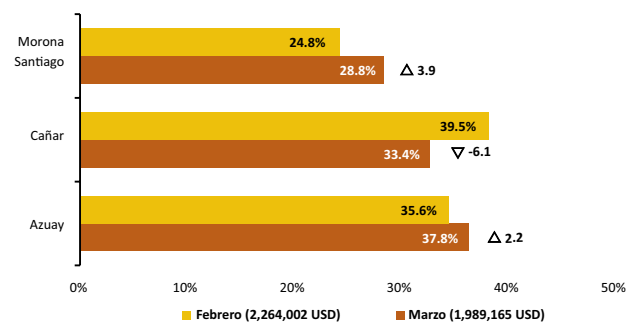
^{1/} Sumatoria de BNF y CFN

Fuente: Banco Nacional de Fomento-BNF, Corporación Financiera Nacional-CFN

(cifras sujetas a revisión)

El monto del crédito en la provincia de Cañar fue de USD 665 mil, que representó una disminución de 26% con relación al mes anterior; mientras que el número de beneficiarios subió 44%. Del monto colocado, el 78% se concedió a una tasa del 11%, un 13% al 5%, y la diferencia se entregó a diversas tasas de interés anual. Los cantones que recibieron un mayor porcentaje del crédito fueron: Cañar (30%) destinándose el 46% para el rubro compra de ganado de leche, en el cantón Azogues se colocó el 29%, del cual, 70% se destinó para el rubro de ganado de doble propósito.

ZONA 6: CRÉDITO PÚBLICO PARA EL SECTOR AGROPECUARIO Y PESCA ESTRUCTURA DE PARTICIPACIÓN



Fuente: BNF-CFN

Crédito Cantonal

Durante el período febrero-marzo, Cañar fue uno de los cantones que mayormente recibieron créditos, pues subió de USD 112 a USD 202 mil, como consecuencia en el aumento en la demanda del crédito de los productores para la compra de ganado de leche.

En segundo lugar, se ubicó el cantón San Fernando, que subió de USD 34 mil a USD 87 mil. El crédito fue destinado para el rubro de ganado de doble propósito. En tercer lugar está Nabón, que pasó de USD 1 mil a USD 53 mil en este mes.

La Troncal es parte de los cantones que registraron variaciones negativas, con una disminución de USD 270 mil. La disminución se dio en los rubros de otras máquinas y compra de propiedades rurales, por una baja demanda de los productores para este rubro.

Le sigue el cantón Sucúa que disminuyó 62% el crédito, debido a que varios productores realizan actividades de limpieza de sus cultivos.

Otros cantones que ascendieron o disminuyeron en el monto de crédito otorgado durante marzo (tabla adjunta), registraron variación negativa en el orden de USD 101 mil, lo que significó una reducción del 23% con relación al mes anterior.

La participación del cantón Cañar en la distribución del crédito zonal fue del 10%.

Crédito Actividad

En el mismo periodo investigado, los rubros que mayormente ascendieron fueron: otras construcciones, que pasó de USD 90 mil a USD 160 mil, notándose una mayor alza en el volumen del crédito en los cantones Azogues y Cañar. Seguido del rubro: obras de riego en general con USD 52 mil, situación que se manifestó en el cantón Cañar. Un tercer rubro que subió fue porcinos de cría con un ascenso de USD 41 mil, monto que se colocó mayormente en la provincia del Azuay en el cantón Paute.

Los rubros que descendieron en el mismo período fueron: compra de propiedades rurales con una disminución del 88%. El rubro de otras máquinas bajó 90% por una disminución en la demanda crediticia, debido a que varios productores del cantón La Troncal, realizan actividades de limpieza de sus cultivos.

El rubro de cacao bajó a USD 48 mil, una reducción del 49% que se dio en varios cantones, entre ellos: Camilo Ponce Enríquez y Cuenca.

El crédito para otras actividades que ascendieron o descendieron (tabla adjunta), presentó una variación negativa de USD 28 mil (26% de disminución).

Del total del crédito zonal entregado en marzo, el rubro de ganado de doble propósito recibió el 36%, seguido de ganado de leche (23%) y en conjunto representaron el 59% del monto colocado en la zona.

ZONA 6. CRÉDITO AGROPECUARIO CANTONAL

Año 2016	VALOR ^{2/} (DÓLARES)				
	CANTÓN	Febrero (t-1)	Marzo (t)	Var. ^{3/}	Part. ^{4/}
Los que más ascendieron ▲					
	Cañar	112,223	201,656	89,433	21.8%
	San Fernando	34,000	87,000	53,000	12.9%
	Nabón	1,162	53,001	51,839	12.6%
	Morona	49,618	99,091	49,473	12.1%
	San Juan Bosco	31,162	76,162	45,000	11.0%
	Gualaquiza	62,100	94,162	32,062	7.81%
	Sigsig	33,798	62,467	28,669	6.98%
	Guachapala	19,296	46,500	27,204	6.63%
	Limón Indanza	109,391	129,329	19,938	4.86%
	Azogues	179,330	193,232	13,903	3.39%
	Subtotal	632,079	1,042,599	410,520	100%
Los que más descendieron ▼					
	La Troncal	431,433	160,928	-270,505	(-44.5%)
	Sucúa	90,195	33,876	-56,318	(-9.26%)
	Huamboya	60,524	15,973	-44,551	(-7.32%)
	Santa Isabel	88,581	45,581	-43,000	(-7.07%)
	Biblián	114,081	72,843	-41,238	(-6.78%)
	Camilo Ponce Enríquez	51,002	11,469	-39,532	(-6.50%)
	Sevilla de Oro	67,200	35,000	-32,200	(-5.29%)
	Santiago	44,061	15,048	-29,013	(-4.77%)
	Cuenca	164,158	137,650	-26,508	(-4.36%)
	El Tambo	43,877	18,430	-25,447	(-4.18%)
	Subtotal	1,155,111	546,797	-608,314	-100%
	Logroño ^{5/}	20,133	33,391	13,257	
	Tiwintza ^{5/}	5,201	11,810	6,609	
	Pablo Sexto ^{5/}	11,648	15,905	4,257	
	Otros cantones ^{6/}	439,830	338,663	-101,166	
	SISTEMA FINANCIERO PÚBLICO	2,264,002	1,989,165	-274,837	

^{2/} Sumatoria de las dos instituciones públicas

^{3/} Variación absoluta

^{4/} Participación de la variación del cantón frente al subtotal de cada grupo

^{5/} Conforme al peso en el crédito del mes actual (t)

^{6/} Otros cantones que ascendieron y descendieron

Fuente: Banco Nacional de Fomento, Corporación Financiera Nacional

ZONA 6. CRÉDITO AGROPECUARIO ACTIVIDAD

Año 2016	VALOR ^{7/} (DÓLARES)				
	RUBRO	Febrero (t-1)	Marzo (t)	Var. ^{8/}	Part. ^{9/}
Los que más ascendieron ▲					
	Otras construcciones	90,400	160,047	69,647	23.9%
	Obras de riego en general	0	52,000	52,000	17.9%
	Porcinos de cría	35,892	77,226	41,334	14.2%
	Arroz	0	34,640	34,640	11.9%
	Aves de carne	56,503	81,148	24,645	8.47%
	Chancheras	2,296	25,000	22,704	7.80%
	Caña de azúcar	5,201	24,884	19,683	6.76%
	Café	0	18,343	18,343	6.30%
	Obras de drenaje	0	4,000	4,000	1.37%
	Ganado porcino medicinas y vacunas	3,430	7,413	3,983	1.37%
	Subtotal	193,722	484,699	290,977	100%
Los que más descendieron ▼					
	Compra de propiedades rurales	296,692	34,199	-262,493	(-48.8%)
	Otras máquinas	100,614	10,000	-90,614	(-16.9%)
	Cacao	98,022	49,883	-48,138	(-8.95%)
	Ganado de carne	201,652	166,491	-35,161	(-6.54%)
	Pastos	37,600	2,500	-35,100	(-6.53%)
	Ganado de doble propósito	731,977	709,491	-22,486	(-4.18%)
	Establos	15,000	0	-15,000	(-2.79%)
	Ganado de leche	463,443	448,744	-14,699	(-2.73%)
	Porcinos de engorde	10,843	2,877	-7,966	(-1.48%)
	Banano	6,055	0	-6,055	(-1.13%)
	Subtotal	1,961,898	1,424,185	-537,713	-100%
	Otras actividades ^{10/}	108,382	80,281	-28,101	
	SISTEMA FINANCIERO PÚBLICO	2,264,002	1,989,165	-274,837	

^{7/} Sumatoria de las dos instituciones públicas

^{8/} Variación absoluta

^{9/} Participación de la variación del rubro frente al subtotal de cada grupo

^{10/} Otros rubros que ascendieron y descendieron

Fuente: Banco Nacional de Fomento, Corporación Financiera Nacional