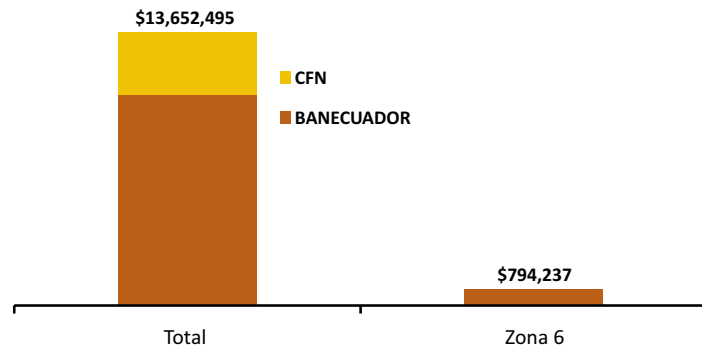




Crédito Zonal

El Sistema Financiero Público (SFPU) colocó USD 13 millones a nivel nacional para desarrollar actividades del sector agropecuario y pesca, durante mayo 2016. De esta cantidad, USD 794 mil dólares se destinó a la Zona Administrativa No. 6 comprendida por las provincias: Azuay, Cañar y Morona Santiago; otorgado en un 100% por BanEcuador.

ZONA 5: CRÉDITO PÚBLICO PARA EL SECTOR AGROPECUARIO ESTRUCTURA DE PARTICIPACIÓN - MAYO/2016

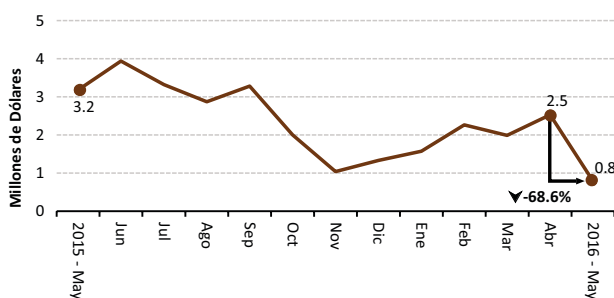


Fuente: BanEcuador - CFN

La zona 6 participó con el 6% del crédito financiado por la banca pública a nivel nacional, a través de BanEcuador.

La Zona Administrativa No. 6 recibió del SFP USD 794 mil, es decir que disminuyó 69% respecto al mes anterior y, a su vez, fue menor en 75% con relación a mayo del 2015. Por parte del número de beneficiarios, se reportó un descenso del 6% con relación a abril del 2016.

ZONA 6: CRÉDITO PÚBLICO PARA EL SECTOR AGROPECUARIO Y PESCA



Fuente: BanEcuador - CFN

Crédito Provincial

A nivel provincial, en Morona Santiago se colocó USD 250 mil, lo que representó una disminución del 61% en relación al mes anterior. De este valor, el 80% fue colocado a la tasa de interés del 5%; el 20% del monto a la tasa del 11% anual y la diferencia a diferentes tasas de interés. El 23% del crédito fue colocado en el cantón Morona, destinado en gran medida a ganado de doble propósito. Al cantón Limón Indanza se destinó 14% del crédito para el rubro de ganado de doble propósito. La diferencia del crédito se destinó, en menor porcentaje, al resto de cantones.

Los rubros de explotación y reproducción de pollo y aves de carne, en conjunto, recibieron el 42% del crédito. El rubro de explotación y reproducción de pollo fue el más representativo con 29%.

Para Azuay se concedió un monto de USD 168 mil, que comparado con el mes anterior significó una disminución de 83%. Del monto concedido, el 47% se colocó a una tasa de interés del 11%. Cuenca recibió 38% del crédito y destinó el 29% para ganado de doble propósito. Por su parte, el cantón Paute recibió 15% del crédito y se repartió el 31% para el rubro de otras construcciones. Finalmente, en San Fernando se entregó 14% del crédito y el 98% se ocupó para el rubro de ganado de doble propósito. El resto de cantones recibieron crédito en menores porcentajes. Los rubros que sobresalieron en la recepción de crédito fueron: explotación y reproducción de pollos (21%) y ganado de leche (11%).

ZONA 6. CRÉDITO AGROPECUARIO PROVINCIAL

Año 2016.	Valor ^{1/} (dólares)		
Provincia	Abril (t-1)	Mayo (t)	Δ (t/t-1)
Cañar	793,813	375,902	-52.65%
Morona Santiago	761,258	249,940	-67.17%
Azuay	974,870	168,485	-82.72%
SISTEMA FINANCIERO PÚBLICO	2,529,940	794,327	-68.60%

Año 2016.	Operaciones ^{1/} (número)		
Provincia	Abril (t-1)	Mayo (t)	Δ (t/t-1)
Cañar	116	113	-2.59%
Morona Santiago	222	298	34.23%
Azuay	206	102	-50.49%
SISTEMA FINANCIERO PÚBLICO	544	513	-5.70%

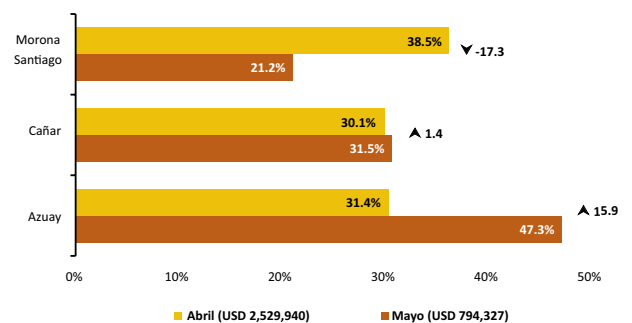
^{1/} Sumatoria de BanEcuador y CFN

Fuente: BanEcuador, Corporación Financiera Nacional - CFN (cifras sujetas a revisión)

El monto de crédito en la provincia de Cañar fue de USD 376 mil, que representó un descenso de 53% con relación al mes anterior; mientras que el número de beneficiarios disminuyó 3%. Del monto colocado, el 41% se concedió a la tasa del 10%; el 37% a la tasa del 11%; y la diferencia se entregó a diversas tasas de interés anual.

Entre los cantones que recibieron mayor porcentaje de crédito está Azogues con el 25%, destinado para el rubro ganado de leche con el 68%. Mientras que el cantón El Tambo recibió 23% del crédito y el 99% fue destinado para el rubro de ganado de leche.

ZONA 6: CRÉDITO PÚBLICO PARA EL SECTOR AGROPECUARIO ESTRUCTURA DE PARTICIPACIÓN



Fuente: BanEcuador - CFN

Crédito Cantonal

Durante el período abril y mayo del 2016, El Tambo recibió la mayor cantidad de crédito, que subió de USD 31 mil a USD 87 mil, como consecuencia del aumento de la demanda de crédito de los productores para la compra de ganado de doble propósito.

El cantón Palora también incrementó el crédito significativamente, ya que pasó de USD 21 mil a USD 35 mil. El crédito fue destinado en mayor cantidad para el rubro de otros agrícolas. En tercer lugar, Taisha pasó de USD 5 mil en abril a USD 17 mil en mayo del 2016.

Cañar se ubicó entre los cantones que registraron variaciones negativas, con una disminución de USD 153 mil. La reducción se dio en los rubros de ganado de leche y porcinos de cría, por una baja demanda de los productores para este rubro.

Por su parte, Azogues disminuyó en USD 153 mil, debido a que varios productores realizan actividades de cosecha de sus cultivos.

Otros cantones que ascendieron o disminuyeron en el monto de crédito otorgado durante el mes de mayo (tabla adjunta), registraron variación negativa en el orden de USD 420 mil, lo que significó un descenso del 66% con relación al mes anterior.

La participación del cantón Cañar en la distribución del crédito zonal fue del 12%, durante el mes de mayo.

Crédito Actividad

En el período abril y mayo 2016, entre los rubros que mayormente ascendieron está la explotación y reproducción de pollos, que pasó de USD 97 mil a USD 128 mil, notándose una mayor alza en el volumen del crédito para los cantones Palora y Cuenca. Seguido del rubro pesca y otros productos de mar que pasó a USD 5 mil, esta situación se manifestó en el cantón Morona. Un tercer rubro que subió fue el plátano con un ascenso de USD 4 mil, este monto se colocó en la provincia de Morona Santiago en el cantón Morona.

El ganado de doble propósito fue uno de los rubros que disminuyó en USD 976 mil, en el mismo período. El rubro de ganado de leche en 38%, por una disminución en la demanda crediticia de los productores, en los cantones de Cañar y Azogues.

El rubro de ganado de carne bajó a USD 153 mil, equivalente a una reducción del 76% que se dio en varios cantones, entre ellos: Santiago, Azogues y Morona.

Para el rubro de otras actividades que ascendieron o descendieron (tabla adjunta) presentó una variación negativa de USD 181 mil (60% de disminución).

Del total del crédito zonal entregado en mayo, el rubro de ganado de leche recibió el 38%, seguido del rubro de doble propósito 14%. En conjunto representaron 52% del monto colocado en la zona.

ZONA 6. CRÉDITO AGROPECUARIO CANTONAL

Año 2016.	Valor ^{2/} (dólares)		Var. ^{3/}	Part. ^{4/}
	Abril (t-1)	Mayo (t)		
Los que más ascendieron ▲				
El Tambo	31,062	87,819	56,757	66.3%
Palora	20,877	35,017	14,140	16.51%
Taisha	5,810	16,654	10,844	12.66%
Nabón	581	4,482	3,901	4.55%
Subtotal	58,329	143,972	85,642	100%
Los que más descendieron ▼				
Cañar	250,659	97,245	-153,413	(-12.8%)
Azogues	247,842	94,897	-152,945	(-12.8%)
Paute	173,551	25,581	-147,970	(-12.3%)
Gualaceo	148,931	4,620	-144,311	(-12.0%)
Limón indanza	173,124	35,912	-137,212	(-11.4%)
La Troncal	145,088	27,638	-117,450	(-9.80%)
Sucúa	113,943	16,133	-97,810	(-8.16%)
Sigsig	109,210	12,850	-96,360	(-8.04%)
San Juan Bosco	82,886	581	-82,305	(-6.87%)
Santiago	94,810	25,707	-69,103	(-5.76%)
Subtotal	1,540,042	341,164	-1,198,878	-100%
San Fernando ^{5/}	92,000	23,526	-68,474	
Cuenca ^{5/}	132,058	64,677	-67,381	
Guachapala ^{5/}	75,268	8,581	-66,687	
Otros cantones ^{6/}	632,242	212,407	-419,836	
SISTEMA FINANCIERO PÚBLICO	2,529,940	794,327	-1,735,613	

^{2/} Sumatoria de las dos instituciones públicas

^{3/} Variación absoluta

^{4/} Participación de la variación del cantón frente al subtotal de cada grupo

^{5/} Conforme al peso en el crédito del mes actual (t)

^{6/} Otros cantones que ascendieron y descendieron

Fuente: BanEcuador, Corporación Financiera Nacional - CFN (cifras sujetas a revisión)

ZONA 6. CRÉDITO AGROPECUARIO ACTIVIDAD

Año 2016.	Valor ^{7/} (dólares)		Var. ^{8/}	Part. ^{9/}
	Abril (t-1)	Mayo (t)		
Los que más ascendieron ▲				
Explotación y reproducción de pollos	96,713	128,164	31,451	55.7%
Pesca y otros productos de mar	0	5,453	5,453	9.7%
Plátano	1,162	5,671	4,509	8.0%
Papa	6,944	10,651	3,708	6.6%
Naranja	1,743	5,173	3,430	6.07%
Maíz	0	2,213	2,213	3.92%
Abacá	3,486	5,590	2,104	3.72%
Explotación y reproducción de porcinos	2,296	3,875	1,579	2.80%
Acelga	0	1,026	1,026	1.82%
Ajonjolí	0	1,026	1,026	1.82%
Subtotal	112,343	168,842	56,499	100%
Los que más descendieron ▼				
Ganado de doble propósito	1,088,832	113,000	-975,832	(-60.6%)
Ganado de leche	481,121	300,139	-180,982	(-11.2%)
Ganado de carne	200,695	47,501	-153,194	(-9.51%)
Otras construcciones	124,700	33,000	-91,700	(-5.69%)
Gallineros	45,000	0	-45,000	(-2.79%)
Cacao	42,521	0	-42,521	(-2.64%)
Aves de postura	51,944	12,475	-39,469	(-2.45%)
Otros animales	32,400	0	-32,400	(-2.01%)
Equipo de aspersión	25,000	0	-25,000	(-1.55%)
Madera	25,000	0	-25,000	(-1.55%)
Subtotal	2,117,213	506,115	-1,611,098	-100%
Otras actividades ^{10/}	300,384	119,369	-181,015	
SISTEMA FINANCIERO PÚBLICO	2,529,940	794,327	-1,735,613	

^{7/} Sumatoria de las dos instituciones públicas

^{8/} Variación absoluta

^{9/} Participación de la variación del rubro frente al subtotal de cada grupo

^{10/} Otros rubros que ascendieron y descendieron

Fuente: BanEcuador, Corporación Financiera Nacional - CFN (cifras sujetas a revisión)