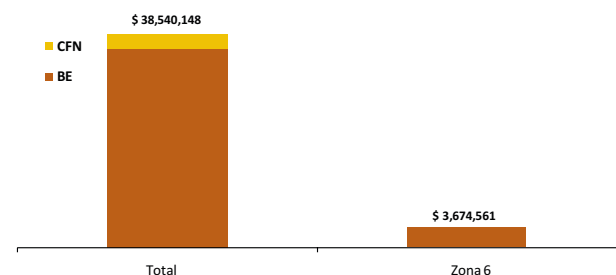




### Crédito Zonal

El Sistema Financiero Público (SFP) colocó USD 39 millones a nivel nacional para desarrollar actividades del sector agropecuario y pesca. De esta cantidad, USD 3.7 millones se destinaron a la Zona Administrativa No. 6 comprendida por las provincias de Azuay, Cañar y Morona Santiago; cuyo crédito fue financiado en su totalidad por BanEcuador.

ZONA 6: CRÉDITO PÚBLICO PARA EL SECTOR AGROPECUARIO Y PESCA  
ESTRUCTURA DE PARTICIPACIÓN - NOVIEMBRE/2016

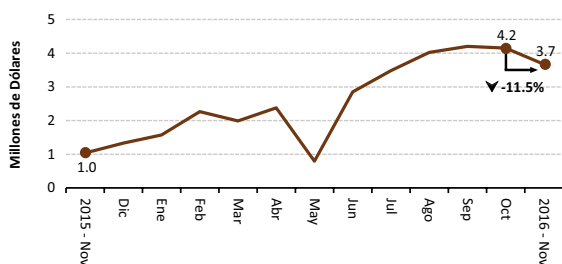


Fuente: BanEcuador - CFN

La zona 6 participó con el 9.5% del crédito entregado a nivel nacional por parte de BanEcuador, sin variación respecto a octubre.

La zona 6 recibió del SFP USD 3.7 millones, lo que equivale a una disminución del 12% con relación al mes anterior; mientras que en comparación con noviembre del 2015 el crédito creció 253%. Por parte del número de beneficiarios, el valor disminuyó 17% con relación al mes octubre.

ZONA 6: CRÉDITO PÚBLICO PARA EL SECTOR AGROPECUARIO Y PESCA



Fuente: BNF/BE - CFN

### Crédito Provincial

En Morona Santiago se colocó USD 1.7 millones, que representó una merma del 6% con relación al crédito entregado el mes anterior. De este valor, el 92% fue colocado al 11% de interés y el 7% del monto se ofertó al 5% de interés anual. Los cantones que obtuvieron mayor cantidad de crédito fueron: en Gualaquiza, donde se colocó 74% del crédito para el rubro de ganado de carne (mayor monto), en Morona se dio el 82% para el rubro de ganado de carne, y la diferencia del crédito, se destinó, en menor porcentaje, para el resto de cantones.

Los rubros de ganado de carne y de doble propósito, en conjunto, recibieron el 74% del crédito. El ganado de carne captó el 60%.

En Azuay se concedió un monto por USD 1.3 millones, que comparado con el mes de octubre significó una disminución de 12%. Del monto concedido, el 86% se colocó a la tasa de interés del 11%. Los cantones que obtuvieron mayor cantidad de crédito fueron: Cuenca recibió 25% para ganado de leche (43%), Paute recibió el 15%, destinándose el 26% para el rubro de ganadería de leche; mientras que en Santa Isabel se asignó el 13%, de donde el 79% se destinó para el rubro de ganado de doble propósito. El resto de cantones recibieron crédito en menores porcentajes.

ZONA 6. CRÉDITO AGROPECUARIO PROVINCIAL

Año 2016.	Valor <sup>1/</sup> (dólares)		
Provincia	Octubre (t-1)	Noviembre (t)	Δ (t/t-1)
MORONA SANTIAGO	1,835,475	1,729,751	▼ -5.76%
AZUAY	1,494,801	1,322,899	▼ -11.50%
CAÑAR	822,729	621,910	▼ -24.41%
<b>SISTEMA FINANCIERO PÚBLICO</b>	<b>4,153,005</b>	<b>3,674,561</b>	<b>▼ -11.52%</b>

Año 2016.	Operaciones <sup>1/</sup> (número)		
Provincia	Octubre (t-1)	Noviembre (t)	Δ (t/t-1)
MORONA SANTIAGO	477	352	▼ -26.21%
AZUAY	296	290	▼ -2.03%
CAÑAR	160	132	▼ -17.50%
<b>SISTEMA FINANCIERO PÚBLICO</b>	<b>933</b>	<b>774</b>	<b>▼ -17.04%</b>

<sup>1/</sup> Sumatoria de BanEcuador y CFN

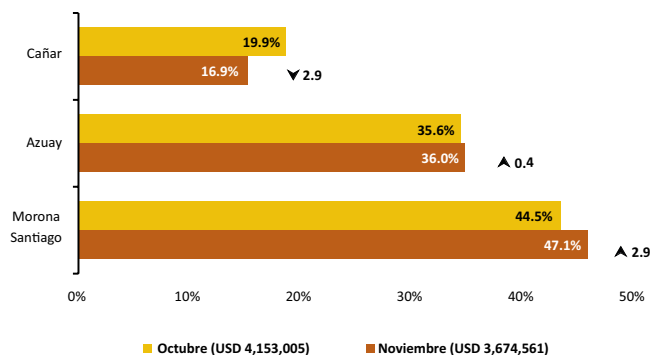
Fuente: BanEcuador, Corporación Financiera Nacional - CFN (cifras sujetas a revisión)

En la provincia, los rubros que sobresalieron en la recepción de crédito fueron: ganado de leche (35%) y ganado de doble propósito (25%).

Para noviembre del 2016, el monto de crédito en la provincia de Cañar fue de USD 622 mil, que representó una disminución de 24% con relación al mes anterior, en tanto que el número de beneficiarios disminuyó en 18%. Del monto colocado, el 81% se concedió a la tasa del 11%. El 12% se entregó a la tasa del 5%. Finalmente, el 8% restante se entregó al 9.76% de interés anual.

En la provincia de Cañar, los cantones que recibieron mayor crédito fueron: Cañar con el 39% y Azuay recibió el 36%, sumando en conjunto el 76% del crédito otorgado a la provincia. El 78% del monto provincial se canalizó hacia ganado de leche (48%) y ganado de doble propósito (29%).

ZONA 6: CRÉDITO PÚBLICO PARA EL SECTOR AGROPECUARIO  
ESTRUCTURA DE PARTICIPACIÓN



Fuente: BanEcuador - CFN

## Crédito Cantonal

Durante el período octubre-noviembre, el cantón Sucúa se ubicó entre los cantones que recibieron mayor cantidad de crédito, ya que subió de USD 152 mil a USD 216 mil, como consecuencia en el aumento de demanda de crédito para el rubro de ganado de carne, porcinos de cría, entre otros rubros.

Santa Isabel subió de USD 110 mil a USD 170 mil. El crédito fue destinado en mayor cantidad para el rubro de ganado de doble propósito. En tercer lugar se ubicó Azogues, que pasó de USD 176 mil en octubre a USD 225 mil en noviembre.

Entre los cantones que registraron variaciones negativas, figuraron: Biblián, con una disminución de USD 155 mil. La reducción se dio en los rubros de flores, ganado de leche y otros agrícolas, por una menor demanda de los productores para estos rubros.

A continuación Pucará, disminuyó en USD 74 mil, por una menor demanda de crédito para la actividad ganadera de doble propósito.

Otros cantones que ascendieron o disminuyeron en el monto de crédito otorgado durante el mes de noviembre (tabla adjunta), registraron variación negativa en el orden de USD 196 mil, lo que significó una disminución del 16% con relación al mes anterior.

En noviembre, la participación del cantón Cuenca en la distribución del crédito zonal fue del 9%.

## Crédito Actividad

En el período octubre - noviembre 2016, los rubros que mayormente ascendieron, fueron: obras de riego en general, que incrementó en USD 62 mil, notándose una mayor alza en el volumen del crédito en los cantones La Troncal y Camilo Ponce Enríquez. Seguido del rubro ganado de carne, que subió en USD 54 mil, cuya situación se manifestó en los cantones de Gualaquiza, Sucúa, Taisha, entre otros.

El rubro chancheras fue el tercero en ascenso con la cantidad de USD 40 mil. Ese monto se colocó en los cantones de Cuenca, Palora, Paute y otros, debido a las próximas festividades de Navidad.

Los rubros que descendieron en el mismo período fueron: ganado de leche con una disminución de USD 309 mil, en los cantones de Cañar, Santiago, Chorleleg, entre otros, debido a una disminución de la demanda de leche cruda por parte de la industria láctea. El rubro flores también disminuyó en USD 140 mil, como consecuencia de una menor demanda de créditos de parte de los productores.

El rubro de ganado de doble propósito bajó en USD 86 mil, reducción del 10%, en el cantón de Paute, Santa Isabel y otros.

Para el rubro de otras actividades que ascendieron o descendieron (tabla adjunta) presentó una variación negativa de USD 23 mil.

Del total del crédito zonal entregado en noviembre, el rubro de ganado de carne representó el 30%, seguido del rubro de ganado de leche con en 22%. En conjunto representaron 52% del monto colocado en la zona.

ZONA 6. CRÉDITO AGROPECUARIO CANTONAL

Año 2016.	Valor <sup>2/</sup> (dólares)		Var. <sup>3/</sup>	Part. <sup>4/</sup>
Cantón	Octubre (t-1)	Noviembre (t)		
<b>Los que más ascendieron ▲</b>				
Sucúa	152,563	216,528	63,965	19.9%
Santa Isabel	109,982	169,607	59,625	18.5%
Azogues	176,086	225,339	49,253	15.3%
Chorleleg	3,000	38,706	35,706	11.1%
San Fernando	20,000	45,000	25,000	7.77%
Taisha	39,970	59,070	19,099	5.93%
Camilo Ponce Enríquez	3,526	22,526	19,000	5.90%
Huamboya	91,781	110,331	18,551	5.76%
El Pan	18,700	36,000	17,300	5.37%
Cuenca	313,169	327,602	14,433	4.48%
<b>Subtotal</b>	<b>928,777</b>	<b>1,250,707</b>	<b>321,930</b>	<b>100%</b>
<b>Los que más descendieron ▼</b>				
Biblián	206,916	51,688	-155,229	(-24.8%)
Pucará	111,765	38,026	-73,739	(-11.8%)
Guachapala	104,000	42,726	-61,274	(-9.81%)
Palora	223,500	165,000	-58,500	(-9.36%)
Santiago	229,004	179,377	-49,627	(-7.94%)
Morona	278,030	230,023	-48,006	(-7.68%)
Sigsig	200,907	153,316	-47,591	(-7.62%)
Paute	249,322	201,949	-47,373	(-7.58%)
Sevilla de Oro	56,500	13,000	-43,500	(-6.96%)
Oña	40,000	0	-40,000	(-6.40%)
<b>Subtotal</b>	<b>1,699,943</b>	<b>1,075,104</b>	<b>-624,838</b>	<b>-100%</b>
Limón Indanza <sup>5/</sup>	212,613	221,681	9,068	
Logroño <sup>5/</sup>	37,863	45,313	7,450	
Nabón <sup>5/</sup>	8,584	12,658	4,074	
Otros cantones <sup>6/</sup>	1,265,226	1,069,097	-196,128	
<b>SISTEMA FINANCIERO PÚBLICO</b>	<b>4,153,005</b>	<b>3,674,561</b>	<b>-478,444</b>	

<sup>2/</sup> Sumatoria de las dos instituciones públicas

<sup>3/</sup> Variación absoluta

<sup>4/</sup> Participación de la variación del rubro frente al subtotal de cada grupo

<sup>5/</sup> Conforme al peso en el crédito del mes actual (t)

<sup>6/</sup> Otros cantones que ascendieron y descendieron

Fuente: BanEcuador, Corporación Financiera Nacional - CFN (cifras sujetas a revisión)

ZONA 6. CRÉDITO AGROPECUARIO ACTIVIDAD

Año 2016.	Valor <sup>7/</sup> (dólares)		Var. <sup>8/</sup>	Part. <sup>9/</sup>
Actividad	Octubre (t-1)	Noviembre (t)		
<b>Los que más ascendieron ▲</b>				
Obras de riego en general	0	61,982	61,982	22.7%
Ganado de carne	1,035,292	1,089,249	53,957	19.7%
Chancheras	5,000	45,000	40,000	14.6%
Otras obras	0	32,000	32,000	11.7%
Trucha	0	20,000	20,000	7.32%
Cuyes	27,349	43,431	16,081	5.88%
Porcinos de cría	116,152	131,921	15,769	5.77%
Otras construcciones	135,000	150,000	15,000	5.49%
Maracuyá	526	10,000	9,474	3.47%
Ganado bovino-medicinas y vacunas	30,586	39,633	9,047	3.31%
<b>Subtotal</b>	<b>1,349,905</b>	<b>1,623,216</b>	<b>273,310</b>	<b>100%</b>
<b>Los que más descendieron ▼</b>				
Ganado de leche	1,120,859	811,372	-309,487	(-42.5%)
Flores	140,000	0	-140,000	(-19.2%)
Ganado de doble propósito	842,000	755,595	-86,405	(-11.9%)
Cacao	103,277	48,747	-54,530	(-7.48%)
Caña de azúcar	40,527	581	-39,946	(-5.48%)
Aves de postura	25,274	1,162	-24,112	(-3.31%)
Otros agrícolas	144,528	120,859	-23,669	(-3.25%)
Construcciones para adecuaciones	64,500	43,000	-21,500	(-2.95%)
Naranja	24,452	8,794	-15,658	(-2.15%)
Aves de carne	103,534	90,202	-13,332	(-1.83%)
<b>Subtotal</b>	<b>2,608,951</b>	<b>1,880,312</b>	<b>-728,639</b>	<b>-100%</b>
Otras actividades <sup>10/</sup>	194,149	171,033	-23,115	
<b>SISTEMA FINANCIERO PÚBLICO</b>	<b>4,153,005</b>	<b>3,674,561</b>	<b>-478,444</b>	

<sup>7/</sup> Sumatoria de las dos instituciones públicas

<sup>8/</sup> Variación absoluta

<sup>9/</sup> Participación de la variación del rubro frente al subtotal de cada grupo

<sup>10/</sup> Otros rubros que ascendieron y descendieron

Fuente: BanEcuador, Corporación Financiera Nacional - CFN (cifras sujetas a revisión)