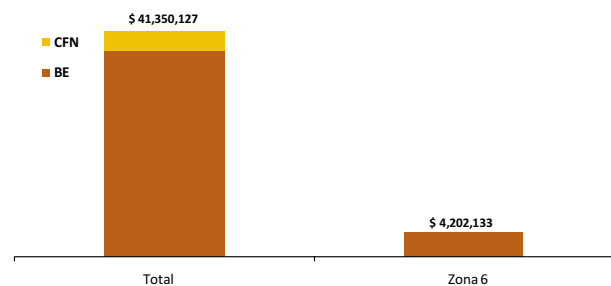




Crédito Zonal

El Sistema Financiero Público (SFP) colocó USD 41 millones a nivel nacional para desarrollar actividades del sector agropecuario y pesca. De esta cantidad, USD 4.2 millones se destinaron a la Zona Administrativa No. 6 comprendida por las provincias de Azuay, Cañar y Morona Santiago; la cual fue financiada en un 100% por BanEcuador.

ZONA 6: CRÉDITO PÚBLICO PARA EL SECTOR AGROPECUARIO Y PESCA
ESTRUCTURA DE PARTICIPACIÓN - SEPTIEMBRE/2016

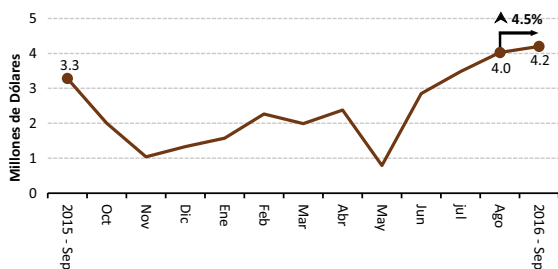


Fuente: BanEcuador - CFN

La zona 6 participó con el 11% del monto entregado en septiembre a nivel nacional por parte de BanEcuador, es decir presentó una mínima variación respecto a la participación de agosto.

La zona 6 recibió del SFP USD 4 millones, lo que equivale a un incremento del 4% con relación al mes anterior y fue 28% mayor que el mes de septiembre del 2015. Por parte del número de beneficiarios, el monto subió 14% más que el mes anterior.

ZONA 6: CRÉDITO PÚBLICO PARA EL SECTOR AGROPECUARIO Y PESCA



Fuente: BNF/BE - CFN

Crédito Provincial

En Morona Santiago se colocó USD 1.9 millones, que representó un aumento del 18% con relación al crédito entregado el mes anterior. De este valor, el 86% fue colocado a la tasa de interés del 11%; el 11% del monto se entregó a la tasa del 5% anual y la diferencia se dio a distintas tasas de interés. Por otra parte, entre los cantones que obtuvieron mayor cantidad de crédito estuvo Morona, donde se colocó 18% del crédito que fue destinado al rubro de ganado de carne (mayor monto); en Gualaquiza se entregó 16% para el rubro de ganado de doble propósito; mientras que la diferencia del crédito se destinó en menor porcentaje al resto de cantones.

Los rubros de ganado de carne y de doble propósito, en conjunto, recibieron el 68% del crédito, y ganado de carne captó el 49%.

En Azuay se concedió un monto por USD 1.5 millones, que comparado con el mes de agosto significó un alza de 13%. Del monto concedido, el 90% se colocó a una tasa de interés del 11%. Entre los cantones que obtuvieron mayor cantidad de crédito estuvo Cuenca, que recibió 29% del monto y 39% lo destinó para ganado de leche; Sevilla de Oro obtuvo 11% de crédito y 73% destinó para ganadería de leche; en Sigsig se asignó 10% y 46% se asignó para el rubro de ganado de leche. El resto de cantones recibieron crédito en menores porcentajes.

Los rubros que sobresalieron en la recepción de crédito fueron: ganado de doble propósito (32%) y ganado de leche (31%).

ZONA 6. CRÉDITO AGROPECUARIO PROVINCIAL

Año 2016.	Valor ^{1/} (dólares)		
Provincia	Agosto (t-1)	Septiembre (t)	Δ (t/t-1)
MORONA SANTIAGO	1,580,776	1,870,933	▲ 18.36%
AZUAY	1,327,297	1,496,601	▲ 12.76%
CAÑAR	1,115,012	834,599	▼ -25.15%
SISTEMA FINANCIERO PÚBLICO	4,023,085	4,202,133	▲ 4.45%

Año 2016.	Operaciones ^{1/} (número)		
Provincia	Agosto (t-1)	Septiembre (t)	
MORONA SANTIAGO	443	532	▲ 20.09%
AZUAY	222	235	▲ 5.86%
CAÑAR	154	163	▲ 5.84%
SISTEMA FINANCIERO PÚBLICO	819	930	▲ 13.55%

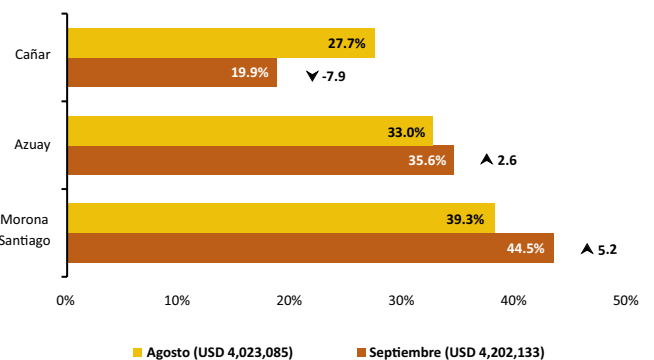
^{1/} Sumatoria de BanEcuador y CFN

Fuente: BanEcuador, Corporación Financiera Nacional - CFN (cifras sujetas a revisión)

El monto de crédito en la provincia de Cañar fue de USD 835 mil, que representó una disminución de 25% con relación al mes anterior, en tanto que el número de beneficiarios subió en 6%. Del monto colocado, el 86% se concedió a la tasa del 11%, un 11% a la tasa del 5%, y la diferencia se entregó a diversas tasas de interés anual.

Los cantones que recibieron mayor porcentaje de crédito en la provincia de Cañar fueron: Cañar con 32%, destinándose el 83% del crédito para ganado de leche y ganado de carne; en el cantón Azogues se colocó el 27% del crédito, de donde el 44% se destinó para el rubro de ganado de leche.

ZONA 6: CRÉDITO PÚBLICO PARA EL SECTOR AGROPECUARIO
ESTRUCTURA DE PARTICIPACIÓN



Fuente: BanEcuador - CFN

Crédito Cantonal

Durante el período agosto y septiembre, el cantón Cuenca se ubicó entre los cantones que recibieron mayor cantidad de crédito, ya que subió de USD 334 mil a USD 436 mil, como consecuencia del aumento de demanda de crédito para el rubro de compra de propiedades rurales y ganado de leche.

En segundo lugar se ubicó el cantón Gualaquiza, que subió de USD 209 mil a USD 302 mil. El crédito fue destinado en mayor cantidad para el rubro de porcinos de cría. El cantón Santiago ocupó el tercer lugar, ya que pasó de USD 101 mil en agosto a USD 186 mil en septiembre.

Entre los cantones que registraron variaciones negativas figuró La Troncal, con una disminución de USD 228 mil. La reducción se dio en los rubros de banano, plátano, y movilización, por una menor demanda de los productores para estos rubros.

A continuación se ubicó el cantón Tiwintza, que disminuyó a USD 123 mil, debido a una menor demanda de crédito para el rubro de cacao, puesto que varios productores realizan actividades de siembra de limpieza de sus cultivos.

Otros cantones que ascendieron o disminuyeron en el monto de crédito otorgado durante el mes de septiembre (tabla adjunta), registraron variación positiva en el orden de USD 89 mil, lo que significó un alza del 12% con relación al mes anterior.

En septiembre, la participación del cantón Cuenca en la distribución del crédito zonal fue del 10%.

ZONA 6. CRÉDITO AGROPECUARIO CANTONAL

Año 2016.	Valor ^{2/} (dólares)				
	Cantón	Agosto (t-1)	Septiembre (t)	Var. ^{3/}	Part. ^{4/}
Los que más ascendieron ▲					
Cuenca	334,107	435,941	101,834	15.6%	
Gualaquiza	209,193	302,512	93,319	14.3%	
Santiago	101,894	185,898	84,004	12.9%	
Limón Indanza	124,969	202,766	77,797	11.9%	
Logroño	55,169	125,894	70,725	10.9%	
Sevilla de Oro	103,000	158,100	55,100	8.45%	
Huamboya	105,597	157,230	51,633	7.92%	
Palora	86,900	126,188	39,287	6.03%	
El Tambo	16,000	55,145	39,145	6.01%	
Sigsig	109,011	147,935	38,924	5.97%	
Subtotal	1,245,841	1,897,609	651,768	100%	
Los que más descendieron ▼					
La Troncal	430,625	202,635	-227,990	(-35.7%)	
Tiwintza	177,778	54,784	-122,994	(-19.3%)	
Déleg	81,581	2,581	-79,000	(-12.4%)	
Paute	206,191	138,439	-67,752	(-10.6%)	
Gualaquiza	147,927	89,615	-58,312	(-9.14%)	
Azogues	252,766	227,995	-24,772	(-3.88%)	
Morona	357,446	332,858	-24,589	(-3.85%)	
Pablo Sexto	75,688	62,832	-12,855	(-2.01%)	
Oña	11,526	0	-11,526	(-1.81%)	
Santa Isabel	104,284	95,794	-8,489	(-1.33%)	
Subtotal	1,845,810	1,207,532	-638,278	-100%	
Taisha ^{5/}	78,275	106,106	27,832		
Camilo Ponce Enriquez ^{5/}	36,500	63,249	26,749		
Girón ^{5/}	91,700	113,662	21,962		
Otros cantones ^{6/}	724,959	813,974	89,015		
SISTEMA FINANCIERO PÚBLICO	4,023,085	4,202,133	179,048		

^{2/} Sumatoria de las dos instituciones públicas

^{3/} Variación absoluta

^{4/} Participación de la variación del rubro frente al subtotal de cada grupo

^{5/} Conforme al peso en el crédito del mes actual (t)

^{6/} Otros cantones que ascendieron y descendieron

Fuente: BanEcuador, Corporación Financiera Nacional - CFN (cifras sujetas a revisión)

Crédito Actividad

Durante el período agosto y septiembre 2016, entre los rubros que mayormente ascendieron estuvo ganado de carne, que pasó de USD 680 mil a USD 963 mil, notándose una mayor alza en el volumen del crédito en los cantones Santiago y Sucúa. Seguido del rubro ganado de leche, que pasó de USD 772 mil a USD 901 mil, esta situación se manifestó en los cantones Huamboya y El Pan. El tercer rubro que subió fue chancheras, con un ascenso de USD 70 mil, este monto se colocó en los cantones Cañar, Gualaquiza y otros.

Entre los rubros que descendieron en el mismo período fueron banano y plátano con una disminución de USD 222 mil. El rubro de cacao disminuyó en USD 86 mil, por una menor demanda de créditos de parte de los productores.

El rubro de ganado de movilización bajó en USD 70 mil, reducción del 100%, en el cantón La Troncal.

Para el rubro de otras actividades que ascendieron o descendieron (tabla adjunta) presentó una variación positiva de USD 63 mil.

Del total del crédito zonal entregado en septiembre, el rubro de ganado de carne obtuvo el 23%, seguido del rubro de ganado de doble propósito que recibió el 22%. En conjunto representaron 45% del monto colocado en la zona.

ZONA 6. CRÉDITO AGROPECUARIO ACTIVIDAD

Año 2016.	Valor ^{7/} (dólares)				
	Actividad	Agosto (t-1)	Septiembre (t)	Var. ^{8/}	Part. ^{9/}
Los que más ascendieron ▲					
Ganado de carne	680,693	962,611	281,917	36.3%	
Ganado de leche	771,657	900,647	128,989	16.6%	
Chancheras	20,000	89,981	69,981	9.01%	
Compra de propiedades rurales	0	67,400	67,400	8.68%	
Obras de riego en general	17,000	77,080	60,080	7.73%	
Otros agrícolas	37,483	96,395	58,912	7.58%	
Porcinos de cría	75,959	118,732	42,774	5.51%	
Limón	0	25,000	25,000	3.22%	
Tilapia	17,766	39,526	21,759	2.80%	
Ordeñadoras	0	20,000	20,000	2.57%	
Subtotal	1,620,559	2,397,371	776,812	100%	
Los que más descendieron ▼					
Banano y plátano	251,129	29,041	-222,088	(-33.6%)	
Cacao	249,142	163,513	-85,629	(-13.0%)	
Movilización	70,300	0	-70,300	(-10.6%)	
Ganado de doble propósito	1,015,657	947,171	-68,486	(-10.4%)	
Aves de carne	166,883	105,233	-61,650	(-9.33%)	
Flores	61,000	0	-61,000	(-9.23%)	
Caña de azúcar	59,441	14,023	-45,418	(-6.87%)	
Ganado bovino-medicinas y vacunas	29,666	12,865	-16,801	(-2.54%)	
Café	28,207	13,337	-14,870	(-2.25%)	
Otras máquinas	45,000	30,500	-14,500	(-2.19%)	
Subtotal	1,976,424	1,315,683	-660,741	-100%	
Otras actividades ^{10/}	426,102	489,079	62,977		
SISTEMA FINANCIERO PÚBLICO	4,023,085	4,202,133	179,048		

^{7/} Sumatoria de las dos instituciones públicas

^{8/} Variación absoluta

^{9/} Participación de la variación del rubro frente al subtotal de cada grupo

^{10/} Otros rubros que ascendieron y descendieron

Fuente: BanEcuador, Corporación Financiera Nacional - CFN (cifras sujetas a revisión)