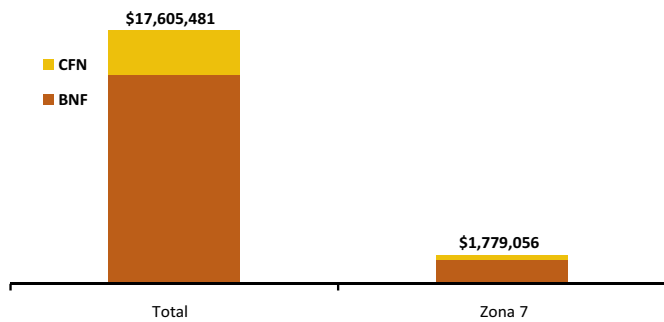




### Crédito Zonal

El Sistema Financiero Público-SFPU colocó USD 17,605,481 a nivel nacional para desarrollar actividades del sector agropecuario y pesca, de donde USD 1,779,056 se destinaron a la Zona Administrativa No. 7 comprendida por las provincias de El Oro, Loja y Zamora Chinchipe; de esta última cantidad, el Banco Nacional de Fomento (BNF) contribuyó con el 89 % en el crédito zonal, en tanto que la diferencia, el 11% fue cubierto por la Corporación Financiera Nacional (CFN).

ZONA 7: CRÉDITO PÚBLICO PARA EL SECTOR AGROPECUARIO Y PESCA  
ESTRUCTURA DE PARTICIPACIÓN - ABRIL/2016

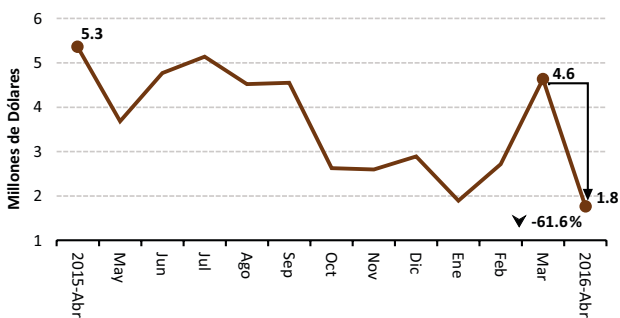


Fuente: BNF-CFN

La zona 7 participó con el 11% del crédito financiado por el BNF a nivel nacional, presentando una disminución de 5 puntos con la participación del mes anterior. Mientras que de lo concedido por la CFN a nivel de país, la zona 7 recibió el 7%, es decir trece puntos menos a lo registrado en marzo del 2016.

Del monto recibido en la zona 7 (USD 1.7 millones), se determinó que es inferior en 62% respecto a marzo del 2016 y en -67% con relación a abril del 2015. En lo referente al número de beneficiarios se reportó disminución del 81% y 79%, durante similares períodos.

ZONA 7: CRÉDITO PÚBLICO PARA EL SECTOR AGROPECUARIO



Fuente: BNF - CFN

### Crédito Provincial

A nivel provincial, cotejando los meses de marzo y abril, Loja manifestó una disminución al pasar de USD 3.2 millones a USD 0.5 millones, esto equivale al 82% con relación al mes anterior. De este monto, en la provincia de Loja el 54% fue colocado a la tasa de interés del 11%, seguido por el 36% a la tasa del 9.6%, la diferencia fue entregado a diferentes tasas. El crédito fue destinado principalmente al cultivo de uva del cantón Zapotillo, concedidos por la CFN.

Por otra parte, Zamora Chinchipe fue la provincia que recibió menor monto de crédito, al pasar de USD 482,735 en marzo a USD 410,084 en abril. Del efectivo colocado, el 88% fue entregado al 11% de interés, mientras que el 9% del crédito se dio al 9.76% de interés. Este financiamiento fue otorgado por el BNF para el rubro de ganado de carne en el cantón Palanda, seguido por el cantón Chinchipe.

### ZONA 7. CRÉDITO AGROPECUARIO PROVINCIAL

Año 2016.	Válor <sup>1/</sup> (dólares)		
Provincia	Marzo (t-1)	Abril (t)	Δ (t/t-1)
El Oro	950,662	808,537	-14.95%
Loja	3,200,861	560,436	-82.49%
Zamora Chinchipe	482,735	410,084	-15.05%
<b>SISTEMA FINANCIERO PÚBLICO</b>	<b>4,634,258</b>	<b>1,779,056</b>	<b>-61.61%</b>

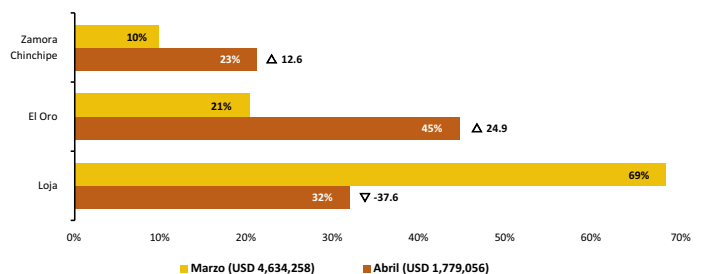
Año 2016.	Operaciones <sup>1/</sup> (número)		
Provincia	Marzo (t-1)	Abril (t)	Δ (t/t-1)
El Oro	106	80	-24.53%
Loja	1,163	139	-88.05%
Zamora Chinchipe	130	53	-59.23%
<b>SISTEMA FINANCIERO PÚBLICO</b>	<b>1,399</b>	<b>272</b>	<b>-80.56%</b>

<sup>1/</sup> Sumatoria de BNF y CFN

Fuente: Banco Nacional de Fomento-BNF, Corporación Financiera Nacional-CFN (cifras sujetas a revisión)

Durante este mes, la participación de El Oro en el crédito zonal fue del 45% en el monto (algo más de veinte y cuatro puntos con relación al mes anterior) y del 29% en el aporte de los beneficiarios. El 57% del monto colocado en esta provincia fue a la tasa de interés del 11% y un 40% a la tasa de interés del 9.76%, el financiamiento fue brindado por parte del BNF. El crédito fue destinado mayormente para ganado de doble propósito en especial en el cantón Piñas.

ZONA 7: CRÉDITO PÚBLICO PARA EL SECTOR AGROPECUARIO  
ESTRUCTURA DE PARTICIPACIÓN



Fuente: BNF-CFN

## Crédito Cantonal

Durante los meses de marzo y abril, el cantón Piñas fue uno de los cantones que más incrementaron la recepción de crédito, el cual subió de USD 161,788 a USD 254,622, como consecuencia de la inversión para aves de carne por parte del BNF. En segundo lugar se ubicó Balsas, que pasó de USD 31,981 a USD 100,065 (213% de aumento); el BNF financió el crédito para la siembra de pasto.

Mientras que entre los cantones que registraron variaciones negativas se encuentra Pindal, que pasó de USD 896,892 a USD 8,324 (99% de reducción), según reporte del BNF. El descenso se dio en el cultivo de maíz, debido a que las siembras fueron realizadas en meses anteriores. El cantón Celica también mostró un cambio de USD 469,083 a USD 18,067 (baja del 96%); debido a la disminución de crédito por parte del BNF en el cultivo de maíz.

Otros cantones que ascendieron o descendieron (tabla adjunta) durante el período mensual, registraron una variación negativa en el orden de USD -368,874; significando una disminución del 57%.

En abril del 2016, la participación de Piñas en la distribución del crédito fue del 14%, esto reflejó un aumento de once puntos con respecto a la contribución del mes de marzo.

### ZONA 7. CRÉDITO AGROPECUARIO CANTONAL

Año 2016.	Valor <sup>2/</sup> (dólares)			
	Cantón	Marzo (t-1)	Abril (t)	Var. <sup>3/</sup> Part. <sup>4/</sup>
<b>Los que más ascendieron ▲</b>				
Piñas	161,788	254,622	92,834	26.2%
Balsas	31,981	100,065	68,084	19.2%
Zamora	12,581	75,581	63,000	17.8%
Zaruma	53,962	100,500	46,538	13.1%
Chilla	4,500	50,000	45,500	12.8%
Yantzaza (Yanzatza)	20,932	36,743	15,811	4.46%
El Guabo	19,223	29,264	10,041	2.84%
Pasaje	3,901	11,893	7,993	2.26%
Huaquillas	2,240	6,581	4,341	1.23%
<b>Subtotal</b>	<b>311,108</b>	<b>665,249</b>	<b>354,141</b>	<b>100%</b>
<b>Los que más descendieron ▼</b>				
Pindal	896,892	8,324	-888,569	(-32.6%)
Celica	469,083	18,067	-451,016	(-16.6%)
Puyango	578,929	135,908	-443,021	(-16.3%)
Santa Rosa	229,851	27,444	-202,407	(-7.43%)
Loja	206,734	26,144	-180,590	(-6.63%)
Arenillas	179,343	33,162	-146,181	(-5.36%)
Quilanga	116,109	0	-116,109	(-4.26%)
Gonzanama	132,235	16,581	-115,654	(-4.24%)
Zapotillo	308,421	201,162	-107,260	(-3.94%)
Catamayo	78,847	4,648	-74,200	(-2.72%)
<b>Subtotal</b>	<b>3,196,444</b>	<b>471,440</b>	<b>-2,725,004</b>	<b>-100%</b>
Palanda <sup>5/</sup>	167,474	141,626	-25,847	
Chinchi <sup>5/</sup>	187,843	132,648	-55,195	
Calvas <sup>5/</sup>	129,502	95,081	-34,421	
Otros cantones <sup>6/</sup>	641,887	273,012	-368,874	
<b>SISTEMA FINANCIERO PÚBLICO</b>	<b>4,634,258</b>	<b>1,779,056</b>	<b>-2,855,201</b>	

<sup>2/</sup> Sumatoria de las dos instituciones públicas

<sup>3/</sup> Variación absoluta

<sup>4/</sup> Participación de la variación del cantón frente al subtotal de cada grupo

<sup>5/</sup> Conforme al peso en el crédito del mes actual (t)

<sup>6/</sup> Otros cantones que ascendieron y descendieron

Fuente: Banco Nacional de Fomento, Corporación Financiera Nacional

## Crédito Actividad

A nivel de rubro, entre el período de marzo y abril, la uva registró un importante ascenso, ya que pasó de USD 0.00 en marzo a USD 200,000 en abril; notándose un crecimiento significativo para capital de trabajo en el cantón Zapotillo, otorgado por el BNF. En segundo lugar se ubicó el crédito para avicultura, al variar de USD 168,831 en marzo a USD 187,630 en abril, este incremento se dio en el cantón Piñas.

Entre los rubros que más descendieron en el mismo período se ubica el cultivo de maíz, que descendió de USD 1,799,492 en marzo a USD 1,743 en abril, disminución que se dio en el cantón Pindal. Seguido por ganadería bovina, pasó de USD 1,353,344 en marzo a USD 905,359 de inversión en abril, reflejado en el cantón Loja.

El crédito para otras actividades que ascendieron o descendieron (tabla adjunta), durante el lapso mensual creció en USD -61,993; lo que significó una disminución del 100%.

El subsector que recibió más crédito durante el mes de abril fue el sector ganadero, donde su participación se ubicó en el 51%.

### ZONA 7. CRÉDITO AGROPECUARIO ACTIVIDAD

Año 2016.	Valor <sup>7/</sup> (dólares)			
	Actividad	Marzo (t-1)	Abril (t)	Var. <sup>8/</sup> Part. <sup>9/</sup>
<b>Los que más ascendieron ▲</b>				
Uva	0	200,000	200,000	85.9%
Avicultura	168,831	187,630	18,799	8.07%
Maquinaria Agropecuaria	0	13,000	13,000	5.58%
Maracuyá	0	581	581	0.25%
Papa	0	581	581	0.25%
<b>Subtotal</b>	<b>168,831</b>	<b>401,792</b>	<b>232,961</b>	<b>100%</b>
<b>Los que más descendieron ▼</b>				
Maíz	1,799,492	1,743	-1,797,749	(-59.7%)
Ganadería Bovina	1,353,344	905,359	-447,985	(-14.9%)
Ganadería Porcina	316,256	150,555	-165,701	(-5.50%)
Cacao	180,791	17,802	-162,990	(-5.41%)
Pesca Y Acuicultura	110,162	0	-110,162	(-3.66%)
Arroz	114,213	7,107	-107,107	(-3.55%)
Mejoras Territoriales	259,515	175,305	-84,210	(-2.79%)
Forestal Y Fibras	51,000	0	-51,000	(-1.69%)
Café	119,289	75,631	-43,657	(-1.45%)
Otros Animales	43,809	1,162	-42,647	(-1.42%)
<b>Subtotal</b>	<b>4,347,871</b>	<b>1,334,664</b>	<b>-3,013,207</b>	<b>-100%</b>
Pastos <sup>10/</sup>	42,500	42,020	-480	
Cebolla Blanca Y Colorada <sup>10/</sup>	3,063	581	-2,482	
Mora <sup>10/</sup>	10,000	0	-10,000	
Otras actividades <sup>11/</sup>	61,993	-1	-61,993	
<b>SISTEMA FINANCIERO PÚBLICO</b>	<b>4,634,258</b>	<b>1,779,056</b>	<b>-2,855,201</b>	

<sup>7/</sup> Sumatoria de las dos instituciones públicas

<sup>8/</sup> Variación absoluta

<sup>9/</sup> Participación de la variación del rubro frente al subtotal de cada grupo

<sup>10/</sup> Conforme al peso en el crédito del mes actual (t)

<sup>11/</sup> Otros rubros que ascendieron y descendieron

Fuente: Banco Nacional de Fomento, Corporación Financiera Nacional