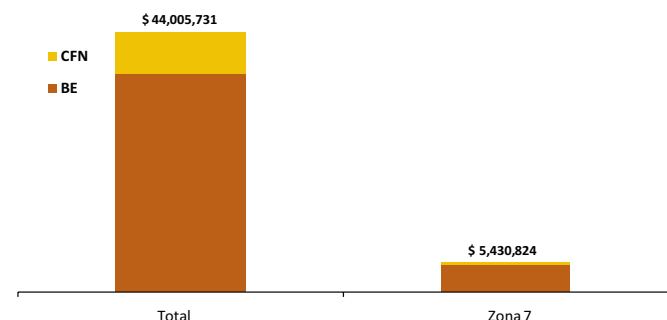




### Crédito Zonal

El Sistema Financiero Público (SFP) colocó USD 44,005,731 a nivel nacional para desarrollar actividades del sector agropecuario y pesca, de donde USD 5,430,824 se destinaron a la Zona Administrativa No. 7 comprendida por las provincias de El Oro, Loja y Zamora Chinchipe. De esta última cantidad, BanEcuador contribuyó con el 95% en el crédito zonal, mientras que la diferencia del 5% fue cubierta por la Corporación Financiera Nacional (CFN).

ZONA 7: CRÉDITO PÚBLICO PARA EL SECTOR AGROPECUARIO ESTRUCTURA DE PARTICIPACIÓN - AGOSTO/2016

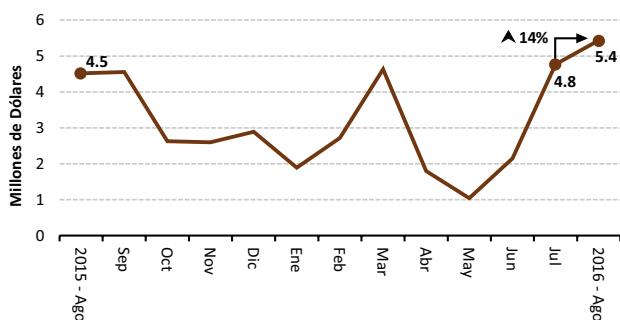


Fuente: BanEcuador - CFN

La zona 7 participó con el 14% del crédito financiado por BanEcuador a nivel nacional, presentando un comportamiento similar con relación al mes anterior. Mientras que de lo concedido por la CFN a nivel de país, la zona 7 recibió el 4%, es decir igual proporción a lo registrado en el mes julio del 2016.

La Zona Administrativa No. 7 recibió del SFP USD 5.43 millones en agosto del 2016, siendo superior en 14% respecto a julio del 2016 y 7% mayor con relación al mes de agosto del 2015. Por parte del número de beneficiarios, se reportaron variaciones del -0.4% y 19%, durante similares períodos.

ZONA 7: CRÉDITO PÚBLICO PARA EL SECTOR AGROPECUARIO



Fuente: BNF/BE - CFN

### Crédito Provincial

Durante los meses de julio y agosto, Loja manifestó un incremento del 9%, al pasar de USD 2.6 millones a USD 2.9 millones. Del efectivo financiado en agosto para la provincia de Loja, el 85% fue colocado a la tasa de interés del 11%, seguido por el 7% del monto a la tasa del 9.63%, la diferencia fue entregada a diferentes tasas. El crédito fue destinado principalmente para el sector de ganadería bovina en los cantones Puyango y Macará.

El 87% del crédito tuvo el respaldo de BanEcuador y la diferencia fue otorgada por la CFN.

Por otra parte, la provincia de Zamora Chinchipe recibió menor monto en la zona. El crédito captado pasó de USD 984,743 en julio a USD 1.19 millones en agosto. Del efectivo colocado, el 96% se entregó a la tasa de interés del 11%, mientras que la diferencia se entregó a la tasa de interés del 5%. Este financiamiento fue otorgado por BanEcuador para el rubro de ganadería bovina y el 53% se concentró en los cantones de Palanda y Chinchipe.

ZONA 7. CRÉDITO AGROPECUARIO PROVINCIAL

Año 2016.	Valor <sup>1/</sup> (dólares)		
Provincia	Julio (t-1)	Agosto (t)	Δ (t/t-1)
Loja	2,689,578	2,925,130	▲ 8.76%
El Oro	1,093,109	1,307,416	▲ 19.61%
Zamora Chinchipe	984,743	1,198,278	▲ 21.68%
<b>SISTEMA FINANCIERO PÚBLICO</b>	<b>4,767,430</b>	<b>5,430,824</b>	<b>▲ 13.92%</b>

Año 2016.	Operaciones <sup>1/</sup> (número)		
Provincia	Julio (t-1)	Agosto (t)	Δ (t/t-1)
Loja	479	505	▲ 5.43%
Zamora Chinchipe	130	137	▲ 5.38%
El Oro	201	165	▼ -17.91%
<b>SISTEMA FINANCIERO PÚBLICO</b>	<b>810</b>	<b>807</b>	<b>▼ -0.37%</b>

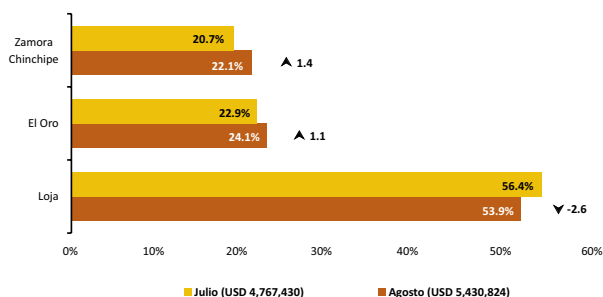
<sup>1/</sup> Sumatoria de BanEcuador y CFN

Fuente: BanEcuador, Corporación Financiera Nacional - CFN (cifras sujetas a revisión)

Para agosto 2016, la participación de El Oro en el crédito zonal fue del 24% en el monto (un punto más con relación al mes anterior) y del 17% en el aporte de los beneficiarios. El 73% del monto colocado en esta provincia fue entregado al 11% de interés y el siguiente 20% se otorgó a una tasa de interés del 9.76%.

El 94% del crédito entregado a la provincia fue de BanEcuador, mientras que la diferencia fue asumida por la CFN, cuyo monto se destinó en gran medida para el sector de mejoras territoriales, en el cantón Piñas. Este comportamiento obedeció a las condiciones climáticas del cantón Piñas, específicamente en las parroquias de Capiro y San Roque cuyo clima es favorable para el desarrollo del pollo, lo cual permitió se realicen inversiones en este cantón.

ZONA 7: CRÉDITO PÚBLICO PARA EL SECTOR AGROPECUARIO ESTRUCTURA DE PARTICIPACIÓN



Fuente: BanEcuador - CFN

## Crédito Cantonal

Durante el periodo julio y agosto, Piñas se ubicó entre los cantones que más incrementaron la recepción de crédito, ya que duplicó el monto recibido, puesto que pasó de USD 148,702 a USD 310,530, como consecuencia de la inversión en el sector de mejoras territoriales, direccionado al arreglo de galpones por parte de BanEcuador. En segundo lugar se ubicó Chinchipe, que pasó de USD 282,185 a USD 403,062; el crédito se destinó a ganado de carne financiado por BanEcuador.

Marcabellí es uno de los cantones que registraron variaciones negativas, pasando de USD 156,084 a USD 1,551 (-99%), según reporte de BanEcuador, el descenso se dio en el sector de ganado de carne. Seguido por el cantón Calvas con un cambio de USD 271,552 a USD 177,076; debido a la disminución de crédito por parte de BanEcuador para ganadería de doble propósito y ganadería para carne, que por las bajas precipitaciones, provocó un descenso de la producción de pasto, fuente principal de alimentación para el ganado.

Otros cantones que ascendieron o descendieron (tabla adjunta) durante el período mensual, registraron una variación positiva en el orden de USD 218,392; significando una aumento del 24%.

La participación de Chinchipe en la distribución del crédito fue del 7%, mismo que reflejó un incremento de un punto con respecto a la contribución de julio.

ZONA 7. CRÉDITO AGROPECUARIO CANTONAL

Año 2016.	Valor <sup>2/</sup> (dólares)			
Cantón	Julio (t-1)	Agosto (t)	Var. <sup>3/</sup>	Part. <sup>4/</sup>
<b>Los que más ascendieron ▲</b>				
Piñas	148,702	310,530	161,828	17.4%
Chinchipe	282,185	403,062	120,877	13.0%
Macará	209,247	322,974	113,728	12.3%
Balsas	31,875	143,676	111,801	12.1%
Zapotillo	181,323	266,802	85,479	9.21%
Saraguro	166,659	248,166	81,507	8.79%
Paltas	104,979	183,870	78,890	8.50%
Nangaritzza	63,061	124,632	61,571	6.64%
Las Lajas	52,560	111,535	58,975	6.36%
Gonzanamá	151,249	204,284	53,034	5.72%
<b>Subtotal</b>	<b>1,391,840</b>	<b>2,319,531</b>	<b>927,691</b>	<b>100%</b>
<b>Los que más descendieron ▼</b>				
Marcabellí	156,084	1,551	-154,533	(-29.1%)
Calvas	271,552	177,076	-94,476	(-17.8%)
Celica	289,055	217,085	-71,971	(-13.6%)
El Guabo	72,337	13,710	-58,627	(-11.0%)
Olmedo	56,081	21,000	-35,081	(-6.61%)
Centinela Del Cóndor	84,102	58,880	-25,222	(-4.75%)
Loja	345,983	322,557	-23,425	(-4.41%)
Paquisha	38,819	16,132	-22,687	(-4.28%)
Catamayo	111,615	88,989	-22,625	(-4.26%)
Puyango	390,156	368,165	-21,991	(-4.14%)
<b>Subtotal</b>	<b>1,815,784</b>	<b>1,285,145</b>	<b>-530,639</b>	<b>-100%</b>
Palanda <sup>5/</sup>	281,489	298,709	17,220	
Santa Rosa <sup>5/</sup>	219,126	202,056	-17,070	
Chaguarpamba <sup>5/</sup>	145,000	192,800	47,800	
Otros cantones <sup>6/</sup>	914,191	1,132,583	218,392	
<b>SISTEMA FINANCIERO PÚBLICO</b>	<b>4,767,430</b>	<b>5,430,824</b>	<b>663,394</b>	

<sup>2/</sup> Sumatoria de las dos instituciones públicas

<sup>3/</sup> Variación absoluta

<sup>4/</sup> Participación de la variación del cantón frente al subtotal de cada grupo

<sup>5/</sup> Conforme al peso en el crédito del mes actual (t)

<sup>6/</sup> Otros cantones que ascendieron y descendieron

Fuente: BanEcuador, Corporación Financiera Nacional - CFN (cifras sujetas a revisión)

## Crédito Actividad

Durante el período de julio y agosto, los rubros que mayormente ascendieron fueron: mejoras territoriales, que pasó de USD 360,634 en julio a USD 703,957 en agosto; notándose crecimiento significativo con la finalidad de invertir en mejorar galpones en el cantón Piñas, otorgado por BanEcuador. En segundo lugar se ubicó el crédito para ganadería bovina, al variar de USD 3,032,316 en julio a USD 3,281,072 en agosto, este incremento se dio en el cantón Macará.

El maíz fue uno de los rubros que más descendieron en el mismo período, ya que pasó de USD 60,818 en julio a USD 17,006 en agosto; notándose una disminución significativa en el cantón de Arenillas, debido que los agricultores siembran en la estación climática de invierno, puesto que aprovechan las precipitaciones para su cultivo. El rubro café también disminuyó, puesto que pasó de USD 112,447 en julio a USD 85,002 en agosto, disminución reflejada en el cantón Loja.

El crédito para otras actividades que ascendieron o descendieron (tabla adjunta), durante el lapso mensual decreció en USD -9,041.

El sector ganadero fue el que más contribuyó en la recepción de crédito, donde su participación se ubicó en el 60%. Este comportamiento obedeció a las condiciones climáticas de la estación de verano, puesto que les permite a los ganaderos invertir en mejoras de su infraestructura como arreglo de corrales, comederos, etc.

ZONA 7. CRÉDITO AGROPECUARIO ACTIVIDAD

Año 2016.	Valor <sup>7/</sup> (dólares)			
Actividad	Julio (t-1)	Agosto (t)	Var. <sup>8/</sup>	Part. <sup>9/</sup>
<b>Los que más ascendieron ▲</b>				
Mejoras territoriales	360,634	703,957	343,323	40.4%
Ganadería bovina	3,032,316	3,281,072	248,755	29.3%
Ganadería porcina	380,934	478,383	97,449	11.5%
Movilización de productos	42,000	95,000	53,000	6.24%
Otros animales	82,905	126,893	43,989	5.18%
Maquinaria agropecuaria	52,620	74,700	22,080	2.60%
Tomate de árbol	0	15,202	15,202	1.79%
Maracuyá	15,715	27,526	11,811	1.39%
Limón	38,000	47,000	9,000	1.06%
Papaya	0	5,000	5,000	0.59%
<b>Subtotal</b>	<b>4,005,124</b>	<b>4,854,733</b>	<b>849,609</b>	<b>100%</b>
<b>Los que más descendieron ▼</b>				
Maíz	60,818	17,006	-43,813	(-23.8%)
Café	112,447	85,002	-27,445	(-14.9%)
Pesca y acuicultura	155,766	134,838	-20,928	(-11.4%)
Avicultura	129,846	109,626	-20,219	(-11.0%)
Arroz	67,288	47,869	-19,420	(-10.6%)
Banano y plátano	16,867	3,030	-13,837	(-7.52%)
Pastos	52,660	39,680	-12,980	(-7.06%)
Plantas medicinales	9,581	0	-9,581	(-5.21%)
Cacao	113,330	104,648	-8,682	(-4.72%)
Melón	9,000	2,000	-7,000	(-3.81%)
<b>Subtotal</b>	<b>727,603</b>	<b>543,699</b>	<b>-183,904</b>	<b>-100%</b>
Otros agrícolas <sup>10/</sup>	2,634	6,103	3,469	
Abonos y agroquímicos <sup>10/</sup>	2,520	6,000	3,480	
Naranja <sup>10/</sup>	4,800	4,581	-219	
Otras actividades <sup>11/</sup>	24,749	15,708	-9,041	
<b>SISTEMA FINANCIERO PÚBLICO</b>	<b>4,767,430</b>	<b>5,430,824</b>	<b>663,394</b>	

<sup>7/</sup> Sumatoria de las dos instituciones públicas

<sup>8/</sup> Variación absoluta

<sup>9/</sup> Participación de la variación del rubro frente al subtotal de cada grupo

<sup>10/</sup> Conforme al peso en el crédito del mes actual (t)

<sup>11/</sup> Otros rubros que ascendieron y descendieron

Fuente: BanEcuador, Corporación Financiera Nacional - CFN (cifras sujetas a revisión)