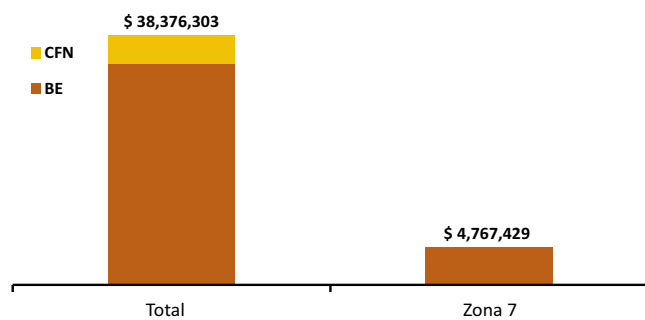




Crédito Zonal

El Sistema Financiero Público (SFPU) colocó USD 38,376,303 a nivel nacional para desarrollar actividades del sector agropecuario y pesca, de donde USD 4,767,429 se destinaron a la Zona Administrativa No. 7 comprendida por las provincias de El Oro, Loja y Zamora Chinchipe. De esta última cantidad, BanEcuador contribuyó con el 95% en el crédito zonal, en tanto que la diferencia, 5%, fue cubierta por la Corporación Financiera Nacional (CFN).

ZONA 7: CRÉDITO PÚBLICO PARA EL SECTOR AGROPECUARIO Y PESCA ESTRUCTURA DE PARTICIPACIÓN - JULIO/2016

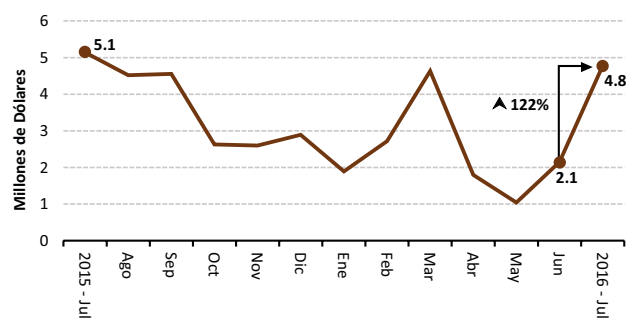


Fuente: BanEcuador - CFN

La zona 7 participó con el 14% del crédito financiado por BanEcuador a nivel nacional, presentando un incremento de seis puntos con la participación del mes anterior; mientras que de lo concedido por la CFN a nivel de país, la zona 7 recibió el 4%, es decir tres puntos más a lo registrado en junio del 2016.

La Zona Administrativa No. 7 recibió del Sistema Financiero Público USD 4.77 millones en julio del 2016, siendo superior en 122% respecto a junio del 2016 e inferior en 7% con relación a julio del 2015. Por parte del número de beneficiarios, se reportó variaciones del 19% y -16%, durante similares períodos.

ZONA 7: CRÉDITO PÚBLICO PARA EL SECTOR AGROPECUARIO



Fuente: BNF/BE - CFN

Crédito Provincial

En comparación de los meses de junio y julio, Loja manifestó un incremento al pasar de USD 1.3 millones a USD 2.6 millones, esto fue el 104%, con relación al mes anterior. Del efectivo financiado en julio, en la provincia de Loja el 91% fue colocado a la tasa de interés del 11%, seguido por el 4% del monto a la tasa del 5%, la diferencia fue entregado a diferentes tasas. El crédito fue destinado, principalmente, al sector de

ganadería bovina en los cantones Puyango y Celica. El 97% del crédito tuvo el respaldo de BanEcuador.

Por otra parte, Zamora Chinchipe recibió menor monto en la zona. El crédito captado pasó de USD 197,021 en junio a USD 984,743 en julio. Del efectivo colocado, el 88% fue entregado a la tasa de interés del 11%, el financiamiento fue otorgado por BanEcuador para el rubro de ganadería bovina en los cantones de Palanda y Chinchipe.

ZONA 7. CRÉDITO AGROPECUARIO PROVINCIAL

Año 2016.	Valor ^{1/} (dólares)		
Provincia	Junio (t-1)	Julio (t)	Δ (t/t-1)
Loja	1,320,865	2,689,578	▲ 103.62%
El Oro	631,381	1,093,109	▲ 73.13%
Zamora Chinchipe	197,021	984,743	▲ 399.82%
SISTEMA FINANCIERO PÚBLICO	2,149,267	4,767,430	▲ 121.82%

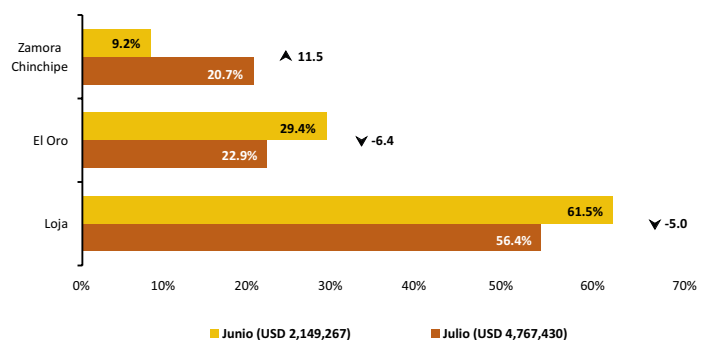
Año 2016.	Operaciones ^{1/} (número)		
Provincia	Junio (t-1)	Julio (t)	Δ (t/t-1)
Loja	419	479	▲ 14.32%
Zamora Chinchipe	161	201	▲ 24.84%
El Oro	101	130	▲ 28.71%
SISTEMA FINANCIERO PÚBLICO	681	810	▲ 18.94%

^{1/} Sumatoria de BanEcuador y CFN

Fuente: BanEcuador, Corporación Financiera Nacional - CFN (cifras sujetas a revisión)

La participación de El Oro en el crédito zonal fue del 23% en el monto (seis puntos menos con relación al mes anterior) y del 16% en el aporte de los beneficiarios. El 71% del monto colocado en esta provincia fue a la tasa de interés del 11% y un 14% a la tasa de interés del 9.62%. La mayor parte del crédito lo entregó BanEcuador para el sector de ganadería bovina en los cantones de Marcabellí y Piñas.

ZONA 7: CRÉDITO PÚBLICO PARA EL SECTOR AGROPECUARIO ESTRUCTURA DE PARTICIPACIÓN



Fuente: BanEcuador - CFN

Crédito Cantonal

Durante el periodo junio y julio, Chinchipe estuvo entre los cantones que más incrementaron la recepción de crédito, ya que subió de USD 3,375 a USD 282,185, a consecuencia de la inversión en el sector de ganadería bovina, resaltando el rubro de ganado doble propósito por parte de BanEcuador. En segundo lugar se ubicó Palanda, al pasar de USD 10,854 a USD 281,489; el crédito fue destinado a ganado de carne financiado por BanEcuador.

Entre los cantones que registraron variaciones negativas está Zaruma, que pasó de USD 92,783 a USD 56,419 (39% de reducción), según reporte de BanEcuador, el descenso se dio en el sector de ganado de doble propósito. El cantón Portovelo también mostró un cambio de USD 40,280 a USD 5,000; debido a la disminución de crédito por parte de BanEcuador para ganadería bovina.

Otros cantones que ascendieron o descendieron (tabla adjunta) durante el período mensual, registraron una variación positiva en el orden de USD 788,095; significando un aumento del 122%.

En julio del 2016, la participación de Puyango en la distribución del crédito fue del 8%, a pesar de ello reflejó una disminución cercana a un punto con respecto a la contribución del mes de junio.

ZONA 7. CRÉDITO AGROPECUARIO CANTONAL

Año 2016.	Valor ^{2/} (dólares)			
Cantón	Junio (t-1)	Julio (t)	Var. ^{3/}	Part. ^{4/}
Los que más ascendieron ▲				
Chinchipe	3,375	282,185	278,810	16.6%
Palanda	10,854	281,489	270,635	16.1%
Puyango	187,103	390,156	203,053	12.1%
Macará	60,340	209,247	148,907	8.87%
Marcabellí	9,400	156,084	146,684	8.74%
Saraguro	23,023	166,659	143,636	8.56%
Arenillas	63,322	202,437	139,116	8.29%
Celica	151,282	289,055	137,773	8.21%
Calvas	164,887	271,552	106,665	6.35%
Santa Rosa	115,841	219,126	103,286	6.15%
Subtotal	789,426	2,467,990	1,678,564	100%
Los que más descendieron ▼				
Zaruma	92,783	56,419	-36,365	(-29.0%)
Portovelo	40,280	5,000	-35,280	(-28.1%)
Espíndola	115,795	86,218	-29,577	(-23.6%)
Machala	44,831	32,001	-12,830	(-10.2%)
Atahualpa	40,000	30,000	-10,000	(-7.96%)
El Pangui	8,720	7,185	-1,535	(-1.22%)
Subtotal	342,409	216,823	-125,587	-100%
Loja ^{5/}	242,950	345,983	103,033	
Zapotillo ^{5/}	84,652	181,323	96,670	
Gonzanamá ^{5/}	73,862	151,249	77,387	
Otros cantones ^{6/}	615,967	1,404,062	788,095	
SISTEMA FINANCIERO PÚBLICO	2,149,267	4,767,430	2,618,163	

^{2/} Sumatoria de las dos instituciones públicas

^{3/} Variación absoluta

^{4/} Participación de la variación del cantón frente al subtotal de cada grupo

^{5/} Conforme al peso en el crédito del mes actual (t)

^{6/} Otros cantones que ascendieron y descendieron

Fuente: BanEcuador, Corporación Financiera Nacional - CFN (cifras sujetas a revisión)

Crédito Actividad

Durante el período de junio y julio, el rubro ganadería bovina fue uno de los que mayormente ascendieron, puesto que pasó de USD 1,135,938 en junio a USD 3,032,316 en julio; notándose un crecimiento significativo para la compra de ganado importado en los cantones de Chinchipe y Palanda, otorgado por BanEcuador. En segundo lugar se ubicó el crédito para mejoras territoriales, al pasar de USD 127,818 en junio a USD 360,634 en julio, este incremento se dio en el cantón Saraguro.

Entre los rubros que más descendieron en el mismo período está forestal y fibras, que reflejó un descenso de USD 44,041, es decir bajó el 100%. Esta disminución se dio en el cantón Santa Rosa. A continuación, maquinaria agropecuaria, el cual pasó de USD 83,095 en junio a USD 52,620 en julio, la disminución se reflejó en el cantón Loja.

El crédito para otras actividades que ascendieron o descendieron (tabla adjunta), durante el lapso mensual creció en USD 43,605.

El sector que más contribuyó en recibir crédito durante el mes de julio fue el sector ganadero, donde su participación se ubicó en el 64%, debido a las facilidades que se otorgan al productor para la adquisición de bovinos importados desde Paraguay.

ZONA 7. CRÉDITO AGROPECUARIO ACTIVIDAD

Año 2016.	Valor ^{7/} (dólares)			
Actividad	Mayo (t-1)	Junio (t)	Var. ^{8/}	Part. ^{9/}
Los que más ascendieron ▲				
Ganadería bovina	230,670	1,135,938	905,268	66.0%
Ganadería porcina	149,945	316,197	166,252	12.13%
Maquinaria agropecuaria	0	83,095	83,095	6.06%
Mejoras territoriales	73,588	127,818	54,229	3.96%
Café	3,535	56,252	52,717	3.85%
Otros animales	8,492	54,829	46,337	3.38%
Cebolla blanca y colorada	1,632	21,628	19,996	1.46%
Arroz	5,698	24,663	18,964	1.38%
Cacao	20,182	33,228	13,046	0.95%
Limón	0	11,000	11,000	0.80%
Subtotal	493,742	1,864,648	1,370,906	100%
Los que más descendieron ▼				
Maíz	145,591	10,461	-135,130	(-42.5%)
Pesca y acuicultura	178,677	44,024	-134,652	(-42.3%)
Avicultura	175,339	130,413	-44,927	(-14.13%)
Yuca	1,134	0	-1,134	(-0.36%)
Aguacate	581	0	-581	(-0.18%)
Durazno	581	0	-581	(-0.18%)
Ajo	526	0	-526	(-0.17%)
Tomate de árbol	526	0	-526	(-0.17%)
Fréjol	581	581	0	(-0.00%)
Maní	1,026	1,107	81	(-0.03%)
Subtotal	504,562	186,586	-317,976	-100%
Forestal y fibras ^{10/}	39,866	44,041	4,174	
Movilización productos ^{10/}	0	10,000	10,000	
Otras actividades ^{11/}	5,562	43,992	38,430	
SISTEMA FINANCIERO PÚBLICO	1,043,732	2,149,267	1,105,535	

^{7/} Sumatoria de las dos instituciones públicas

^{8/} Variación absoluta

^{9/} Participación de la variación del rubro frente al subtotal de cada grupo

^{10/} Conforme al peso en el crédito del mes actual (t)

^{11/} Otros rubros que ascendieron y descendieron

Fuente: BanEcuador-BE, Corporación Financiera Nacional-CFN (cifras sujetas a revisión)