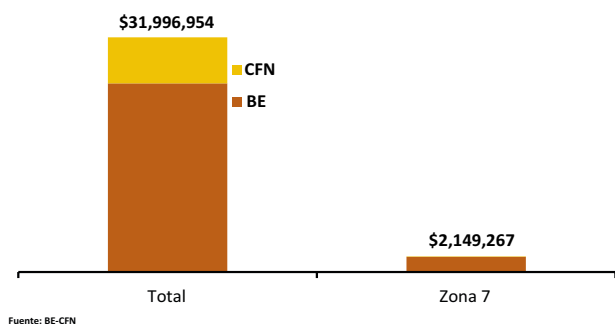




Crédito Zonal

El Sistema Financiero Público (SFP) colocó USD 31,996,954 a nivel nacional para desarrollar actividades del sector agropecuario y pesca, de donde USD 2,149,267 se destinaron a la Zona Administrativa No. 7 comprendida por las provincias de El Oro, Loja y Zamora Chinchipe. De esta última cantidad, BanEcuador contribuyó con el 97% del crédito zonal, mientras que el 3% de diferencia fue cubierto por la Corporación Financiera Nacional (CFN).

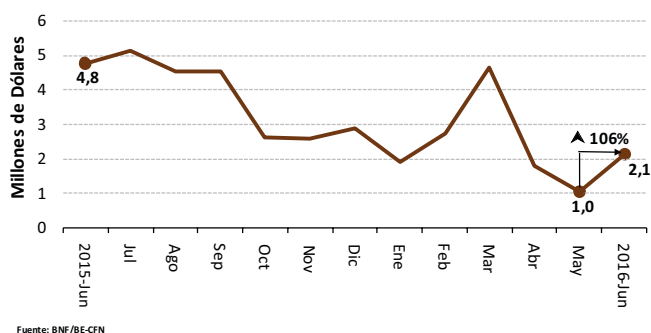
ZONA 7: CRÉDITO PÚBLICO PARA EL SECTOR AGROPECUARIO ESTRUCTURA DE PARTICIPACIÓN - JUNIO/2016



La zona 7 participó con el 8% del crédito financiado por BanEcuador a nivel nacional, presentando un incremento de dos puntos en comparación con el mes anterior; mientras que de lo concedido por la CFN a nivel de país, la zona 7 recibió el 1%; es decir 10 puntos menos que lo registrado en mayo del 2016.

La zona 7 recibió del SFP USD 2.1 millones en junio del 2016, siendo superior en 106% respecto a mayo de este año, y fue inferior en 55% con relación a junio del 2015. En cuanto al número de beneficiarios, se reportaron variaciones del 41% y -21%, durante períodos similares.

ZONA 7: CRÉDITO PÚBLICO PARA EL SECTOR AGROPECUARIO



Crédito Provincial

A nivel provincial, cotejando los meses de mayo y junio, en Loja manifestó un incremento, ya que pasó de USD 0.52 millones a USD 1.3 millones, equivalente a 150% de aumento respecto al mes anterior. De este monto, en la provincia de Loja el 81% fue colocado a la tasa de interés del 11%, seguido por el 17% a la tasa del 5% y la diferencia fue entregada a diferentes tasas. El crédito de BanEcuador se destinó, principalmente, al sector ganadero en Loja, Puyango y Celica.

Por otra parte, la provincia Zamora Chinchipe recibió el menor monto de crédito en la zona, ya que pasó de USD 29,776 en mayo a USD 197,021 en junio. Del efectivo colocado, el 78% fue entregado a la tasa de interés del 5%. El 22% del financiamiento otorgado por BanEcuador se destinó al rubro de ganadería bovina en los cantones: Centinela del Cóndor, Nangaritza y Yacuambi.

ZONA 7. CRÉDITO AGROPECUARIO PROVINCIAL

Año 2016.	Valor ^{1/} (dólares)		
Provincia	Mayo (t-1)	Junio (t)	Δ (t/t-1)
Loja	529,455	1,320,865	149.48%
El Oro	484,502	631,381	30.32%
Zamora Chinchipe	29,776	197,021	561.68%
SISTEMA FINANCIERO PÚBLICO	1,043,732	2,149,267	105.92%

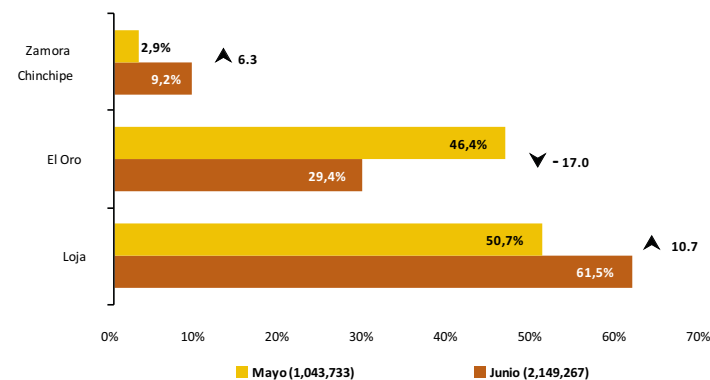
Año 2016.	Operaciones ^{1/} (número)		
Provincia	Mayo (t-1)	Junio (t)	Δ (t/t-1)
Loja	297	419	41.08%
Zamora Chinchipe	46	161	250.00%
El Oro	140	101	-27.86%
SISTEMA FINANCIERO PÚBLICO	483	681	40.99%

^{1/} Sumatoria de BANEUCUADOR y CFN

Fuente: BanEcuador-BE, Corporación Financiera Nacional-CFN (cifras sujetas a revisión)

Para junio del 2016, la participación de El Oro en el crédito zonal fue del 29% en el monto (17 puntos menos con relación al mes anterior) y del 15% en el aporte de los beneficiarios. El 79% del monto colocado en esta provincia se dio a una tasa de interés del 11% y el 8% a la tasa de interés del 9.76%. El financiamiento fue otorgado por BanEcuador y la CFN, el mayor medida para el sector de ganadería bovina y mejoras territoriales, en especial, en los cantones de Santa Rosa y Arenillas.

ZONA 7: CRÉDITO PÚBLICO PARA EL SECTOR AGROPECUARIO ESTRUCTURA DE PARTICIPACIÓN



Fuente: BE-CFN

Crédito Cantonal

Durante el lapso mayo y junio, Puyango se ubicó entre los cantones que más incrementaron la recepción de crédito, ya que subió de USD 16,704 a USD 187,103, a consecuencia de la inversión en el sector de ganadería bovina, resaltando el rubro de ganado doble propósito por parte de BanEcuador. En segundo lugar se ubicó Calvas, al pasar de USD 11,962 a USD 164,887; el crédito fue destinado a ganadería porcina financiado por BanEcuador.

Santa Rosa fue uno de los cantones que registró variaciones negativas, al pasar de USD 185,153 a USD 115,841 (37% de reducción), según reporte de BanEcuador, el descenso se dio en el sector camaronero. Seguido por el cantón Zapotillo con un cambio de USD 144,065 a USD 84,652; debido a la disminución de crédito por parte de BanEcuador para el cultivo de maíz, ya que se encuentran iniciando las cosechas.

Otros cantones que ascendieron o descendieron (tabla adjunta) durante el período mensual, registraron una variación positiva en el orden de USD 324,745; significando una aumento del 403%.

En junio del 2016, la participación de Loja en la distribución del crédito fue del 11%, esta situación reflejó un aumento de dos puntos con respecto a la contribución del mes de mayo.

ZONA 7. CRÉDITO AGROPECUARIO CANTONAL

Año 2016.	Valor ^{2/} (dólares)			
Cantón	Mayo (t-1)	Junio (t)	Var. ^{3/}	Part. ^{4/}
Los que más ascendieron ▲				
Puyango	16,704	187,103	170,399	17.4%
Calvas	11,962	164,887	152,925	15.7%
Loja	94,218	242,950	148,732	15.2%
Celica	7,555	151,282	143,727	14.7%
Espíndola	8,956	115,795	106,838	10.9%
Chaguarpamba	7,149	68,000	60,851	6.23%
Piñas	21,287	77,858	56,571	5.79%
Pindal	6,004	57,944	51,940	5.32%
Centinela Del Cóndor	526	44,190	43,664	4.47%
El Guabo	16,667	57,773	41,106	4.21%
Subtotal	191,028	1,167,782	976,754	100%
Los que más descendieron ▼				
Santa Rosa	185,153	115,841	-69,313	(-24.5%)
Zapotillo	144,065	84,652	-59,412	(-21.0%)
Marcabellí	68,650	9,400	-59,250	(-20.9%)
Gonzanamá	112,875	73,862	-39,013	(-13.8%)
Sozoranga	29,238	6,430	-22,808	(-8.06%)
Huaquillas	24,373	8,581	-15,792	(-5.58%)
Arenillas	77,938	63,322	-14,616	(-5.17%)
Paltas	17,790	12,243	-5,547	(-1.96%)
Olmedo	526	581	55	(-0.02%)
Chinchipe	581	3,375	2,794	(-0.99%)
Subtotal	661,189	378,287	-282,902	-100%
Zaruma ^{5/}	52,777	92,783	40,006	
Macará ^{5/}	43,827	60,340	16,513	
Machala ^{5/}	14,412	44,831	30,419	
Otros cantones ^{6/}	80,499	405,244	324,745	
SISTEMA FINANCIERO PÚBLICO	1,043,732	2,149,267	1,105,535	

2/ Sumatoria de las dos instituciones públicas

3/ Variación absoluta

4/ Participación de la variación del cantón frente al subtotal de cada grupo

5/ Conforme al peso en el crédito del mes actual (t)

6/ Otros cantones que ascendieron y descendieron

Fuente: BanEcuador-BE, Corporación Financiera Nacional-CFN (cifras sujetas a revisión)

Crédito Actividad

A nivel de rubro, entre el período de mayo y junio, la ganadería bovina fue uno de los que más ascendieron, puesto que pasó de USD 230,670 en mayo a USD 1,135,938 en junio; con un crecimiento significativo para la compra de ganado importado en el cantón Puyango, otorgado por BanEcuador. En segundo lugar se ubicó el crédito para ganadería porcina, que pasó de USD 149,945 en mayo a USD 316,197 en junio, este incremento se dio principalmente en el cantón Calvas.

Entre los rubros que más descendieron en el mismo período consta el maíz, que descendió de USD 145,591 en mayo a USD 10,461 en junio, esta disminución se dio en el cantón Zapotillo, ya que se cultivaron en superficies de poco riego. Seguido por el rubro de pesca y acuicultura, que pasó de USD 178,677 en mayo a USD 44,024 en junio, esta disminución se reflejó en el cantón Santa Rosa.

El crédito para otras actividades que ascendieron o descendieron (tabla adjunta), durante este periodo mensual creció en USD 38,430.

El sector que más contribuyó en recibir crédito durante el mes de junio fue el sector ganadero, donde su participación se ubicó en el 48%, debido a las facilidades que se están otorgando al productor para la adquisición de bovinos importados desde Paraguay.

ZONA 7. CRÉDITO AGROPECUARIO ACTIVIDAD

Año 2016.	Valor ^{7/} (dólares)			
Actividad	Mayo (t-1)	Junio (t)	Var. ^{8/}	Part. ^{9/}
Los que más ascendieron ▲				
Ganadería bovina	230,670	1,135,938	905,268	66.0%
Ganadería porcina	149,945	316,197	166,252	12.13%
Maquinaria agropecuaria	0	83,095	83,095	6.06%
Mejoras territoriales	73,588	127,818	54,229	3.96%
Café	3,535	56,252	52,717	3.85%
Otros animales	8,492	54,829	46,337	3.38%
Cebolla blanca y colorada	1,632	21,628	19,996	1.46%
Arroz	5,698	24,663	18,964	1.38%
Cacao	20,182	33,228	13,046	0.95%
Limón	0	11,000	11,000	0.80%
Subtotal	493,742	1,864,648	1,370,906	100%
Los que más descendieron ▼				
Maíz	145,591	10,461	-135,130	(-42.5%)
Pesca y acuicultura	178,677	44,024	-134,652	(-42.3%)
Avicultura	175,339	130,413	-44,927	(-14.13%)
Yuca	1,134	0	-1,134	(-0.36%)
Aguacate	581	0	-581	(-0.18%)
Durazno	581	0	-581	(-0.18%)
Ajo	526	0	-526	(-0.17%)
Tomate de árbol	526	0	-526	(-0.17%)
Fréjol	581	581	0	(-0.00%)
Maní	1,026	1,107	81	(-0.03%)
Subtotal	504,562	186,586	-317,976	-100%
Forestal y fibras ^{10/}	39,866	44,041	4,174	
Movilización productos ^{10/}	0	10,000	10,000	
Otras actividades ^{11/}	5,562	43,992	38,430	
SISTEMA FINANCIERO PÚBLICO	1,043,732	2,149,267	1,105,535	

7/ Sumatoria de las dos instituciones públicas

8/ Variación absoluta

9/ Participación de la variación del rubro frente al subtotal de cada grupo

10/ Conforme al peso en el crédito del mes actual (t)

11/ Otros rubros que ascendieron y descendieron

Fuente: BanEcuador-BE, Corporación Financiera Nacional-CFN (cifras sujetas a revisión)