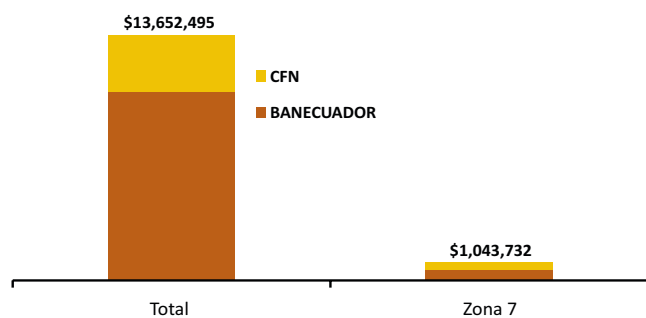




### Crédito Zonal

El Sistema Financiero Público (SFP) colocó USD 13,652,495 a nivel nacional para desarrollar actividades del sector agropecuario y pesca, de donde USD 1,043,731 se destinaron a la Zona Administrativa No. 7 comprendida por estas provincias: El Oro, Loja y Zamora Chinchipe. De esta última cantidad, BanEcuador contribuyó con el 65% en el crédito zonal, mientras que la diferencia del 35% fue cubierta por la Corporación Financiera Nacional (CFN).

ZONA 5: CRÉDITO PÚBLICO PARA EL SECTOR AGROPECUARIO ESTRUCTURA DE PARTICIPACIÓN - MAYO/2016

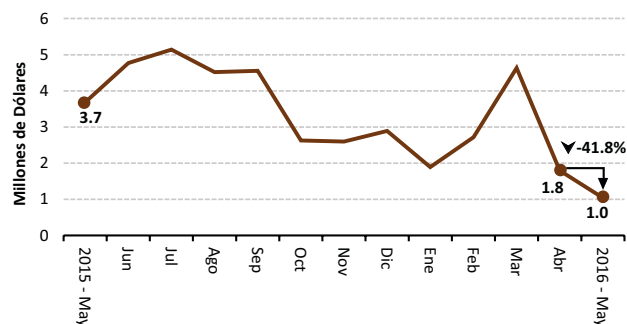


Fuente: BanEcuador - CFN

La zona 7 participó con el 13% del crédito financiado por BanEcuador a nivel nacional, presentando un incremento de 2 puntos con la participación del mes anterior; mientras que de lo concedido por la CFN a nivel de país, la zona 7 recibió el 11%, es decir cuatro puntos más de lo registrado en abril del 2016.

La zona 7 recibió del SFP USD 1.04 millones en mayo del 2016, equivalente al 41% menos respecto a abril del 2016 y, en comparación a mayo del 2015, fue menor en 72%. Por parte del número de beneficiarios, se reportaron variaciones del 77% y -41%, durante similares períodos.

ZONA 7: CRÉDITO PÚBLICO PARA EL SECTOR AGROPECUARIO



### Crédito Provincial

A nivel provincial, cotejando los meses de abril y mayo, Loja manifestó una disminución al pasar de USD 0.56 millones a USD 0.52 millones, equivalente al 6% con relación al mes anterior. De este monto, en la provincia de Loja el 41% fue colocado a una tasa de interés del 5%, seguido por el 37% a la tasa del 9.6%, la diferencia fue entregado a diferentes tasas. El crédito fue destinado principalmente al cultivo de maíz en el cantón Zapotillo, concedidos por la CFN y BanEcuador.

Por otra parte, Zamora Chinchipe recibió el menor monto de crédito, al pasar de USD 410,084 en abril a USD 29,776 en mayo. Del efectivo colocado, el 100% fue entregado al 5% de interés, otorgado por BanEcuador para el rubro avícola en el cantón Yantzaza.

ZONA 7. CRÉDITO AGROPECUARIO PROVINCIAL

Año 2016.	Valor <sup>1/</sup> (dólares)		
Provincia	Abril (t-1)	Mayo (t)	Δ (t/t-1)
Loja	560,436	529,455	-5.53%
El Oro	823,537	484,502	-41.17%
Zamora Chinchipe	410,084	29,776	-92.74%
<b>SISTEMA FINANCIERO PÚBLICO</b>	<b>1,794,056</b>	<b>1,043,732</b>	<b>-41.82%</b>

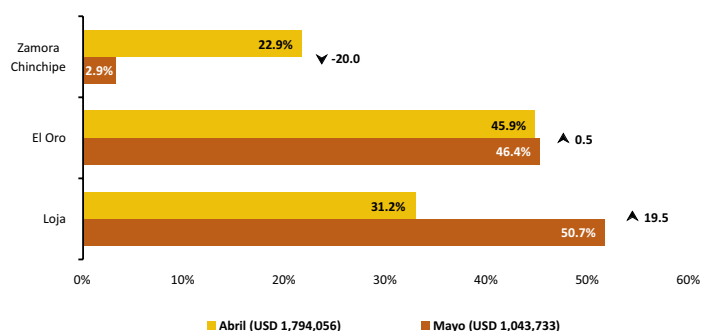
Año 2016.	Operaciones <sup>1/</sup> (número)		
Provincia	Abril (t-1)	Mayo (t)	Δ (t/t-1)
Loja	139	297	113.67%
El Oro	81	140	72.84%
Zamora Chinchipe	53	46	-13.21%
<b>SISTEMA FINANCIERO PÚBLICO</b>	<b>273</b>	<b>483</b>	<b>76.92%</b>

<sup>1/</sup> Sumatoria de BanEcuador y CFN

Fuente: BanEcuador, Corporación Financiera Nacional - CFN (cifras sujetas a revisión)

La participación de El Oro en el crédito zonal fue del 46% del monto total (medio punto más con relación al mes anterior), y del 29% en el aporte de los beneficiarios. El 34% del monto colocado en esta provincia fue a una tasa de interés del 9.64%; mientras que el 30% se dio a una tasa de interés del 9.83%, el financiamiento fue de BanEcuador y la CFN. El crédito fue destinado, en gran medida, para el sector camaronero, en especial para el cantón Santa Rosa.

ZONA 7: CRÉDITO PÚBLICO PARA EL SECTOR AGROPECUARIO ESTRUCTURA DE PARTICIPACIÓN



Fuente: BanEcuador - CFN

## Crédito Cantonal

Durante el lapso abril y mayo, entre los cantones que más incrementaron la recepción de crédito está Santa Rosa, el cual subió de USD 42,444 a USD 185,153, a consecuencia de la inversión en el sector pesquero - acuicultor, resaltando el cultivo de camarón por parte de la CFN. En segundo lugar se ubicó Gonzanamá, que pasó de USD 16,581 a USD 112,875 (580% de aumento); el crédito fue destinado a ganadería bovina financiado por BanEcuador y la CFN.

Entre los cantones que registraron variaciones negativas consta Piñas, que pasó de USD 254,622 a USD 21,287 (92% de reducción), según reporte de BanEcuador, el descenso se dio en ganadería bovina. El cantón Palanda también redujo el monto de USD 141,626 a USD 581 (baja del 100%); debido a la disminución de crédito de BanEcuador.

Otros cantones que ascendieron o descendieron (tabla adjunta) durante el período mensual, registraron una variación negativa en el orden de USD -128,315; significando una disminución del 42%.

La participación de Santa Rosa en la distribución del crédito fue del 18%, lo que reflejó un aumento de 16 puntos con respecto a la contribución del mes de abril.

### ZONA 7. CRÉDITO AGROPECUARIO CANTONAL

Año 2016.	Valor <sup>2/</sup> (dólares)			
Cantón	Abril (t-1)	Mayo (t)	Var. <sup>3/</sup>	Part. <sup>4/</sup>
<b>Los que más ascendieron ▲</b>				
Santa Rosa	42,444	185,153	142,709	31.8%
Gonzanamá	16,581	112,875	96,294	21.4%
Loja	26,144	94,218	68,074	15.1%
Arenillas	33,162	77,938	44,776	10.0%
Sozoranga	1,162	29,238	28,076	6.25%
Macará	19,431	43,827	24,397	5.43%
Huaquillas	6,581	24,373	17,792	3.96%
Catamayo	4,648	15,159	10,511	2.34%
Quilanga	0	9,000	9,000	2.00%
Espíndola	1,162	8,956	7,794	1.73%
<b>Subtotal</b>	<b>151,314</b>	<b>600,738</b>	<b>449,424</b>	<b>100%</b>
<b>Los que más descendieron ▼</b>				
Piñas	254,622	21,287	-233,335	(-22.6%)
Palanda	141,626	581	-141,045	(-13.7%)
Chinchiipe	132,648	581	-132,067	(-12.8%)
Puyango	135,908	16,704	-119,204	(-11.6%)
Balsas	100,065	1,551	-98,514	(-9.55%)
Calvas	95,081	11,962	-83,119	(-8.06%)
Zamora	75,581	6,695	-68,886	(-6.68%)
Zapotillo	201,162	144,065	-57,097	(-5.53%)
Atahualpa	50,581	0	-50,581	(-4.90%)
Zaruma	100,500	52,777	-47,723	(-4.63%)
<b>Subtotal</b>	<b>1,287,774</b>	<b>256,203</b>	<b>-1,031,570</b>	<b>-100%</b>
Marcabell <sup>5/</sup>	91,734	68,650	-23,084	
Paltas <sup>5/</sup>	21,972	17,790	-4,181	
El Guabo <sup>5/</sup>	29,264	16,667	-12,597	
Otros cantones <sup>6/</sup>	211,999	83,684	-128,315	
<b>SISTEMA FINANCIERO PÚBLICO</b>	<b>1,794,056</b>	<b>1,043,732</b>	<b>-750,324</b>	

<sup>2/</sup> Sumatoria de las dos instituciones públicas

<sup>3/</sup> Variación absoluta

<sup>4/</sup> Participación de la variación del cantón frente al subtotal de cada grupo

<sup>5/</sup> Conforme al peso en el crédito del mes actual (t)

<sup>6/</sup> Otros cantones que ascendieron y descendieron

Fuente: BanEcuador, Corporación Financiera Nacional - CFN (cifras sujetas a revisión)

## Crédito Actividad

Durante el período abril y mayo, entre los rubros que mayormente ascendieron esta "Pesca y acuicultura", que pasó de USD 0.00 de inversión en abril a USD 178,677 en mayo; notándose un crecimiento significativo para capital de trabajo para el cultivo de camarón en el cantón Santa Rosa, otorgado por la CFN. En segundo lugar se ubicó el crédito para maíz, al variar de USD 1,743 en abril a USD 145,591 en mayo, incremento que se dio principalmente en el cantón Zapotillo.

Entre los rubros que más descendieron en el mismo período se ubica la ganadería bovina, que descendió de USD 905,359 en abril a USD 230,670 en mayo, disminución que se dio en el cantón Chinchiipe. Seguido por la uva, que pasó de USD 200,000 en abril a USD 0.00 en mayo, disminución reflejada en el cantón Zapotillo.

El crédito para otras actividades que ascendieron o descendieron (tabla adjunta), durante el lapso mensual creció en USD 3,321.

El subsector que más contribuyó en recibir crédito fue el sector ganadero, donde su participación se ubicó en el 22% en mayo.

### ZONA 7. CRÉDITO AGROPECUARIO ACTIVIDAD

Año 2016.	Valor <sup>7/</sup> (dólares)			
Actividad	Abril (t-1)	Mayo (t)	Var. <sup>8/</sup>	Part. <sup>9/</sup>
<b>Los que más ascendieron ▲</b>				
Pesca y acuicultura	0	178,677	178,677	49.3%
Maíz	1,743	145,591	143,848	39.67%
Forestal y fibras	15,000	39,866	24,866	6.86%
Otros animales	1,162	8,492	7,330	2.02%
Cacao	17,802	20,182	2,380	0.66%
Col	0	1,134	1,134	0.31%
Yuca	0	1,134	1,134	0.31%
Zanahoria amarilla	0	1,134	1,134	0.31%
Cebolla blanca y colorada	581	1,632	1,051	0.29%
Maní	0	1,026	1,026	0.28%
<b>Subtotal</b>	<b>36,288</b>	<b>398,868</b>	<b>362,580</b>	<b>100%</b>
<b>Los que más descendieron ▼</b>				
Ganadería bovina	905,359	230,670	-674,690	(-60.3%)
Uva	200,000	0	-200,000	(-17.9%)
Mejoras territoriales	175,305	73,588	-101,716	(-9.09%)
Café	75,631	3,535	-72,096	(-6.45%)
Pastos	42,020	0	-42,020	(-3.76%)
Maquinaria agropecuaria	13,000	0	-13,000	(-1.16%)
Avicultura	187,630	175,339	-12,290	(-1.10%)
Arroz	7,107	5,698	-1,408	(-0.13%)
Ganadería porcina	150,555	149,945	-610	(-0.05%)
Papa	581	0	-581	(-0.05%)
<b>Subtotal</b>	<b>1,757,188</b>	<b>638,775</b>	<b>-1,118,413</b>	<b>-100%</b>
Otros agrícolas <sup>10/</sup>	0	1,026	1,026	
Aguacate <sup>10/</sup>	0	581	581	
Durazno <sup>10/</sup>	0	581	581	
Otras actividades <sup>11/</sup>	580	3,901	3,321	
<b>SISTEMA FINANCIERO PÚBLICO</b>	<b>1,794,056</b>	<b>1,043,732</b>	<b>-750,324</b>	

<sup>7/</sup> Sumatoria de las dos instituciones públicas

<sup>8/</sup> Variación absoluta

<sup>9/</sup> Participación de la variación del rubro frente al subtotal de cada grupo

<sup>10/</sup> Conforme al peso en el crédito del mes actual (t)

<sup>11/</sup> Otros rubros que ascendieron y descendieron

Fuente: BanEcuador, Corporación Financiera Nacional - CFN (cifras sujetas a revisión)