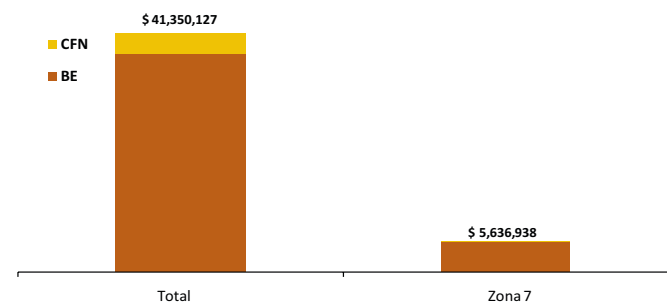




Crédito Zonal

El Sistema Financiero Público (SFP) colocó USD 41,350,127 a nivel nacional para desarrollar actividades del sector agropecuario y pesca, de donde USD 5,636,938 se destinaron a la Zona Administrativa No. 7 comprendida por las provincias de El Oro, Loja y Zamora Chinchipe; de esta última cantidad, BanEcuador contribuyó con el 97% del crédito zonal, en tanto que la diferencia del 3% fue cubierta por la Corporación Financiera Nacional (CFN).

ZONA 7: CRÉDITO PÚBLICO PARA EL SECTOR AGROPECUARIO Y PESCA ESTRUCTURA DE PARTICIPACIÓN - SEPTIEMBRE/2016

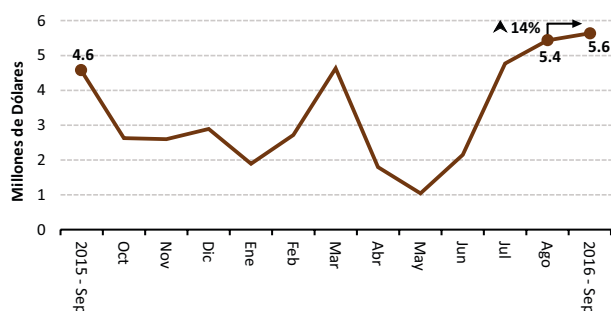


Fuente: BanEcuador - CFN

La zona 7 participó con el 14% del crédito financiado por BanEcuador a nivel nacional, presentando un comportamiento similar con relación al mes anterior. Mientras que de lo concedido por la CFN a nivel de país, la zona 7 recibió el 5%, registrando un incremento del 1% con relación al mes anterior.

La Zona Administrativa No. 7 recibió del Sistema Financiero Público USD 5.63 millones, siendo superior en 4% respecto al mes de agosto del 2016 y 24% mayor con relación al mes de septiembre del 2015. Por parte del número de beneficiarios, se reportaron variaciones del 16% y 33%, durante similares períodos.

ZONA 7: CRÉDITO PÚBLICO PARA EL SECTOR AGROPECUARIO



Fuente: BNF/BE - CFN

Crédito Provincial

A nivel provincial, al comparar los meses de agosto y septiembre, Loja manifestó una reducción del 1%, al pasar de USD 2.92 millones a USD 2.88 millones. Del efectivo financiado en septiembre para la provincia de Loja, el 89% fue colocado a la tasa de interés del 11%, seguido por el 5% del monto a una tasa de interés de 9.76%, la diferencia fue entregada a diferentes tasas. El crédito se destinó, principalmente, al sector de

ganadería bovina en los cantones Puyango y Celica, otorgado en su totalidad por BanEcuador.

Por otra parte, Zamora Chinchipe fue la provincia que recibió menor monto en la zona. El crédito captado pasó de USD 1.2 millones en agosto a USD 1.21 millones en septiembre. Del efectivo colocado, el 90% fue entregado a una tasa de interés del 11%, mientras que la diferencia se entregó a una tasa de interés del 5%, el financiamiento lo otorgó BanEcuador para destinarlo al rubro de ganadería bovina, concentrándose el 53% en los cantones de Chinchipe y Zamora.

ZONA 7. CRÉDITO AGROPECUARIO PROVINCIAL

Año 2016.	Valor ^{1/} (dólares)		
Provincia	Agosto (t-1)	Septiembre (t)	Δ (t/t-1)
Loja	2,925,130	2,883,056	-1.44%
El Oro	1,307,416	1,539,135	17.72%
Zamora Chinchipe	1,198,278	1,214,746	1.37%
SISTEMA FINANCIERO PÚBLICO	5,430,824	5,636,938	3.80%

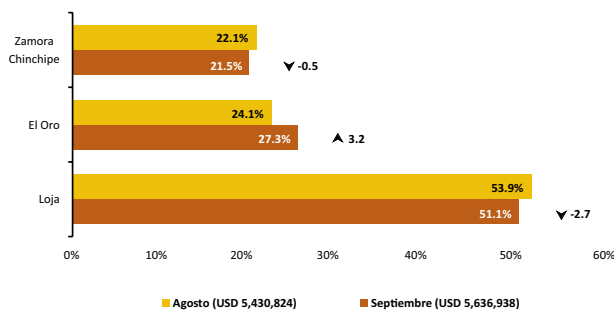
Año 2016.	Operaciones ^{1/} (número)		
Provincia	Agosto (t-1)	Septiembre (t)	Δ (t/t-1)
Loja	505	569	12.67%
Zamora Chinchipe	165	233	41.21%
El Oro	137	135	-1.46%
SISTEMA FINANCIERO PÚBLICO	807	937	16.11%

^{1/} Sumatoria de BanEcuador y CFN

Fuente: BanEcuador, Corporación Financiera Nacional - CFN (cifras sujetas a revisión)

Para septiembre 2016, la participación de El Oro en el crédito zonal fue del 27% del monto entregado, reflejándose tres puntos más con relación al mes anterior, y se asignó 14% en el aporte de los beneficiarios. El 63% del monto colocado en esta provincia fue a una tasa de interés del 11% y el 26% del crédito se entregó a una tasa de interés del 9.76%. El 89% del crédito fue otorgado por parte de BanEcuador, mientras que la diferencia por parte de la CFN, en mayor cantidad, se destinó para el sector de mejoras territoriales, utilizado para la compra de propiedades rurales en el cantón Arenillas.

ZONA 7: CRÉDITO PÚBLICO PARA EL SECTOR AGROPECUARIO ESTRUCTURA DE PARTICIPACIÓN



Fuente: BanEcuador - CFN

Crédito Cantonal

Durante el periodo de agosto y septiembre, entre los cantones que más incrementaron la recepción de crédito se ubicó Machala, que cuadruplicó su monto, ya que pasó de USD 50,793 a USD 239,797; como consecuencia de la inversión otorgada por BanEcuador para el sector de mejoras territoriales, direccionado a obras de riego en general y a otras obras. En segundo lugar se ubicó Zamora, al pasar de USD 111,013 a USD 290,464; el crédito estuvo financiado por BanEcuador y se destinó a ganadería bovina de doble propósito.

Entre los cantones que registraron variaciones negativas se destaca Macará, que pasó de USD 322,974 a USD 104,581 (68% de reducción), según reporte de BanEcuador; el descenso se dio en el sector de ganadería bovina. El cantón Piñas también registró un descenso de USD 310,530 a USD 169,057; debido a la disminución de crédito por parte de BanEcuador para mejoras territoriales

Otros cantones que ascendieron o descendieron (tabla adjunta) durante el período mensual, registraron una variación positiva en el orden de USD 96,899; significando un aumento del 7%.

En septiembre del 2016, la participación de Arenillas en la distribución del crédito fue del 6%, mismo que reflejó un incremento de tres puntos con respecto a la contribución del mes de agosto.

Crédito Actividad

Durante el período de agosto y septiembre, entre los rubros que mayormente ascendieron se ubicó ganadería porcina, ya que pasó de USD 478,383 en agosto a USD 734,837 en septiembre; notándose un crecimiento significativo en el cantón Chaguarpamba, otorgado por BanEcuador. El rubro mejoras territoriales también subió el monto de crédito, pasando de USD 703,957 en agosto a USD 857,362 en septiembre. Este incremento se dio en el cantón Arenillas.

Entre los rubros que más descendieron en el mismo período estuvo ganadería bovina, que pasó de USD 3,281,072 en agosto a USD 2,799,463 en septiembre; notándose una disminución significativa en el cantón Macará. A continuación el rubro limón pasó de USD 47,000 en agosto a USD 16,000 en septiembre, cuya disminución se reflejó en el cantón Catamayo.

El crédito para otras actividades que ascendieron o descendieron (tabla adjunta), durante el lapso mensual decreció en USD 3,420.

El sector que más contribuyó en la recepción del crédito durante el mes de septiembre fue el sector ganadero, donde su participación se ubicó en el 50%. Este comportamiento obedeció a las condiciones climáticas de la estación de verano, puesto que les permite a los ganaderos invertir en mejoras de su infraestructura como arreglo de corrales, comederos, etc.

ZONA 7. CRÉDITO AGROPECUARIO CANTONAL

Año 2016.	Valor ^{2/} (dólares)			
	Agosto (t-1)	Septiembre (t)	Var. ^{3/}	Part. ^{4/}
Los que más ascendieron ▲				
Machala	50,793	239,797	189,005	17.9%
Zamora	111,013	290,464	179,451	17.0%
Arenillas	188,610	351,586	162,976	15.5%
Pindal	119,868	262,883	143,015	13.6%
El Guabo	13,710	86,059	72,349	6.87%
Gonzanamá	204,284	274,593	70,309	6.67%
Marcabelí	1,551	70,900	69,349	6.58%
Yantzaza	105,422	167,309	61,886	5.87%
Celica	217,085	275,602	58,517	5.55%
Pasaje	37,186	83,861	46,675	4.43%
Subtotal	1,049,522	2,103,054	1,053,532	100%
Los que más descendieron ▼				
Macará	322,974	104,581	-218,394	(-24.2%)
Piñas	310,530	169,057	-141,473	(-15.7%)
Loja	322,557	215,606	-106,951	(-11.9%)
Chinchipe	403,062	302,636	-100,425	(-11.1%)
Balsas	143,676	77,400	-66,276	(-7.35%)
Espindola	94,904	28,845	-66,059	(-7.32%)
Yacuambi	80,428	15,935	-64,493	(-7.15%)
Las Lajas	111,535	62,000	-49,535	(-5.49%)
Puyango	368,165	321,086	-47,079	(-5.22%)
Atahualpa	61,000	19,500	-41,500	(-4.60%)
Subtotal	2,218,831	1,316,646	-902,185	-100%
Palanda ^{5/}	298,709	290,869	-7,840	
Zapotillo ^{5/}	266,802	253,630	-13,172	
Saraguro ^{5/}	248,166	227,045	-21,121	
Otros cantones ^{6/}	1,348,795	1,445,694	96,899	
SISTEMA FINANCIERO PÚBLICO	5,430,824	5,636,938	206,113	

^{2/} Sumatoria de las dos instituciones públicas

^{3/} Variación absoluta

^{4/} Participación de la variación del cantón frente al subtotal de cada grupo

^{5/} Conforme al peso en el crédito del mes actual (t)

^{6/} Otros cantones que ascendieron y descendieron

Fuente: BanEcuador, Corporación Financiera Nacional - CFN (cifras sujetas a revisión)

ZONA 7. CRÉDITO AGROPECUARIO ACTIVIDAD

Año 2016.	Valor ^{7/} (dólares)			
	Agosto (t-1)	Septiembre (t)	Var. ^{8/}	Part. ^{9/}
Los que más ascendieron ▲				
Ganadería porcina	478,383	734,837	256,454	32.6%
Mejoras territoriales	703,957	857,362	153,405	19.5%
Café	85,002	221,288	136,287	17.3%
Pesca y acuicultura	134,838	189,000	54,162	6.88%
Avicultura	109,626	163,638	54,011	6.86%
Cacao	104,648	145,645	40,997	5.21%
Movilización de productos	95,000	133,900	38,900	4.94%
Maracuyá	27,526	57,000	29,474	3.74%
Abonos y agroquímicos	6,000	21,500	15,500	1.97%
Caña de azúcar	1,510	9,578	8,068	1.02%
Subtotal	1,746,490	2,533,748	787,258	100%
Los que más descendieron ▼				
Ganadería bovina	3,281,072	2,799,463	-481,609	(-80.8%)
Limón	47,000	16,000	-31,000	(-5.20%)
Pastos	39,680	22,900	-16,780	(-2.82%)
Arroz	47,869	32,549	-15,320	(-2.57%)
Tomate de árbol	15,202	0	-15,202	(-2.55%)
Maquinaria agropecuaria	74,700	64,753	-9,947	(-1.67%)
Maíz	17,006	9,334	-7,671	(-1.29%)
Otros animales	126,893	119,782	-7,111	(-1.19%)
Otros agrícolas	6,103	0	-6,103	(-1.02%)
Papaya	5,000	0	-5,000	(-0.84%)
Subtotal	3,660,525	3,064,781	-595,744	-100%
Naranja ^{10/}	4,581	11,800	7,219	
Maní ^{10/}		7,800	7,800	
Melón ^{10/}	2,000	5,000	3,000	
Otras actividades ^{11/}	17,228	13,809	-3,420	
SISTEMA FINANCIERO PÚBLICO	5,430,824	5,636,938	206,113	

^{7/} Sumatoria de las dos instituciones públicas

^{8/} Variación absoluta

^{9/} Participación de la variación del rubro frente al subtotal de cada grupo

^{10/} Conforme al peso en el crédito del mes actual (t)

^{11/} Otros rubros que ascendieron y descendieron

Fuente: BanEcuador, Corporación Financiera Nacional - CFN (cifras sujetas a revisión)