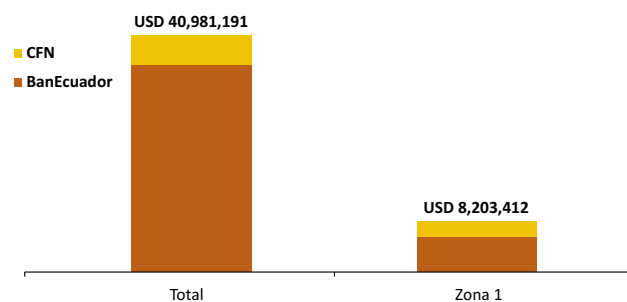




Crédito Zonal

El Sistema Financiero Público en el mes de análisis colocó USD 40,981,191 a nivel nacional para desarrollar actividades del sector agropecuario y pesca, de donde USD 8,203,412 se destinaron a la Zona Administrativa No. 1 comprendida por las provincias de Carchi, Esmeraldas, Imbabura y Sucumbíos. De esta última cantidad, BanEcuador contribuyó con el 72%, en tanto que la diferencia del 28% fue cubierta por la Corporación Financiera Nacional (CFN).

ZONA 1: CRÉDITO PÚBLICO PARA EL SECTOR AGROPECUARIO Y PESCA
ESTRUCTURA DE PARTICIPACIÓN - AGOSTO/2017

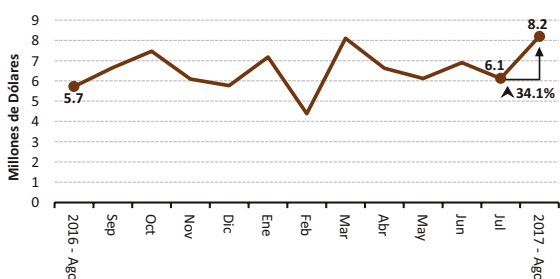


Fuente: BanEcuador-CFN

Para agosto del 2017, la zona 1 participó con el 16.2% del crédito financiado por BanEcuador a nivel nacional, lo que reflejó un crecimiento de algo menos de medio punto respecto al mes anterior. Mientras que del crédito concedido por la CFN, a nivel de país, la zona 1 recibió el 50%, es decir que aumentó cien puntos de lo registrado el mes pasado.

Como se mencionó al inicio, la banca pública entregó a la Zona Administrativa No. 1 USD 8.2 millones, lo que representó un incremento de treinta y cuatro puntos porcentuales respecto al mes pasado. Mientras que al comparar con agosto del año pasado, se presentó un incremento que alcanzó el 43%, al pasar de USD 5.7 millones a USD 8.2 millones. En cuanto al número de beneficiarios, se reportó variaciones negativas del 7% respecto al mes pasado y 12% en comparación a agosto del 2016.

ZONA 1: CRÉDITO PÚBLICO PARA EL SECTOR AGROPECUARIO Y PESCA



Fuente: BanEcuador-CFN

Crédito Provincial

Al cotejar los meses de julio y agosto del 2017, las cuatro provincias aumentaron el monto destinado a dinamizar el sector agropecuario en la zona, siendo Esmeraldas la provincia donde su volumen de crédito manifestó el más alto crecimiento respecto a las demás, al pasar de USD 1,640,829 a USD 3,008,114 lo que significó un crecimiento del 83%; debiéndose principalmente a la inversión en los rubros producción/

extracción de madera y palma africana en los cantones Esmeraldas y San Lorenzo. De lo otorgado en la provincia en el mes de agosto, BanEcuador ofertó el 46% del crédito a tasas de interés que van entre el 5 y 15%. El 54% restante fue cubierto por la CFN.

ZONA 1. CRÉDITO AGROPECUARIO PROVINCIAL

Año 2017.	Valor ^{1/} (dólares)		
Provincia	Julio (t-1)	Agosto (t)	Δ (t/t-1)
Esmeraldas	1,640,829	3,008,114	83.33%
Carchi	2,206,272	2,540,728	15.16%
Sucumbíos	1,352,169	1,497,460	10.75%
Imbabura	916,309	1,157,110	26.28%
SISTEMA FINANCIERO PÚBLICO	6,115,579	8,203,412	34.14%

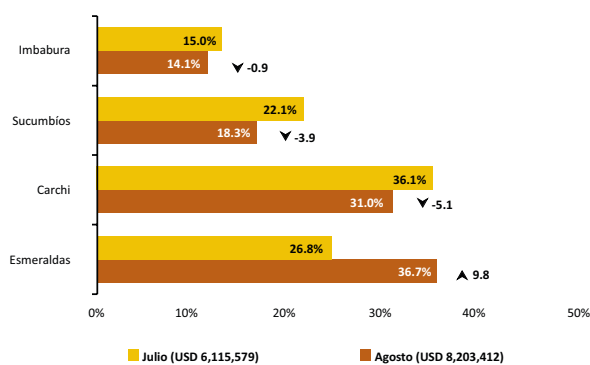
Año 2017.	Operaciones ^{1/} (número)		
Provincia	Julio (t-1)	Agosto (t)	Δ (t/t-1)
Esmeraldas	207	181	-12.56%
Carchi	242	213	-11.98%
Sucumbíos	223	246	10.31%
Imbabura	206	176	-14.56%
SISTEMA FINANCIERO PÚBLICO	878	816	-7.06%

^{1/} Sumatoria de BanEcuador y Corporación Financiera Nacional (CFN)
Fuente: BanEcuador. CFN (cifras sujetas a revisión)

Por otro lado, la provincia de Sucumbíos reportó el menor crecimiento en el monto crediticio durante el lapso mensual, al pasar de USD 1,352,169 en julio a USD 1,497,460 en agosto del 2017, lo que representó un aumento del 11%. Esto como consecuencia en la inversión por parte de BanEcuador en los rubros palma africana y porcinos de cría en los cantones Shushufindi y Lago Agrio.

La contribución de Esmeraldas en el crédito zonal fue del 37% para agosto; es decir, diez puntos más del registrado en julio. Por parte del número de operaciones, el aporte fue de 22% en el presente mes. Por otro lado, Sucumbíos en la recepción del crédito zonal reportó un decremento de cuatro puntos respecto al mes pasado y con relación al número de operaciones participó con el 30% de la zona en agosto.

ZONA 1: CRÉDITO PÚBLICO PARA EL SECTOR AGROPECUARIO Y PESCA
ESTRUCTURA DE PARTICIPACIÓN



Fuente: BanEcuador-CFN

Crédito Cantonal

Durante el período julio y agosto del 2017, los cantones que más incrementaron la recepción de crédito, fueron: Esmeraldas, el cual subió de USD 113,425 a USD 1,344,431 significando un aumento de 1076%, como consecuencia en el incremento del efectivo por parte de la CFN para el rubro producción/extracción de madera. En segundo lugar se ubicó Montúfar, pasando de USD 343,012 en julio a USD 822,116 en agosto. La inversión se destinó para el rubro producción de leche según lo reportado por la CFN.

El cantón Atacames manifestó variación negativa, al pasar de USD 386,000 en julio a USD 78,381 en agosto (80% de reducción). Según la CFN, el descenso principal ocurrió en la desinversión para ganado de doble propósito. El cantón Tulcán también descendió de USD 709,431 a USD 542,201 (reducción del 24%), la baja se registró por BanEcuador para el rubro papa.

Otros cantones que ascendieron o descendieron (tabla adjunta) registraron un crecimiento de USD 89,845 (24% de variación positiva) durante julio y agosto del 2017.

En el mes de agosto del 2017, la participación de Esmeraldas en la distribución del crédito otorgado en la Zona 1 fue del 16%, lo que reflejó un incremento de catorce puntos con respecto a la contribución del mes pasado. Mientras que el cantón Atacames manifestó una reducción de cinco puntos, al pasar su participación en el crédito de 6% en julio al 1% en agosto del presente año.

ZONA 1, CRÉDITO AGROPECUARIO CANTONAL

Año 2017,	Valor ^{2/} (dólares)		Var. ^{3/}	Part. ^{4/}
Cantón	Julio (t-1)	Agosto (t)		
Los que más ascendieron ▲				
Esmeraldas	113,425	1,344,431	1,221,006	45.2%
Montúfar	343,012	822,116	479,104	17.7%
San Lorenzo	52,194	524,471	472,278	17.5%
Pimampiro	53,034	161,220	108,185	4.01%
Espejo	435,066	527,607	92,541	3.43%
Cotacachi	174,155	251,694	77,539	2.87%
Ibarra	301,687	370,623	68,935	2.55%
Shushufindi	584,218	648,501	64,283	2.38%
Muisne	84,000	143,000	59,000	2.19%
San Miguel de Urcoquí	106,264	162,850	56,586	2.10%
Subtotal	2,247,056	4,946,513	2,699,458	100%
Los que más descendieron ▼				
Atacames	386,000	78,381	-307,619	(-39.9%)
Tulcán	709,431	542,201	-167,229	(-21.7%)
Mira	246,566	134,673	-111,893	(-14.5%)
Antonio Ante	121,007	46,969	-74,038	(-9.60%)
Rioverde	111,000	57,306	-53,694	(-6.96%)
Eloy Alfaro	128,202	76,826	-51,377	(-6.66%)
Lago Agrio	443,142	437,932	-5,210	(-0.68%)
Cascales	116,941	116,907	-34	(-0.00%)
Subtotal	2,262,289	1,491,195	-771,094	-100%
Quinindé ^{5/}	766,008	793,699	27,690	
Bolívar ^{5/}	270,917	306,718	35,801	
San Pedro de Huaca ^{5/}	201,280	207,413	6,133	
Otros cantones ^{6/}	368,029	457,874	89,845	
SISTEMA FINANCIERO PÚBLICO	6,115,579	8,203,412	2,087,833	

^{2/} Sumatoria de las dos instituciones públicas

^{3/} Variación absoluta

^{4/} Participación de la variación del cantón frente al subtotal de cada grupo

^{5/} Conforme al peso en el crédito del mes actual (t)

^{6/} Otros cantones que ascendieron y descendieron

Fuente: BanEcuador, Corporación Financiera Nacional (cifras sujetas a revisión)

Crédito Actividad

A nivel de rubros, entre el lapso julio y agosto del 2017 los que mayormente ascendieron fueron: forestales y fibras, pasando de USD 0 a USD 1,224,983, este monto se incrementó significativamente en el cantón Esmeraldas según registró la CFN. La segunda actividad fue palma africana que varió de USD 114,870 a USD 635,584 notándose un crecimiento del 453% en el monto otorgado por la CFN para el cantón San Lorenzo.

Los rubros que más descendieron en el mismo período fueron: papa, cuyo financiamiento pasó de USD 230,004 en julio a USD 67,273 en agosto, se reflejó una reducción que fue del 71%; debiéndose a una considerable disminución del crédito para este rubro en el cantón Tulcán, según reporte de BanEcuador. A continuación, cacao bajó de USD 692,543 en julio a USD 584,330 en agosto (16% de variación), debido a la desinversión por parte de BanEcuador para este rubro en el cantón Shushufindi.

Otros rubros que ascendieron o descendieron (tabla adjunta) registraron un decremento de USD 30,839 durante el lapso mensual, lo que representó un descenso del 8%.

En agosto del 2017, la participación del rubro destinado a la inversión de forestales y fibras en la distribución del crédito otorgado para la zona 1 fue del 15%. Por otro lado, la inversión para papa manifestó un descenso de tres puntos, al pasar su participación en el crédito de 4% en julio a 1% a agosto.

ZONA 1, CRÉDITO AGROPECUARIO ACTIVIDAD

Año 2017,	Valor ^{7/} (dólares)		Var. ^{8/}	Part. ^{9/}
Actividad	Julio (t-1)	Agosto (t)		
Los que más ascendieron ▲				
Forestal y fibras	0	1,224,983	1,224,983	45.6%
Palma africana	114,870	635,584	520,714	19.4%
Ganadería bovina	2,900,696	3,367,563	466,867	17.4%
Recolección de materiales silvest	0	174,000	174,000	6.48%
Maquinaria agropecuaria	2,653	114,200	111,547	4.16%
Aguacate	61,450	124,126	62,676	2.34%
Maíz	41,371	76,235	34,863	1.30%
Sandía	13,600	44,507	30,907	1.15%
Mandarina	0	30,581	30,581	1.14%
Durazno	27,500	54,134	26,634	0.99%
Subtotal	3,162,140	5,845,912	2,683,772	100.0%
Los que más descendieron ▼				
Papa	230,004	67,273	-162,731	(-27.8%)
Cacao	692,543	584,330	-108,213	(-18.5%)
Banano y plátano	92,146	29,281	-62,866	(-10.7%)
Avicultura	99,434	45,581	-53,853	(-9.19%)
Tomate de árbol	88,685	41,176	-47,509	(-8.11%)
Naranja	66,881	22,134	-44,747	(-7.64%)
Maracuyá	78,110	42,132	-35,978	(-6.14%)
Pimienta	144,634	118,066	-26,568	(-4.53%)
Ganadería porcina	281,672	259,300	-22,373	(-3.82%)
Abonos y agroquímicos	187,600	166,440	-21,160	(-3.61%)
Subtotal	1,961,709	1,375,712	-585,997	-100.0%
Mejoras territoriales ^{10/}	512,898	510,451	-2,447	
Café ^{10/}	57,824	57,647	-176	
Mora ^{10/}	27,980	51,500	23,520	
Otras actividades ^{11/}	393,028	362,190	-30,839	
SISTEMA FINANCIERO PÚBLICO	6,115,579	8,203,412	2,087,833	

^{7/} Sumatoria de las dos instituciones públicas

^{8/} Variación absoluta

^{9/} Participación de la variación del rubro frente al subtotal de cada grupo

^{10/} Conforme al peso en el crédito del mes actual (t)

^{11/} Otros rubros que ascendieron y descendieron

Fuente: BanEcuador, Corporación Financiera Nacional (cifras sujetas a revisión)